

รายงานประจำปี 2566

บริษัท ประกันภัยไทยวิวัฒน์ จำกัด (มหาชน)



สารบัญ

สารจากประธานกรรมการบริษัท ▶▶	3
ข้อมูลทางการเงินที่สำคัญ ▶▶	5
1. ข้อมูลทั่วไปของบริษัท ▶▶	7
2. โครงสร้างผู้ถือหุ้น ▶▶	20
3. โครงสร้างการประกอบธุรกิจและการดำเนินงาน ▶▶	22
4. คณะกรรมการบริษัท 2566 ▶▶	35
5. โครงสร้างบริษัท ▶▶	47
6. ค่าตอบแทน ▶▶	50
7. งบการเงิน (ย้อนหลัง 3 ปี) ▶▶	52
เอกสารแนบ 1 : รายงานของพิสูจน์บัญชีรับอนุญาต ▶▶	56
เอกสารแนบ 2 : งบการเงินและหมายเหตุประกอบงบการเงิน ▶▶	58

สารจากประธานกรรมการ

เรียนท่านผู้ถือหุ้น

คณะกรรมการ บริษัท ประกันภัยไทยวิวัฒน์ จำกัด (มหาชน) ขอแสดงความขอบคุณท่านผู้ถือหุ้นทุกท่าน พันธมิตรทางธุรกิจ และผู้มีส่วนได้ส่วนเสียทุกท่าน ที่ให้การสนับสนุนบริษัทฯ มาโดยตลอด

จากภาพรวมสภาพเศรษฐกิจไทย ในปี 2566 อ้างอิงจากสำนักงานเศรษฐกิจการคลัง กระทรวงการคลัง มีอัตราการขยายตัวทางเศรษฐกิจอยู่ร้อยละ 1.8 ต่อเนื่องจากการขยายตัวร้อยละ 2.6 ในปีที่ผ่านมา และอัตราเงินเฟ้อทั่วไปอยู่ที่ ร้อยละ 1.2 โดยมีปัจจัยสนับสนุนที่สำคัญ เกิดจากการขยายตัวของการส่งออก การขยายตัวตามการลงทุนภาคเอกชน การขยายตัวของการอุปโภคบริโภคภาคเอกชน และการปรับตัวดีขึ้นของภาคการท่องเที่ยว ซึ่งปัจจัยที่ส่งผลดีต่อเศรษฐกิจที่น่าสนใจ ทั้งภาคการท่องเที่ยวที่ปรับตัวดีขึ้นสะท้อนจากจำนวนนักท่องเที่ยวทุกสัญชาติที่มีจำนวนนักท่องเที่ยวสะสมและระดับที่คาดไว้ สถานการณ์เงินเฟ้อที่ลดลงเร็วกว่าที่คาดไว้ ส่งผลบวกต่อการใช้จ่ายภายในประเทศเพิ่มขึ้น แต่ยังคงมีปัจจัยเสี่ยง เช่น ความไม่แน่นอนของเศรษฐกิจโลก ความผันผวนของตลาดการเงินโลก จากการดำเนินนโยบายการเงินที่เข้มงวดของประเทศคู่ค้าหลักและปัญหาสถาบันการเงินในต่างประเทศโดยเฉพาะประเทศสหรัฐอเมริกาและสหภาพยุโรป และความเสี่ยงทางภูมิรัฐศาสตร์โลกในภูมิภาคต่างๆ ซึ่งอาจส่งผลต่อความมั่นคงระหว่างประเทศและปัจจัยการผลิตต่างๆ เป็นความท้าทายของภาคเอกชนที่ต้องมีการวางแผนและบริหารจัดการอย่างระมัดระวัง

ในปี 2566 บริษัท ประกันภัยไทยวิวัฒน์ จำกัด (มหาชน) ยังคงดำเนินธุรกิจภายใต้วิสัยทัศน์ ตั้งเป้าเป็นกลุ่มธุรกิจประกันภัยชั้นนำ ในภูมิภาคเอเชียตะวันออกเฉียงใต้

จากการปรับโครงสร้างบริษัทในปี 2566 ทำให้บริษัทฯ มีผู้ถือหุ้นรายใหญ่ คือ บริษัท ไทยวิวัฒน์ โฮลดิ้งส์ จำกัด (มหาชน) ซึ่งถือหุ้นในอัตราร้อยละ 98.94 ในปีที่ผ่านมาบริษัทฯ ยังคงดำเนินการลงทุนในบริษัทย่อยได้ ได้แก่ บริษัท ลาววิวัฒน์ประกันภัย จำกัด (LVI) (ธุรกิจในระดับภูมิภาค) และบริษัท มอเตอร์ เอไอ เรคคองนิชั่น โซลูชั่น จำกัด (MARS) สตาร์ทอัพด้านเทคโนโลยี AI เพื่อสนับสนุนธุรกิจประกันภัย ส่งผลให้บริษัทฯ มีฐานะทางการเงินที่มั่นคง เพิ่มขีดความสามารถในการแข่งขัน และสามารถขยายธุรกิจไปยังตลาดต่างประเทศได้อย่างมีประสิทธิภาพ

โดยผลการดำเนินงานของบริษัทฯ ในปี 2566 มีผลกำไรสุทธิ 291 ล้านบาท เพิ่มขึ้น 34.6% จากปีก่อนหน้า ซึ่งผลการดำเนินงานที่เติบโตอย่างแข็งแกร่งดังกล่าวเป็นผลมาจากปัจจัยต่างๆ เช่น การเติบโตของตลาดประกันในภูมิภาคเอเชียตะวันออกเฉียงใต้ ความแข็งแกร่งของธุรกิจประกันวินาศภัยและเทคโนโลยีประกันภัย การบริหารงานอย่างมีธรรมาภิบาลและมีประสิทธิภาพ

บริษัทฯ ยังคงมุ่งมั่นดำเนินธุรกิจภายใต้สโลแกน “คิดเผื่อเพื่อทุกชีวิต” พร้อมความมุ่งมั่นที่จะรักษาความเป็นบริษัทประกันวินาศภัยที่เป็นผู้นำด้าน InsurTech ของไทย มีการนำนวัตกรรมใหม่ๆ มาพัฒนาผลิตภัณฑ์ประกันวินาศภัยทุกประเภทให้เหมาะสมกับผู้เอาประกันภัยมากที่สุด โดยคำนึงถึงภาวะเศรษฐกิจและไลฟ์สไตล์ในยุคปัจจุบัน โดยในปี 2566 ได้เปิดตัวผลิตภัณฑ์ประกันภัยหลายรูปแบบใหม่ๆ เช่น การประกันภัยรถยนต์เปิดปิด สำหรับรถยนต์ EV เป็นประกันบริษัทต้นๆ ของประเทศไทย ที่ให้ความคุ้มครองเรื่องความคุ้มครองรถยนต์ EV หมดกังวลเรื่องการค่าเบี้ยประกันภัยที่แพงเกินการใช้งานจริง จากแผนความคุ้มครองที่สามารถเลือกได้ตามการใช้งานจริงพร้อมระบบการเติมชั่วโมงความคุ้มครองอัตโนมัติด้วยประกันภัยรถยนต์เปิดปิด สำหรับรถยนต์ EV แบบ Top-up และแบบ Package แผน 1 ปี หรือแผนที่เพิ่มความคุ้มครองที่อยู่อาศัยเพิ่มเติม ด้วยประกันภัยรถยนต์เปิดปิด สำหรับรถยนต์ EV แบบ Home Plus

ยิ่งไปกว่านั้น บริษัทฯ ยังได้พัฒนาช่องทางเข้าถึงผลิตภัณฑ์ประกันภัยที่ทั้งง่ายและปลอดภัยผ่านช่องทาง E-Commerce โดยเน้นมาตรฐานความปลอดภัยด้านการซื้อประกันและชำระเงินออนไลน์ที่กรมพัฒนาธุรกิจการค้าให้การรับรอง พร้อมพัฒนาคุณภาพการให้บริการทางการแพทย์ต่างๆ เพื่อตอบโจทย์และอำนวยความสะดวกแก่ผู้เอาประกันเพิ่มมากขึ้น และยังคงมอบสิทธิประโยชน์ต่างๆ เช่น การให้บริการที่จอดรถ Thaivivat Parking ที่ผู้เอาประกันสามารถจองที่จอดรถส่วนตัว และปลดล็อกที่จอดรถได้เองผ่านทาง Application Thaivivat, สิทธิประโยชน์การตรวจสภาพรถก่อนการเดินทางช่วงเทศกาล โดยไม่มีค่าใช้จ่ายจากโครงการ Caring is Giving ให้ด้วยใจให้ด้วยรัก ปี 2, สิทธิประโยชน์การดูแลสุขภาพโดยผู้เอาประกันสามารถรับสิทธิล้างรถประกันทุกเดือนโดยไม่มีค่าใช้จ่าย และยังมีผู้เอาประกันดูแลสุขภาพอย่างต่อเนื่อง โดยบริษัทฯ ได้ร่วมมือกับ WE Fitness จัดคลาสออกกำลังกายรายเดือน ตลอดปี 2566 นอกจากสิทธิประโยชน์ต่างๆ แล้ว บริษัทฯ ยังคงมุ่งมั่นในการพัฒนา แอปพลิเคชัน “Thaivivat” ที่ให้บริการและสื่อสารกับผู้เอาประกันได้โดยตรง ภายใต้สโลแกน One app for all “ประสบการณ์ใหม่ ทำทุกเรื่องประกันภัย ให้ง่ายสำหรับคุณ” ซึ่งได้รวบรวมทุกกรมธรรม์ไว้ในที่เดียว และยังมีบริการสายด่วนแจ้งอุบัติเหตุ ที่สามารถติดต่อบริษัทได้ทันทีโดยไม่ต้องกดหมายเลขโทรศัพท์ และระบุจุดเกิดเหตุอัตโนมัติด้วย GPS และสามารถหาข้อมูลที่ตั้งโรงพยาบาลและอยู่ในสัญญาที่ใกล้ที่สุด โดยล่าสุดได้เพิ่มฟีเจอร์เพื่อรองรับผู้เช่ารถ EV เช่น การระบุจุดชาร์จประจำ และการค้นหาสถานีชาร์จไฟ บนแอปพลิเคชัน Thaivivat อีกด้วย

ซึ่งจากแนวทางดังกล่าว ทำให้บริษัทฯ สามารถรักษาการเป็นบริษัทประกันวินาศภัยที่ได้รับความไว้วางใจเป็นอย่างสูงจากผู้บริโภคและคู่ค้า อันส่งผลทำให้ผลการดำเนินงานของบริษัทฯ ยังคงมีผลงานที่น่าพอใจ ด้วยอัตราการเติบโตของเบี้ยประกันภัยอย่างต่อเนื่อง โดยปี 2566 เบี้ยประกันภัยรวบรวม สูงถึง 7,135 ล้านบาท ซึ่งเป็นอัตราการเติบโตของเบี้ยประกันภัยรับเป็นอันดับต้นๆ ของตลาดประกันวินาศภัย

นอกจากการมุ่งเน้นการใช้นวัตกรรมในการพัฒนาผลิตภัณฑ์และบริการแล้ว บริษัทฯ ยังคงรักษาการดำเนินธุรกิจประกันวินาศภัยด้วยการบริหารจัดการความเสี่ยงอย่างรอบคอบ โดยคำนึงถึงปัจจัยอีกหลายๆ ด้าน เป็นองค์ประกอบในการบริหารธุรกิจ เพื่อให้สร้างความแข็งแกร่งและยั่งยืน ซึ่งจากการยึดมั่นในแนวทางดังกล่าว ทำให้ในปี 2566 บริษัทฯ สามารถรักษาระดับกำไรจากการรับประกันภัยได้มากกว่า 250 ล้านบาท รวมถึงรักษาอัตราค่าสินไหมทดแทนให้อยู่ที่ร้อยละ 60 ตามที่ได้ตั้งเป้าหมายไว้

ในปี 2567 บริษัทฯ ยังคงมุ่งมั่นที่จะดำเนินธุรกิจอย่างมีอาชีพ และพัฒนาความสามารถขององค์กรอย่างต่อเนื่อง ควบคู่กับการดำเนินนโยบายความรับผิดชอบต่อสังคม นำพาให้ธุรกิจในกลุ่มบริษัทเติบโตตามเป้าหมายอย่างมั่นคงต่อเนื่องได้ในอนาคต

บริษัทฯ ขอขอบพระคุณท่านผู้ถือหุ้นทุกท่าน พันธมิตรทางธุรกิจ และผู้มีส่วนได้ส่วนเสียทั้งภายในและภายนอกบริษัทที่เป็นส่วนสำคัญในการขับเคลื่อนให้บริษัทก้าวไปข้างหน้าได้อย่างเติบโตและยั่งยืน และให้ความเชื่อมั่นความไว้วางใจแก่บริษัท ด้วยดีเสมอมา ทั้งนี้ กระผมขอขอบคุณคณะกรรมการ กรรมการ ผู้บริหาร และพนักงานทุกท่านที่มีความทุ่มเทในการทำงานอย่างเต็มความสามารถ สุดท้ายนี้ ในฐานะตัวแทนของบริษัทขอให้คำมั่นว่าบริษัทฯ จะมุ่งมั่นดำเนินธุรกิจโดยยึดมั่นหลักการกำกับดูแลกิจการที่ดี เพื่อสร้างความสำเร็จอย่างยั่งยืนให้กับธุรกิจของ บริษัท ประกันภัยไทยวิวัฒน์ จำกัด (มหาชน) และกลุ่มบริษัทฯ ต่อไป



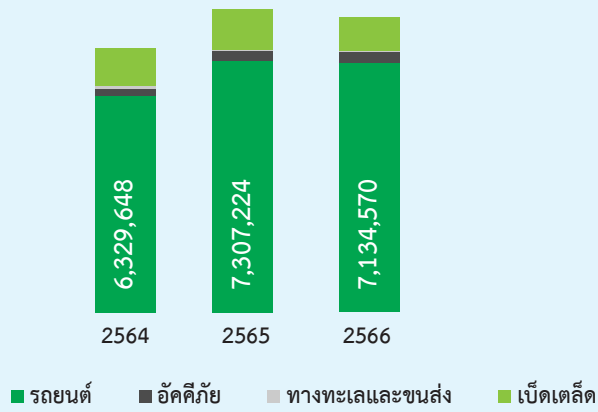
ดร.พิชิตู เศรษฐวงศ์
ประธานกรรมการ

ข้อมูลทางการเงินที่สำคัญ

ข้อมูลเกี่ยวกับหุ้นสามัญ	2566	2565	2564
กำไรต่อหุ้น	0.96	0.71	1.60
เงินปันผลต่อหุ้น	0.77	0.29	0.70
ราคาตามบัญชีต่อหุ้น	6.04	6.12	6.02
จำนวนหุ้นสามัญ	303,000,000	303,000,000	303,000,000
อัตราการจ่ายเงินปันผลต่อกำไรสุทธิ (Dividend Payout)	80.15%	40.63%	43.77%
ผลการดำเนินงาน และฐานะทางการเงิน (พันบาท)	2566	2565	2564
เบี่ยประกันภัยรับโดยตรง	7,134,570	7,307,224	6,329,648
รายได้จากการลงทุน	115,672	(60,471)	193,609
ค่าใช้จ่ายสินไหมทดแทน	4,255,421	3,993,331	3,246,117
ค่าใช้จ่ายจากการดำเนินงาน	2,508,649	2,358,316	2,097,087
กำไรสุทธิ	291,082	216,244	484,631
สินทรัพย์รวม	9,775,257	9,729,000	8,852,676
หนี้สินรวม	7,944,144	7,874,165	7,029,909
ส่วนของผู้ถือหุ้น	1,831,113	1,854,835	1,822,767
อัตราส่วนทางการเงินที่สำคัญ	2566	2565	2564
อัตรากำไรขั้นต้น	16.74	18.05	21.08
อัตรากำไรสุทธิ	4.16	3.38	8.43
อัตราส่วนสภาพคล่อง	0.36	0.40	0.51
กำไรสุทธิต่อสินทรัพย์เฉลี่ย (ROA)	2.98	2.33	5.81
กำไรสุทธิต่อส่วนของผู้ถือหุ้นเฉลี่ย (ROE)	15.79	15.83	30.54

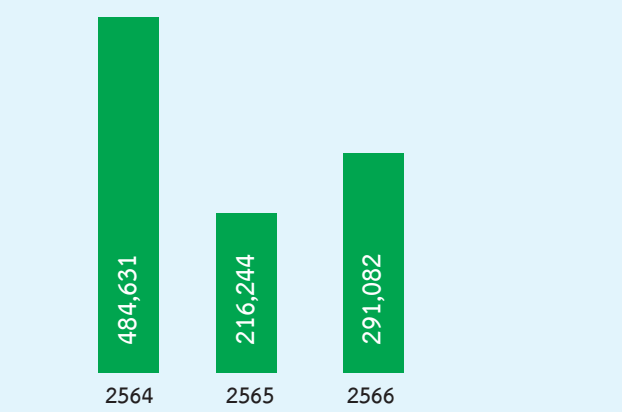
เบี้ยประกันรับโดยตรง

(หน่วย : พันบาท)



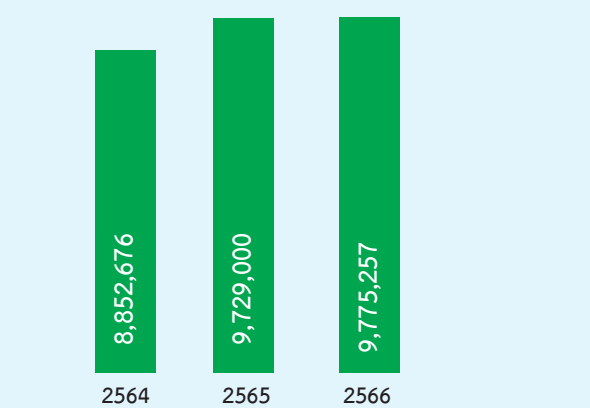
กำไรสุทธิ

(หน่วย : พันบาท)



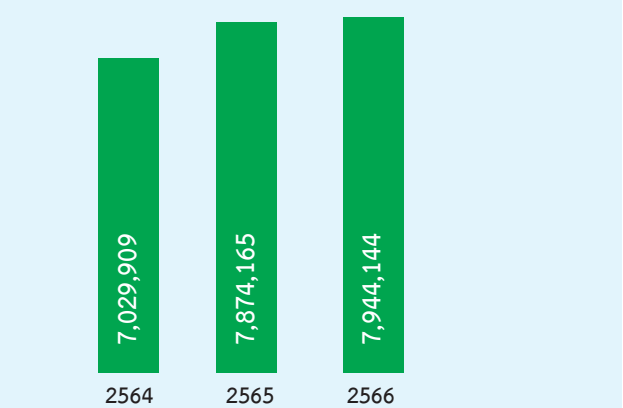
สินทรัพย์รวม

(หน่วย : พันบาท)



หนี้สินรวม

(หน่วย : พันบาท)



1. ข้อมูลทั่วไปของบริษัท

1.1 ข้อมูลทั่วไปของบริษัท

ชื่อบริษัท	บริษัท ประกันภัยไทยวิวัฒน์ จำกัด (มหาชน)
เลขทะเบียนบริษัท	0107536001427
วันที่จดทะเบียน	23 พฤษภาคม 2536
ประเภทธุรกิจ	รับประกันวินาศภัย
ทุนจดทะเบียน	303,000,000 บาท
ทุนที่ชำระแล้ว	303,000,000 บาท
จำนวนหุ้นสามัญ	303,000,000 บาท
มูลค่าหุ้นที่ตราไว้	หุ้นละ 1 บาท
ผู้ถือหุ้น	ปัจจุบันผู้ถือหุ้นรายใหญ่ได้แก่ บริษัท ไทยวิวัฒน์ โฮลดิ้งส์ จำกัด (มหาชน) ร้อยละ 98.96 ส่วนที่เหลือเป็นการถือหุ้นโดยนักลงทุนอื่นๆ
รอบปีบัญชี	1 มกราคม – 31 ธันวาคม ของทุกปี
เว็บไซต์	https://www.thaivivat.co.th/
ที่ตั้งสำนักงานใหญ่	เลขที่ 71 อาคารประกันภัยไทยวิวัฒน์ ถนนดินแดง แขวงสามเสนใน เขตพญาไท กรุงเทพมหานคร 10400
ที่ตั้งสาขาที่ 1	เลขที่ 73/5 ถนนเพชรเกษม ตำบลหน้าเมือง อำเภอเมืองราชบุรี จังหวัดราชบุรี
ที่ตั้งสาขาที่ 2	เลขที่ 175/30-33 หมู่ที่ 8 ถนนพหลโยธิน ตำบลห้วยทราย อำเภอหนองแค จังหวัดสระบุรี
ที่ตั้งสาขาที่ 3	เลขที่ 1528 ถนนมิตรภาพ ตำบลในเมือง อำเภอเมือง จังหวัดนครราชสีมา
ที่ตั้งสาขาที่ 4	เลขที่ 136/88-89 ถนนสุขุมวิท ตำบลบ้านสวน อำเภอเมือง จังหวัดชลบุรี
ที่ตั้งสาขาที่ 5	เลขที่ 104/25 หมู่ที่ 14 ตำบลในเมือง อำเภอเมืองขอนแก่น จังหวัดขอนแก่น
ที่ตั้งสาขาที่ 6	เลขที่ 902 หมู่ที่ 10 ถนนเลี้ยวเมือง ตำบลแระแม อำเภอเมืองอุบลราชธานี จังหวัดอุบลราชธานี
ที่ตั้งสาขาที่ 7	เลขที่ 206/3 ถนนสีราชเดชโชชัย ตำบลในเมือง อำเภอเมืองพิษณุโลก จังหวัดพิษณุโลก
ที่ตั้งสาขาที่ 8	เลขที่ 218 หมู่ที่ 4 ถนนนิพัทธ์สงเคราะห์ 1 ตำบลคลองแห อำเภอหาดใหญ่ จังหวัดสงขลา
ที่ตั้งสาขาที่ 9	เลขที่ 16/12 หมู่ที่ 3 ถนนเลี้ยวเมือง ตำบลมะขามเตี้ย อำเภอเมืองสุราษฎร์ธานี จังหวัดสุราษฎร์ธานี
ที่ตั้งสาขาที่ 10	เลขที่ 152/1 หมู่ 11 ถนนสายลำปาง-เชียงใหม่ ตำบลอุโมงค์ อำเภอเมือง จังหวัดลำพูน
ที่ตั้งสาขาที่ 11	เลขที่ 586 หมู่ที่ 1 ถนนพหลโยธิน ตำบลบ้านดู่ อำเภอเมือง จังหวัดเชียงราย
ที่ตั้งสาขาที่ 12	เลขที่ 92/31 หมู่ที่ 2 ถนนเทพกษัตรี ตำบลเกาะแก้ว อำเภอเมืองภูเก็ต จังหวัดภูเก็ต
ที่ตั้งสาขาที่ 13	เลขที่ 392/91 หมู่ที่ 6 ตำบลนาเกลือ อำเภอบางละมุง จังหวัดชลบุรี
ที่ตั้งสาขาที่ 14	เลขที่ 57/1 ซอยหมู่บ้านบ่อฝ้าย ตำบลหัวหิน อำเภอหัวหิน จังหวัดประจวบคีรีขันธ์
ที่ตั้งสาขาที่ 15	เลขที่ 132/13 หมู่ที่ 10 ถนนพหลโยธิน ตำบลหนองกรด อำเภอเมืองนครสวรรค์ จังหวัดนครสวรรค์
ที่ตั้งสาขาที่ 16	เลขที่ 100 หมู่ที่ 2 ถนนเลี้ยวเมืองสุรินทร์ (ทล.214) ตำบลนอกเมือง อำเภอเมืองสุรินทร์ จังหวัดสุรินทร์
ที่ตั้งสาขาที่ 17	อาคารสำนักงานตัวแทนขนส่งสินค้าทางอากาศ เขตปอดกาชี ท่าอากาศยานสุวรรณภูมิ ห้องเลขที่ 5 ชั้นที่ 4 เลขที่ 999 หมู่ที่ 7 ตำบลราชาเทวะ อำเภอบางพลี จังหวัดสมุทรปราการ

ที่ตั้งสาขาที่ 18	เลขที่ 67/10 ถนนมิตรภาพ ตำบลปากเพรียว อำเภอเมืองสระบุรี จังหวัดสระบุรี
ที่ตั้งสาขาที่ 19	เลขที่ 200/223 หมู่ที่ 5 ตำบลสามพร้าว อำเภอเมืองอุดรธานี จังหวัดอุดรธานี
ที่ตั้งสาขาที่ 20	เลขที่ 290-290/1 หมู่ที่ 11 ถนนถีนานนท์ ตำบลเก็ง อำเภอเมืองมหาสารคาม จังหวัดมหาสารคาม
ที่ตั้งสาขาที่ 21	เลขที่154/10 หมู่ที่ 6 ถนนพหลโยธิน ตำบลไม้งาม อำเภอเมืองตาก จังหวัดตาก
ที่ตั้งสาขาที่ 22	เลขที่ 90/7 หมู่11 ถนนสุขุมวิท (ทล.3) ตำบลพลับพลา อำเภอเมืองจันทบุรี จังหวัดจันทบุรี
ที่ตั้งสาขาที่ 23	เลขที่ 43/8 หมู่ที่11 ถนนพัฒนาการคูขวาง ตำบลในเมือง อำเภอเมืองนครศรีธรรมราช จังหวัดนครศรีธรรมราช
ที่ตั้งสาขาที่ 24	เลขที่ 81/14 ถนนสายเอเชีย ตำบลแม่สอด อำเภอแม่สอด จังหวัดตาก
ที่ตั้งสาขาที่ 25	อาคารผู้โดยสาร อาคาร 2 ชั้น 3 เลขที่ 222 ถนนวิภาวดีรังสิต แขวงสนามบิน เขตดอนเมือง กรุงเทพมหานคร
ที่ตั้งสาขาที่ 26	เลขที่ 65/35 หมู่ที่ 9 ถนนเลี่ยงเมือง (ทล.367) ตำบลปากแพรก อำเภอเมือง จังหวัดกาญจนบุรี
ที่ตั้งสาขาที่ 27	เลขที่ 781/7 ถนนราชดำเนิน 1 ตำบลในเมือง อำเภอเมือง จังหวัดกำแพงเพชร
ที่ตั้งสาขาที่ 28	เลขที่ 70/16-17 ถนนสาย36 หมู่ที่ 3 ตำบลเชิงเนิน อำเภอเมืองระยอง จังหวัดระยอง
ที่ตั้งสาขาที่ 29	เลขที่ 44 ถนนนาเกลือ ตำบลละเอนาธุ อำเภอเมือง จังหวัดปัตตานี

1.2 รายชื่อคณะกรรมการบริษัท และการถือหุ้นในบริษัทในรอบปีบัญชีปัจจุบันกับรอบปีบัญชีที่ผ่านมา มีจำนวน 9 ท่าน ดังรายชื่อต่อไปนี้

ลำดับที่	รายชื่อกรรมการ	ตำแหน่ง	การถือครองหลักทรัพย์	
			2565	2566
1.	นายพิศิษฐ เศรษฐวงศ์	ประธานกรรมการ / กรรมการอิสระ	-	-
2.	นางปราณี ภาชีผล	กรรมการ / กรรมการอิสระ	-	-
3.	นางสุภาภรณ์ บุรพกุลศรี	กรรมการ / กรรมการอิสระ	-	-
4.	นางพูนทรัพย์ สกุนี	กรรมการ/กรรมการอิสระ	-	-
5.	นายสมบัติ วีระตระกูลชัย	กรรมการ/กรรมการอิสระ	-	-
6.	นายจිරพันธ์ อัคระธนกุล	กรรมการ	1,091,114	-
		คู่สมรส	4,725,384	-
7.	นางสุเทพี อัคระธนกุล	นิติบุคคลที่มีอำนาจควบคุม	145,655,120	-
		กรรมการ	4,725,384	-
8.	นางสุณี อัคระธนกุล	คู่สมรส	1,091,114	-
		กรรมการ	18,000	-
9.	นางสุณีย์ วีราวิทางกูร	กรรมการและเลขานุการบริษัท	18,000	-

1.3 บริษัทไม่มีการออกหุ้นกู้

1.4 ข้อมูลบริษัทในเครือ

1.4.1 นิติบุคคลที่ถือหุ้นในบริษัทฯ เกินกว่าร้อยละ 50

ชื่อบริษัท (ภาษาไทย)	: บริษัท ไทยวิวัฒน์ โฮลดิ้งส์ จำกัด (มหาชน)
ชื่อบริษัท (ภาษาอังกฤษ)	: Thaivivat Holdings Public Company Limited (TVH)
ลักษณะการประกอบธุรกิจหลัก	: ประกอบธุรกิจหลักโดยการถือหุ้นในบริษัทอื่น
สถานที่ตั้งสำนักงานใหญ่	: เลขที่ 71 อาคารประกันภัยไทยวิวัฒน์ ถนนดินแดง แขวงสามเสนใน เขตพญาไท กรุงเทพมหานคร 10400
เลขทะเบียนนิติบุคคล	: 0107565000077
Website	: www.thaivivatholdings.com
สัดส่วนการถือหุ้นในบริษัทฯ	: คิดเป็นร้อยละ 98.94 หรือ 299,777,556 หุ้น

1.4.2 นิติบุคคลที่บริษัทฯ ถือหุ้นเกินกว่าร้อยละ 50 ตาม มาตรา 114 (1)

1.4.2.1 ชื่อบริษัท (ภาษาไทย)	: บริษัท มอเตอร์ เอไอ เรคอกนิชั่น โซลูชั่น จำกัด
ชื่อบริษัท (ภาษาอังกฤษ)	: Motor AI Recognition Solution
ลักษณะการประกอบธุรกิจ	: จัดทำโปรแกรมคอมพิวเตอร์และระบบเทคโนโลยีต่างๆ
สถานที่ตั้งสำนักงานใหญ่	: อาคารไทยวิวัฒน์ ชั้นที่ 15 บล็อกบี เลขที่ 86/1 ถนนกรุงธนบุรี แขวง บางลำภูล่าง เขตคลองสาน กรุงเทพมหานคร 10600
เลขทะเบียนนิติบุคคล	: 0105564003755
Website	: https://www.marssolution.io/
สัดส่วนการถือหุ้นของบริษัทฯ	: คิดเป็นร้อยละ 77 หรือ 269,500 หุ้น

1.4.2.2 ชื่อบริษัท (ภาษาไทย)	: บริษัท ลาววิวัฒน์ ประกันภัย จำกัด
ชื่อบริษัท (ภาษาอังกฤษ)	: Laovivat Insurance Company Limited
ลักษณะการประกอบธุรกิจ	: รับประกันวินาศภัย
สถานที่ตั้งสำนักงานใหญ่	: เลขที่ 011 หน่วย 01 บ้านทาดขาว เมืองสีสัตตะนาก นครหลวง เวียงจันทน์ ประเทศสาธารณรัฐประชาธิปไตยประชาชนลาว
สถานที่ตั้งภาษาอังกฤษ	: 011 Unit 01 Ban Tadkhao, Sisattanak District, Vientiane, Lao PDR
เลขทะเบียนนิติบุคคล	: 614147369900
Website	: www.laovivat.com
สัดส่วนการถือหุ้นของบริษัทฯ	: คิดเป็นร้อยละ 70 หรือ 1,400,000 หุ้น

1.5 ข้อมูลบริษัทอื่น (ถือหุ้นตั้งแต่ร้อยละ 10) มาตรา 114 (2) บริษัทไม่ได้ถือหุ้นในบริษัทอื่นใดนอกจากตาม ข้อ 4.2

1.6 รายละเอียดการมีส่วนได้เสียของกรรมการไม่ว่าโดยตรงหรืออ้อมในสัญญาใดๆ ที่บริษัททำขึ้นระหว่างรอบปีบัญชี (มาตรา 114 (3) และมาตรา 88 (1))

รายการระหว่างกันกับบุคคลที่อาจมีความขัดแย้ง บริษัทฯ ได้จัดทำรายงานสรุปรายการดังกล่าวนำเสนอต่อคณะกรรมการตรวจสอบเพื่อสอบทานถึงความจำเป็นและความสมเหตุสมผลของรายการ โดยคณะกรรมการตรวจสอบได้ให้ความเห็นในเรื่องนี้ไว้แล้วในรายงานของคณะกรรมการตรวจสอบ ซึ่งเป็นส่วนหนึ่งของรายงานประจำปี 2566 ว่ารายการดังกล่าวได้ดำเนินการอย่างสมเหตุสมผล เป็นธรรม และคำนึงถึงประโยชน์สูงสุดของผู้ถือหุ้นและบริษัทฯ เป็นสำคัญ

1.6.1 นิติบุคคลที่อาจมีความขัดแย้งและลักษณะความสัมพันธ์

นิติบุคคลที่อาจมีความขัดแย้งของบริษัทฯ สำหรับปีสิ้นสุดวันที่ 31 ธันวาคม 2566 มีดังนี้

บุคคลที่มีความขัดแย้ง	ลักษณะความสัมพันธ์ ณ วันที่ 31 ธันวาคม 2566
บริษัท มาแพม จำกัด	<ul style="list-style-type: none"> - ดำเนินธุรกิจนายหน้าตัวแทนและลงทุนหรือเข้าเป็นหุ้นส่วนการค้าในกิจการค้าอื่น ยกเว้นการเป็นนายหน้าประกันวินาศภัย - เป็นผู้ถือหุ้นรายใหญ่ของบริษัทฯ คิดเป็นสัดส่วนร้อยละ 48.07 ของทุนจดทะเบียนชำระแล้ว - ครอบครัวอัครฉัตรกุลเป็นผู้ถือหุ้นรายใหญ่คิดเป็นร้อยละ 97.50 ของทุนจดทะเบียนและชำระแล้วทั้งหมด
บริษัท เจ แอนด์ เอ จิวเวลรี่ จำกัด	<ul style="list-style-type: none"> - ดำเนินธุรกิจผลิตและขายเครื่องประดับเพชรพลอย - มีผู้ถือหุ้นใหญ่ร่วมกับบริษัทฯ ได้แก่ บริษัท มาแพม จำกัด คิดเป็นสัดส่วนร้อยละ 73.33 ของทุนจดทะเบียนที่ชำระแล้ว - มีกรรมการร่วมกับบริษัทฯ ได้แก่ นายจิรพันธ์ อัครฉัตรกุล
บริษัท กลางคุ้มครองผู้ประสบภัยจากรถ จำกัด	<ul style="list-style-type: none"> - ดำเนินธุรกิจการประกันวินาศภัยและรับคำร้องขอค่าเสียหายเบื้องต้นและการจ่ายค่าสินไหมทดแทนหรือเงินต่างๆ ตามพระราชบัญญัติคุ้มครองผู้ประสบภัยจากรถ - มีกรรมการร่วมกับบริษัทฯ ได้แก่ นายจิรพันธ์ อัครฉัตรกุล - บริษัทฯ เป็นผู้ถือหุ้นคิดเป็นสัดส่วนร้อยละ 3.52 ของทุนจดทะเบียนที่ชำระแล้ว
บริษัท ไทยรับประกันภัยต่อ จำกัด (มหาชน)	<ul style="list-style-type: none"> - ดำเนินธุรกิจรับประกันภัยต่อ เพื่อช่วยกระจายความเสี่ยงให้กับธุรกิจประกันวินาศภัย ครอบคลุมทั้งการรับประกันภัยทรัพย์สิน ประกันภัยอุบัติเหตุ ประกันภัยวิศวกรรม ประกันภัยทางทะเลและการขนส่งสินค้า เป็นต้น - มีกรรมการร่วมกับบริษัทฯ ได้แก่ นายจิรพันธ์ อัครฉัตรกุล
บริษัท วิจิตรภัณฑ์ปาล์มมอย จำกัด (มหาชน)	<ul style="list-style-type: none"> - ดำเนินธุรกิจน้ำมันปาล์มดิบ เนื่อในเมล็ดปาล์มอบแห้ง - มีกรรมการร่วมกับบริษัทฯ ได้แก่ นายจิรพันธ์ อัครฉัตรกุล
บริษัท เอสซีจี เจดับเบิลยูดี โลจิสติกส์ จำกัด (มหาชน)	<ul style="list-style-type: none"> - ดำเนินธุรกิจขนส่ง - มีกรรมการร่วมกับบริษัทฯ ได้แก่ นายจิรพันธ์ อัครฉัตรกุล
บริษัท ลาววิวัฒน์ประกันภัย จำกัด	<ul style="list-style-type: none"> - ดำเนินธุรกิจประกันภัย ในประเทศสาธารณรัฐประชาธิปไตยประชาชนลาว - บริษัทย่อย ถือหุ้นใน บริษัท ลาววิวัฒน์ประกันภัย จำกัด เป็นสัดส่วนร้อยละ 70
บริษัท สร้างเสริม จำกัด	<ul style="list-style-type: none"> - ดำเนินธุรกิจนายหน้าประกันวินาศภัย - มีผู้ถือหุ้นเป็นญาติสนิทของกรรมการและผู้บริหาร
บริษัท ฟอรัส จำกัด	<ul style="list-style-type: none"> - ดำเนินธุรกิจนายหน้าประกันวินาศภัย - มีผู้ถือหุ้นเป็นญาติสนิทของกรรมการและผู้บริหาร

1.6.2 บุคคลที่อาจมีความขัดแย้งและลักษณะความสัมพันธ์

บุคคลที่อาจมีความขัดแย้งของบริษัทฯ หรือมีรายการกับบริษัทฯ หรือบริษัทย่อย สำหรับปีสิ้นสุด ธันวาคม 2566 มีดังนี้

บุคคลที่มีความขัดแย้ง	ลักษณะความสัมพันธ์ ณ วันที่ 31 ธันวาคม 2566
นายจิรพันธ์ อัคระธนกุล	<ul style="list-style-type: none"> - เป็นผู้ถือหุ้นของบริษัทฯ โดยถือหุ้นทางตรงคิดเป็นสัดส่วนร้อยละ 0.36 ของทุนจดทะเบียนที่ชำระแล้ว - เป็นกรรมการ และประธานเจ้าหน้าที่บริหารและกรรมการผู้จัดการใหญ่ ของ บริษัทฯ - เป็นสามีของนางสุเทพี อัคระธนกุล เป็นบิดาของนางสาวเจนจิรา อัคระธนกุล และนายเทพพันธ์ อัคระธนกุล - เป็นผู้ถือหุ้นใหญ่ของบริษัท มาแผลม จำกัด - เป็นกรรมการของบริษัทดังต่อไปนี้ <ul style="list-style-type: none"> - บริษัท ไทยรับประกันภัยต่อ จำกัด (มหาชน) - บริษัท วิจิตรภัณฑ์ ปาล์มมอย จำกัด (มหาชน) - บริษัท เอสซีจี เจดับเบิลยูดี โลจิสติกส์ จำกัด (มหาชน) - บริษัท กลางคุ้มครองผู้ประสบภัยจากรถ จำกัด - บริษัท มาแผลม จำกัด - บริษัท เจ แอนด์ เอ จิวเวลรี่ จำกัด
นางสุเทพี อัคระธนกุล	<ul style="list-style-type: none"> - เป็นผู้ถือหุ้นของบริษัทฯ โดยถือหุ้นทางตรงคิดเป็นสัดส่วนร้อยละ 1.56 ของทุนจดทะเบียนที่ชำระแล้วของบริษัทฯ - เป็นกรรมการ กรรมการผู้อำนวยการ และ ผู้รับผิดชอบสูงสุดในสายบัญชีและการเงินของบริษัทฯ - เป็นภรรยาของนายจิรพันธ์ อัคระธนกุล เป็นมารดาของนางสาวเจนจิรา อัคระธนกุล และนายเทพพันธ์ อัคระธนกุล
นางสาวเจนจิรา อัคระธนกุล	<ul style="list-style-type: none"> - เป็นผู้ถือหุ้นของบริษัทฯ โดยถือหุ้นทางตรงคิดเป็นสัดส่วนร้อยละ 5.13 ของทุนจดทะเบียนที่ชำระแล้วของบริษัทฯ - เป็นรองกรรมการผู้อำนวยการบริษัทฯ - เป็นบุตรของนายจิรพันธ์ อัคระธนกุล และนางสุเทพี อัคระธนกุล - เป็นผู้ถือหุ้นใหญ่ และกรรมการของบริษัท เจน พันธ์ พร็อพเพอร์ตี้ จำกัด ซึ่งเป็นผู้ถือหุ้นของบริษัทฯ
นายเทพพันธ์ อัคระธนกุล	<ul style="list-style-type: none"> - เป็นผู้ถือหุ้นของบริษัทฯ โดยถือหุ้นทางตรงคิดเป็นสัดส่วนร้อยละ 5.13 ของทุนจดทะเบียนที่ชำระแล้วของบริษัทฯ - เป็นรองกรรมการผู้อำนวยการบริษัทฯ - เป็นบุตรของนายจิรพันธ์ อัคระธนกุล และนางสุเทพี อัคระธนกุล - เป็นผู้ถือหุ้นใหญ่ของบริษัท เจน พันธ์ พร็อพเพอร์ตี้ จำกัด ซึ่งเป็นผู้ถือหุ้นของบริษัทฯ
กรรมการและ/หรือ ผู้บริหารของบริษัทฯ	<ul style="list-style-type: none"> - กรรมการและ/หรือผู้บริหารของบริษัทฯ ไม่นับรวมนายจิรพันธ์ อัคระธนกุล นางสุเทพี อัคระธนกุล นางสาวเจนจิรา อัคระธนกุล และนายเทพพันธ์ อัคระธนกุล ได้แก่ <ul style="list-style-type: none"> - นายพิศิษฐ์ เศรษฐวงศ์ กรรมการอิสระ และประธานกรรมการ ฯลฯ - นางปราณี ภาชีผล กรรมการอิสระและประธานกรรมการตรวจสอบ ฯลฯ - นางสุภาภรณ์ บุรพุกศลศรี กรรมการอิสระและกรรมการตรวจสอบ ฯลฯ - นางพูนทรัพย์ สกุนี กรรมการอิสระและกรรมการตรวจสอบ

บุคคลที่มีความขัดแย้ง	ลักษณะความสัมพันธ์ ณ วันที่ 31 ธันวาคม 2566
	<ul style="list-style-type: none"> - นายสมบัติ ชีระตระกูลชัย กรรมการอิสระ - นายถวัลย์ วิจารณ์ท์ กรรมการที่ปรึกษากรรมการผู้จัดการใหญ่ ฯลฯ - นางสุนีย์ ชีราวิทย์ทางกูร กรรมการและเลขานุการบริษัท - นายสุรพงษ์ ชีราวิทย์ทางกูร รองกรรมการผู้อำนวยการ - นายประพิทย์ ชีระประยูติ รองกรรมการผู้อำนวยการ - นายปรีชากร แซ่เอี้ยว ผู้ช่วยจัดการฝ่ายบัญชีและผู้ควบคุมดูแลการทำบัญชี (สมุห์บัญชี)
ผู้ที่เกี่ยวข้องหรือญาติสนิทของกรรมการและ/หรือผู้บริหารของบริษัทฯ	- ผู้ที่เกี่ยวข้องหรือญาติสนิทของกรรมการและ/หรือผู้บริหารของบริษัทฯ

1.6.3 รายละเอียดของรายการระหว่างกัน รวมถึงความจำเป็นและความสมเหตุสมผลของรายการ

รายการระหว่างกันของบริษัทฯ กับบุคคลที่อาจมีความขัดแย้งของบริษัทฯ สำหรับปีสิ้นสุดวันที่ 31 ธันวาคม 2566 และ 2565 สามารถสรุปได้ดังนี้

1. การทำประกันภัยของผู้ถือหุ้นรายใหญ่ ผู้บริหาร ญาติสนิทของกรรมการ ผู้บริหารและบริษัทที่เกี่ยวข้อง

ลักษณะรายการ	มูลค่ารายการ (ล้านบาท)		ความจำเป็นและความสมเหตุสมผลของรายการ	ความเห็นของคณะกรรมการตรวจสอบ
	ณ วันที่ 31 ธ.ค. 2566	ณ วันที่ 31 ธ.ค. 2565		
<p>การทำประกันภัยของ นายจิรพันธ์ อัคระธนกุล</p> <p>เบี้ยประกันภัยรับ</p> <p>ค่าสินไหมทดแทน</p>	0.13	0.03	<p>บริษัทฯ รับทำประกันภัยให้กับ นายจิรพันธ์ อัคระธนกุล โดยเบี้ยประกันภัยรับส่วนใหญ่มาจากประกันภัยเบ็ดเตล็ด ทั้งนี้ การทำธุรกรรมดังกล่าวมีการกำหนดราคาภายใต้กรอบการคำนวณพิกัดอัตราเบี้ยประกันภัยที่สำนักงาน คปภ. กำหนดและจ่ายค่าสินไหมทดแทนให้แก่ นายจิรพันธ์ อัคระธนกุล โดยค่าสินไหมทดแทนดังกล่าวเป็นไปตามความคุ้มครองที่กำหนดไว้ในกรมธรรม์ประกันภัย โดยอ้างอิงจากมูลค่าความเสียหายที่แท้จริง เป็นรายการตามเงื่อนไขปกติของธุรกิจ</p>	<p>การทำรายการดังกล่าวเป็นรายการธุรกิจปกติของบริษัทฯ ที่มีการกำหนดราคาภายใต้กรอบอัตราตามที่สำนักงาน คปภ. กำหนด และค่าสินไหมเป็นรายการที่อ้างอิงจากมูลค่าความเสียหายที่เกิดขึ้นจริง มีเงื่อนไขเป็นไปตามปกติของธุรกิจ ดังนั้นรายการดังกล่าวเกิดขึ้นตามการดำเนินธุรกิจปกติและมีความสมเหตุสมผล</p>
<p>การทำประกันภัยของ นางสุเทพี อัคระธนกุล</p> <p>เบี้ยประกันภัยรับ</p> <p>ค่าสินไหมทดแทน</p>	0.11	-	<p>บริษัทฯ รับทำประกันภัยให้กับ นางสุเทพี อัคระธนกุล โดยเบี้ยประกันภัยรับส่วนใหญ่มาจากประกันภัยเบ็ดเตล็ด ทั้งนี้ การทำธุรกรรมดังกล่าวมีการกำหนดราคาภายใต้กรอบการคำนวณพิกัดอัตราเบี้ยประกันภัยที่สำนักงาน คปภ. กำหนดและจ่ายค่าสินไหมทดแทนให้แก่ นางสุเทพี อัคระธนกุล โดยค่าสินไหมทดแทนดังกล่าวเป็นไปตามความคุ้มครองที่กำหนดไว้ในกรมธรรม์ประกันภัย โดยอ้างอิงจากมูลค่าความเสียหายที่แท้จริง เป็นรายการตามเงื่อนไขปกติของธุรกิจ</p>	<p>การทำรายการดังกล่าวเป็นรายการธุรกิจปกติของบริษัทฯ ที่มีการกำหนดราคาภายใต้กรอบอัตราตามที่สำนักงาน คปภ. กำหนด และค่าสินไหมเป็นรายการที่อ้างอิงจากมูลค่าความเสียหายที่เกิดขึ้นจริง มีเงื่อนไขเป็นไปตามปกติของธุรกิจ ดังนั้นรายการดังกล่าวเกิดขึ้นตามการดำเนินธุรกิจปกติและมีความสมเหตุสมผล</p>

1.6.3 รายละเอียดของรายการระหว่างกัน รวมถึงความจำเป็นและความสมเหตุสมผลของรายการ

รายการระหว่างกันของบริษัทฯ กับบุคคลที่อาจมีความขัดแย้งของบริษัทฯ สำหรับปีสิ้นสุดวันที่ 31 ธันวาคม 2566 และ 2565 สามารถสรุปได้ดังนี้

1. การทำประกันภัยของผู้ถือหุ้นรายใหญ่ กรรมการ ผู้บริหาร ญาติสนิทของกรรมการ ผู้บริหารและบริษัทที่เกี่ยวข้อง

ลักษณะรายการ	มูลค่ารายการ (ล้านบาท)		ความจำเป็นและความสมเหตุสมผลของรายการ	ความเห็นของคณะกรรมการตรวจสอบ
	ณ วันที่ 31 ธ.ค. 2566	ณ วันที่ 31 ธ.ค. 2565		
<p>การทำประกันภัยของ นางสาวเจนจิรา อัคระธนกุล</p> <p>เบี้ยประกันภัยรับ</p> <p>ค่าสินไหมทดแทน</p>	<p>0.05</p> <p>-</p>	<p>0.04</p> <p>-</p>	<p>บริษัทฯ รับทำประกันภัยให้กับ นางสาวเจนจิรา อัคระธนกุลโดยเบี้ยประกันภัย รับส่วนใหญ่มาจากประกันภัยเบ็ดเตล็ด ทั้งนี้ การทำธุรกรรมดังกล่าวมีการกำหนดราคา ภายใต้อัตราการค่านวมพิกัดอัตราเบี้ย ประกันภัยที่สำนักงาน คปภ. กำหนดและ จ่ายค่าสินไหมทดแทนให้แก่ นางสาวเจนจิรา อัคระธนกุล โดยค่าสินไหมทดแทนดังกล่าว เป็นไปตามความคุ้มครองที่กำหนดไว้ใน กรมธรรม์ประกันภัย โดยอ้างอิงจากมูลค่า ความเสียหายที่แท้จริง เป็นรายการตาม เงื่อนไขปกติของธุรกิจ</p>	<p>การทำรายการดังกล่าวเป็นรายการธุรกิจ ปกติของบริษัทฯ ที่มีการกำหนดราคา ภายใต้อัตราตามที่สำนักงาน คปภ. กำหนด และค่าสินไหมเป็นรายการที่อ้างอิงจากมูลค่า ความเสียหายที่เกิดขึ้นจริง มีเงื่อนไขเป็นไป ตามปกติของธุรกิจดังนั้นรายการดังกล่าว เกิดขึ้นตามการดำเนินธุรกิจปกติและมีความ สมเหตุสมผล</p>
<p>การทำประกันภัยของ นายเทพพันธ์ อัคระธนกุล</p> <p>เบี้ยประกันภัยรับ</p> <p>ค่าสินไหมทดแทน</p>	<p>0.09</p> <p>-</p>	<p>0.04</p> <p>-</p>	<p>บริษัทฯ รับทำประกันภัยให้กับ นายเทพพันธ์ อัคระธนกุล โดยเบี้ยประกันภัย รับส่วนใหญ่มาจากประกันภัยเบ็ดเตล็ด ทั้งนี้ การทำธุรกรรมดังกล่าวมีการกำหนดราคา ภายใต้อัตราการค่านวมพิกัดอัตราเบี้ยประกัน ภัยที่สำนักงาน คปภ. กำหนดและ จ่ายค่า สินไหมทดแทนให้แก่ นายเทพพันธ์ อัคระธนกุล โดยค่าสินไหมทดแทนดังกล่าวเป็นไปตาม ความคุ้มครองที่กำหนดไว้ในกรมธรรม์ ประกันภัย โดยอ้างอิงจากมูลค่าความเสียหาย ที่แท้จริง เป็นรายการตามเงื่อนไขปกติของ ธุรกิจ</p>	<p>การทำรายการดังกล่าวเป็นรายการธุรกิจ ปกติของบริษัทฯ ที่มีการกำหนดราคา ภายใต้อัตราตามที่สำนักงาน คปภ. กำหนด และค่าสินไหมเป็นรายการที่อ้างอิง จากมูลค่าความเสียหายที่เกิดขึ้นจริง มี เงื่อนไขเป็นไปตามปกติของธุรกิจ ดังนั้น รายการดังกล่าวเกิดขึ้นตามการดำเนินธุรกิจ ปกติและมีความสมเหตุสมผล</p>
<p>การทำประกันภัยของกรรมการ ผู้บริหาร และผู้ที่เกี่ยวข้องกับ กรรมการ ผู้บริหาร ของบริษัทฯ (ไม่นับรวมนายจิรพันธ์ นางสุเทพี นางสาวเจนจิรา และนายเทพพันธ์ อัคระธนกุล)</p> <p>เบี้ยประกันภัยรับ</p> <p>ค่าสินไหมทดแทน</p>	<p>0.59</p> <p>0.30</p>	<p>1.46</p> <p>0.14</p>	<p>บริษัทฯ รับทำประกันภัยให้กับผู้บริหาร และ ผู้ที่เกี่ยวข้องกับกรรมการ ผู้บริหาร ของ บริษัทฯ โดยเบี้ยประกันภัยรับส่วนใหญ่มา จากประกันภัยรถยนต์ อัคคีภัย และเบ็ดเตล็ด ทั้งนี้การทำธุรกรรมดังกล่าวมีการกำหนด ราคาภายใต้อัตราการค่านวมพิกัดอัตรา เบี้ยประกันภัยที่สำนักงาน คปภ. กำหนด และ จ่ายค่าสินไหมทดแทนให้แก่ ผู้บริหาร และผู้ที่เกี่ยวข้องกับกรรมการ ผู้บริหาร ของ บริษัทฯ โดยค่าสินไหมทดแทนดังกล่าวเป็น ไปตามความคุ้มครองที่กำหนดไว้ในกรมธรรม์ ประกันภัย โดยอ้างอิงจากมูลค่าความเสียหาย ที่แท้จริง เป็นรายการตามเงื่อนไขปกติของ ธุรกิจ</p>	<p>การทำรายการดังกล่าวเป็นรายการธุรกิจ ปกติของบริษัทฯ ที่มีการกำหนดราคา ภายใต้อัตราตามที่สำนักงาน คปภ. กำหนด และค่าสินไหมเป็นรายการที่อ้างอิง จากมูลค่าความเสียหายที่เกิดขึ้นจริง มี เงื่อนไขเป็นไปตามปกติของธุรกิจ ดังนั้น รายการดังกล่าวเกิดขึ้นตามการดำเนิน ธุรกิจปกติและมีความสมเหตุสมผล</p>

1.6.3 รายละเอียดของรายการระหว่างกัน รวมถึงความจำเป็นและความสมเหตุสมผลของรายการ

รายการระหว่างกันของบริษัทฯ กับบุคคลที่อาจมีความขัดแย้งของบริษัทฯ สำหรับปีสิ้นสุดวันที่ 31 ธันวาคม 2566 และ 2565 สามารถสรุปได้ดังนี้

1. การทำประกันภัยของผู้ถือหุ้นรายใหญ่ กรรมการ ผู้บริหาร ญาติสนิทของกรรมการ ผู้บริหารและบริษัทที่เกี่ยวข้อง

ลักษณะรายการ	มูลค่ารายการ (ล้านบาท)		ความจำเป็นและความสมเหตุสมผลของรายการ	ความเห็นของคณะกรรมการตรวจสอบ
	ณ วันที่ 31 ธ.ค. 2566	ณ วันที่ 31 ธ.ค. 2565		
<p>การทำประกันภัยของ บริษัท มาแพม จำกัด</p> <p>เบี้ยประกันภัยรับ</p> <p>ค่าสินไหมทดแทน (โอนกลับ)</p>	<p>0.06</p> <p>0.01</p>	<p>0.05</p> <p>(0.02)</p>	<p>บริษัทฯ รับทำประกันภัยให้กับบริษัท มาแพม จำกัด โดยเบี้ยประกันภัยรับส่วนใหญ่มาจากประกันภัยเบ็ดเตล็ด ทั้งนี้การทำธุรกรรมดังกล่าวมีการกำหนดราคาภายใต้กรอบการคำนวณที่ก่ออัตราเบี้ยประกันภัยที่สำนักงาน คปภ. กำหนดและ จ่ายค่าสินไหมทดแทนให้แก่ บริษัท มาแพม จำกัด โดยค่าสินไหมทดแทนดังกล่าวเป็นไปตามความคุ้มครองที่กำหนดไว้ในกรมธรรม์ประกันภัยโดยอ้างอิงจากมูลค่าความเสียหายที่แท้จริง เป็นรายการตามเงื่อนไขปกติของธุรกิจ</p>	<p>การทำรายการดังกล่าวเป็นรายการธุรกิจปกติของบริษัทฯ ที่มีการกำหนดราคาภายใต้กรอบอัตราตามที่สำนักงาน คปภ. กำหนด และค่าสินไหมเป็นรายการที่อ้างอิงจากมูลค่าความเสียหายที่เกิดขึ้นจริง มีเงื่อนไขเป็นไปตามปกติของธุรกิจ</p> <p>ดังนั้นรายการดังกล่าวเกิดขึ้นตามการดำเนินธุรกิจปกติและมีความสมเหตุสมผล</p>
<p>การทำประกันภัยของ บริษัท เจ แอนด์ เอ จิวเวลรี่ จำกัด</p> <p>เบี้ยประกันภัยรับ</p> <p>ค่าสินไหมทดแทน</p>	<p>-</p> <p>-</p>	<p>0.23</p> <p>-</p>	<p>บริษัทฯ รับทำประกันภัยให้กับบริษัท เจ แอนด์ เอ จิวเวลรี่ จำกัด โดยเบี้ยประกันภัยรับส่วนใหญ่มาจากประกันอัคคีภัยและเบ็ดเตล็ด ทั้งนี้การทำธุรกรรมดังกล่าวมีการกำหนดราคาภายใต้กรอบการคำนวณที่ก่ออัตราเบี้ยประกันภัยที่สำนักงาน คปภ. กำหนดและ จ่ายค่าสินไหมทดแทนให้แก่ บริษัท เจ แอนด์ เอ จิวเวลรี่ จำกัด โดยค่าสินไหมทดแทนดังกล่าวเป็นไปตามความคุ้มครองที่กำหนดไว้ในกรมธรรม์ประกันภัยโดยอ้างอิงจากมูลค่าความเสียหายที่แท้จริง เป็นรายการตามเงื่อนไขปกติของธุรกิจ</p>	<p>การทำรายการดังกล่าวเป็นรายการธุรกิจปกติของบริษัทฯ ที่มีการกำหนดราคาภายใต้กรอบอัตราตามที่สำนักงาน คปภ. กำหนด และค่าสินไหมเป็นรายการที่อ้างอิงจากมูลค่าความเสียหายที่เกิดขึ้นจริง มีเงื่อนไขเป็นไปตามปกติของธุรกิจ ดังนั้นรายการดังกล่าวเกิดขึ้นตามการดำเนินธุรกิจปกติและมีความสมเหตุสมผล</p>

1.6.3 รายละเอียดของรายการระหว่างกัน รวมถึงความจำเป็นและความสมเหตุสมผลของรายการ

รายการระหว่างกันของบริษัทฯ กับบุคคลที่อาจมีความขัดแย้งของบริษัทฯ สำหรับปีสิ้นสุดวันที่ 31 ธันวาคม 2566 และ 2565 สามารถสรุปได้ดังนี้

2. การประกันภัยต่อ

ลักษณะรายการ	มูลค่ารายการ (ล้านบาท)		ความจำเป็นและความสมเหตุสมผลของรายการ	ความเห็นของคณะกรรมการตรวจสอบ
	ณ วันที่ 31 ธ.ค. 2566	ณ วันที่ 31 ธ.ค. 2565		
บริษัท ไทยรับประกันภัยต่อ จำกัด (มหาชน) เบี้ยประกันภัยจ่ายต่อ ค่าบำเหน็จรับ ค่าสินไหมทดแทนรับคืน	93.89 45.61 34.69	123.99 18.65 66.20	บมจ.ไทยรับประกันภัยต่อ รับทำประกันภัยต่อจากบริษัทฯ โดยอัตราเบี้ยประกันภัยเป็นไปตามอัตราที่กำหนดและเป็นอัตราเบี้ยประกันภัยเดียวกันกับอัตราเบี้ยประกันภัยที่บริษัทฯ เสนอให้กับบริษัทรับประกันภัยต่อรายอื่น (ภายใต้ความเสี่ยงภัยเดียวกันและเงื่อนไขเดียวกัน)	การทำรายการดังกล่าวเป็นรายการธุรกิจปกติของบริษัทฯ และมีเงื่อนไขเป็นไปตามปกติของธุรกิจ และเป็นอัตราเดียวกันกับที่บริษัทฯ เสนอให้กับบริษัทอื่น และอัตราค่าจ้างและค่าบำเหน็จมีการพิจารณาโดยเทียบเคียงกับอัตราค่าจ้างและค่าบำเหน็จที่บริษัทฯ จ่ายให้กับนายหน้าประกันภัยในการรับประกันภัยตรง โดยมีการพิจารณาถึงค่าใช้จ่ายและความเสี่ยงเพิ่มเติมตั้งนั้น รายการดังกล่าวเกิดขึ้นตามการค้าเงินธุรกิจปกติและมีความสมเหตุสมผล
-การรับประกันภัยต่อ เบี้ยประกันภัยรับต่อ ค่าบำเหน็จจ่าย ค่าสินไหมทดแทนจ่าย	- - - 0.01	- - (0.08) 0.03	บริษัทฯ รับประกันภัยต่อจากบมจ. ไทยรับประกันภัยต่อ ทั้งนี้อัตราเบี้ยประกันภัยเป็นไปตามอัตราที่กำหนดและเป็นอัตราเบี้ยประกันภัยเดียวกันกับอัตราเบี้ยประกันภัยที่บริษัท ไทยรับประกันภัยต่อ จำกัด (มหาชน) เสนอให้กับบริษัทรับประกันภัยต่อทุกราย (ภายใต้ความเสี่ยงภัยเดียวกันและเงื่อนไขเดียวกัน)	
บริษัท ลาววิวัฒน์ประกันภัย จำกัด -การรับประกันภัยต่อ เบี้ยประกันภัยรับต่อ ค่าบำเหน็จจ่าย ค่าสินไหมทดแทนจ่าย (โอนกลับ)	1.35 0.27 0.09	1.25 0.25 (0.11)	บริษัทฯ รับประกันภัยต่อจาก บริษัท ลาววิวัฒน์ประกันภัย จำกัด ทั้งนี้อัตราเบี้ยประกันภัยเป็นไปตามอัตราที่กำหนดและเป็นอัตราเบี้ยประกันภัยเดียวกันกับอัตราเบี้ยประกันภัยที่บริษัท ลาววิวัฒน์ประกันภัย จำกัด เสนอให้กับบริษัทรับประกันภัยต่อทุกราย(ภายใต้ความเสี่ยงภัยเดียวกันและเงื่อนไขเดียวกัน)	การทำรายการดังกล่าวเป็นรายการธุรกิจปกติของบริษัทฯ และมีเงื่อนไขเป็นไปตามปกติของธุรกิจ และเป็นอัตราเดียวกันกับที่บริษัทฯ เสนอให้กับบริษัทอื่น และอัตราค่าจ้างและค่าบำเหน็จมีการพิจารณาโดยเทียบเคียงกับอัตราค่าจ้างและค่าบำเหน็จที่บริษัทฯ จ่ายให้กับนายหน้าประกันภัยในการรับประกันภัยตรง โดยมีการพิจารณาถึงค่าใช้จ่ายและความเสี่ยงเพิ่มเติม ตั้งนั้น รายการดังกล่าวเกิดขึ้นตามการค้าเงินธุรกิจปกติและมีความสมเหตุสมผล

1.6.3 รายละเอียดของรายการระหว่างกัน รวมถึงความจำเป็นและความสมเหตุสมผลของรายการ

รายการระหว่างกันของบริษัทฯ กับบุคคลที่อาจมีความขัดแย้งของบริษัทฯ สำหรับปีสิ้นสุดวันที่ 31 ธันวาคม 2566 และ 2565 สามารถสรุปได้ดังนี้

3. เงินสมทบจ่าย

ลักษณะรายการ	มูลค่ารายการ (ล้านบาท)		ความจำเป็นและความสมเหตุสมผลของรายการ	ความเห็นของคณะกรรมการตรวจสอบ
	ณ วันที่ 31 ธ.ค. 2566	ณ วันที่ 31 ธ.ค. 2565		
บริษัท กลางคุ้มครองผู้ประสบภัยจากรถ จำกัด			บริษัทฯ จ่ายเงินสมทบให้กับบริษัท กลางคุ้มครองผู้ประสบภัยจากรถ จำกัด ร้อยละ 6.00 (ก่อนวันที่ 1 ตุลาคม 2566 ร้อยละ 12.25) ของเบี้ยประกันภัยตามพระราชบัญญัติคุ้มครองผู้ประสบภัยจากรถ พ.ศ. 2535	การทำรายการดังกล่าวเป็นรายการธุรกิจปกติของบริษัทฯ และมีเงื่อนไขเป็นไปตามปกติของธุรกิจ
เงินสมทบจ่าย	16.23	19.52		

1.6.3 รายละเอียดของรายการระหว่างกัน รวมถึงความจำเป็นและความสมเหตุสมผลของรายการ

รายการระหว่างกันของบริษัทฯ กับบุคคลที่อาจมีความขัดแย้งของบริษัทฯ สำหรับปีสิ้นสุดวันที่ 31 ธันวาคม 2566 และ 2565 สามารถสรุปได้ดังนี้

4. การลงทุน

ลักษณะรายการ	มูลค่ารายการ (ล้านบาท)		ความจำเป็นและความสมเหตุสมผลของรายการ	ความเห็นของคณะกรรมการตรวจสอบ
	ณ วันที่ 31 ธ.ค. 2566	ณ วันที่ 31 ธ.ค. 2565		
เงินลงทุนในตราสารทุนของบริษัท ไทยรับประกันภัยต่อ จำกัด (มหาชน)			TVI ลงทุนในตราสารทุนโดยรับรู้กำไรจากการลงทุน และรับรู้เงินปันผลอัตราเดียวกันกับผู้ถือตราสารทุนรายอื่นได้รับ	การทำรายการดังกล่าวเป็นรายการธุรกิจตามปกติของ TVI ดังนั้น รายการดังกล่าวเกิดขึ้นตามการดำเนินธุรกิจปกติและมีความสมเหตุสมผล
เงินลงทุน	2.86	3.63		
เงินปันผลรับ	-	-		
เงินลงทุนในตราสารทุนของบริษัท กลางคุ้มครองผู้ประสบภัยจากรถ จำกัด				
เงินลงทุน	85.37	175.33		
เงินลงทุนในตราสารทุนของบริษัท วิจิตรภัณฑ์ปาล์มมอย จำกัด (มหาชน)				
เงินลงทุน	0.07	0.12		
เงินลงทุนในตราสารทุนของบริษัท เอสซีจี เจดับเบิลยูดี โลจิสติกส์ จำกัด (มหาชน)				
เงินลงทุน	83.72	-		

1.6.3 รายละเอียดของรายการระหว่างกัน รวมถึงความจำเป็นและความสมเหตุสมผลของรายการ

รายการระหว่างกันของบริษัทฯ กับบุคคลที่อาจมีความขัดแย้งของบริษัทฯ สำหรับปีสิ้นสุดวันที่ 31 ธันวาคม 2566 และ 2565 สามารถสรุปได้ดังนี้

5. นายหน้าประกันภัย

ลักษณะรายการ	มูลค่ารายการ (ล้านบาท)		ความจำเป็นและความสมเหตุสมผลของรายการ	ความเห็นของคณะกรรมการตรวจสอบ
	ณ วันที่ 31 ธ.ค. 2566	ณ วันที่ 31 ธ.ค. 2565		
บริษัท สร้างเสริม จำกัด ค่าบำเหน็จจ่าย	81.59	74.55	บริษัท สร้างเสริม จำกัด เป็นนายหน้าประกันวินาศภัยให้กับ TVI โดยทำหน้าที่เป็นตัวกลางในการรับงานประกันภัย และได้รับค่าบำเหน็จจาก TVI ในอัตราที่สำนักงาน คปภ. กำหนด และเป็นอัตราที่เสนอให้กับบริษัทนายหน้าประกันภัยรายอื่น	การทำรายการดังกล่าวเป็นรายการธุรกิจปกติของ TVI และมีเงื่อนไขเป็นไปตามปกติของธุรกิจ และค่านายหน้าประกันภัยเป็นอัตราที่สำนักงาน คปภ. กำหนด และเป็นอัตราเดียวกันกับที่ TVI เสนอให้กับบริษัทนายหน้าประกันภัยรายอื่น
บริษัท ฟอรัส จำกัด ค่าบำเหน็จจ่าย	49.16	65.03	บริษัท ฟอรัส จำกัด เป็นนายหน้าประกันวินาศภัยให้กับ TVI โดยทำหน้าที่เป็นตัวกลางในการรับงานประกันภัย และได้รับค่าบำเหน็จจาก TVI ในอัตราที่สำนักงาน คปภ. กำหนด และเป็นอัตราที่เสนอให้กับบริษัทนายหน้าประกันภัยรายอื่น	

1.6.4 มาตรการและขั้นตอนการอนุมัติการทำรายการระหว่างกัน

บริษัทฯ ได้กำหนดมาตรฐานการทำรายการที่เกี่ยวข้องกันของบริษัทฯ โดยคณะกรรมการตรวจสอบจะเป็นผู้สอบทานหรือให้ความเห็นเกี่ยวกับความสมเหตุสมผลแล้วแต่กรณี ในการเข้าทำรายการและความเหมาะสมทางด้านราคาของรายการนั้นๆ โดยพิจารณาเงื่อนไขต่างๆให้เป็นไปตามลักษณะการค้าเงินธุรกิจปกติในอุตสาหกรรม และ/หรือมีการเปรียบเทียบกับราคาตลาด และ/หรือมีราคาหรือเงื่อนไขของการทำรายการดังกล่าวในระดับเดียวกับบุคคลภายนอก และหรือสามารถแสดงให้เห็นได้ว่าการทำรายการดังกล่าวนี้มีการกำหนดราคาหรือเงื่อนไขที่สมเหตุสมผลหรือเป็นธรรม

หากคณะกรรมการตรวจสอบไม่มีความชำนาญในการพิจารณารายการที่เกี่ยวข้องกันที่อาจเกิดขึ้น บริษัทฯ จะจัดให้ผู้เชี่ยวชาญอิสระเป็นผู้ให้ความเห็นเกี่ยวกับรายการที่เกี่ยวข้องกันดังกล่าวเพื่อนำไปใช้ประกอบการพิจารณาของคณะกรรมการตรวจสอบ คณะกรรมการบริษัท และ/หรือผู้ถือหุ้นของบริษัทฯ แล้วแต่กรณีเพื่อให้มั่นใจว่าการเข้าทำรายการดังกล่าวจะไม่เป็นการโยกย้ายหรือจ่ายผลประโยชน์ของบริษัทฯ แต่เป็นการทำรายการที่บริษัทได้คำนึงถึงประโยชน์สูงสุดของบริษัทฯ และผู้ถือหุ้นทุกรายทั้งนี้การอนุมัติการทำรายการที่เกี่ยวข้องกันนั้นผู้ที่มีความขัดแย้งทางผลประโยชน์หรือมีส่วนได้เสียในการทำรายการจะไม่มีสิทธิ์ออกเสียงในการอนุมัติการทำรายการที่เกี่ยวข้องกันดังกล่าว

นโยบายการทำรายการที่เกี่ยวข้องกัน

ที่ประชุมคณะกรรมการบริษัทได้อนุมัตินโยบายการป้องกันความขัดแย้งทางผลประโยชน์ เพื่อให้การดำเนินการเกี่ยวกับรายการระหว่างบริษัทกับบุคคลที่เกี่ยวข้องกันเป็นไปอย่างถูกต้องโปร่งใส โดยกำหนดให้กรรมการและผู้บริหารของบริษัทฯ แจ้งต่อคณะกรรมการของบริษัทฯ หรือผู้ที่คณะกรรมการของบริษัทฯ หมายถึงความสัมพันธ์หรือรายการที่เกี่ยวข้องกันในกิจการที่อาจก่อให้เกิดความขัดแย้งทางผลประโยชน์ โดยกำหนดให้กรรมการผู้บริหารหรือบุคคลที่มีความเกี่ยวข้องจะทำการธุรกรรมกับบริษัทฯ ได้ต่อเมื่อธุรกรรมดังกล่าวได้รับอนุมัติจากที่ประชุมคณะกรรมการของบริษัทฯ หรือที่ประชุมผู้ถือหุ้นของบริษัทฯ แล้วแต่กรณีนับแต่เป็นธุรกรรมที่เป็นข้อตกลงทางการค้าในลักษณะเดียวกับที่วิญญูชนจะพึงกระทำกับคู่สัญญาทั่วไปในสถานการณ์เดียวกันโดยอำนาจต่อรองทางการค้าที่ปราศจากอิทธิพลในการที่ตนมีสถานะเป็นกรรมการ ผู้บริหาร หรือบุคคลที่มีความเกี่ยวข้องแล้วแต่กรณี และเป็นข้อตกลงทางการค้าที่ได้รับอนุมัติจากคณะกรรมการบริษัท หรือเป็นไปตามหลักการที่คณะกรรมการบริษัทอนุมัติไว้แล้ว หรือขนาดของธุรกรรมไม่จำเป็นต้องได้รับอนุมัติจากที่ประชุมคณะกรรมการบริษัทหรือที่ประชุมผู้ถือหุ้นของบริษัทฯ แล้วแต่กรณี

นอกจากนี้ บริษัทฯยังมีการกำหนดให้ฝ่ายตรวจสอบของบริษัทมีหน้าที่ดูแลรับผิดชอบในการตรวจสอบบริษัทนายหน้าประกันภัย และบริษัทที่ปรึกษาต่างๆว่าบริษัทดังกล่าวถือเป็นบุคคลที่เกี่ยวข้องกันของบริษัทฯ เพื่อให้มั่นใจว่าการเข้าทำรายการของบริษัทฯ กับบุคคลดังกล่าวจะไม่เป็นการโยกย้ายหรือถ่ายเทผลประโยชน์ของบริษัทฯ รวมทั้งบริษัทฯได้มีการกำหนดให้มีการสอบทานการทำรายการที่เกี่ยวข้องกันโดยฝ่ายตรวจสอบ ซึ่งต้องรายงานต่อคณะกรรมการตรวจสอบและมีมาตรการตรวจสอบดูแลให้มีการสุ่มสอบทานการทำรายการจริงเพื่อให้มั่นใจได้ว่ารายการที่เกี่ยวข้องกันมีความถูกต้องสอดคล้องกับนโยบายและคู่มือของบริษัทฯเกี่ยวกับการเข้าทำรายการที่เกี่ยวข้องกันที่กำหนดไว้ มีการอนุมัติการทำธุรกรรมหรือทำสัญญากับบุคคลที่เกี่ยวข้องกันเป็นไปตามกฎหมายว่าด้วยหลักทรัพย์และตลาดหลักทรัพย์ และหลักเกณฑ์ที่เกี่ยวข้องรวมทั้งมีระบบการควบคุมภายในที่รัดกุมเพียงพอที่จะทำให้มั่นใจได้ว่าจะมีการปฏิบัติเป็นไปตามเงื่อนไขที่ตกลงกันได้ตลอดระยะเวลาที่สัญญาจะมีผลผูกพันบริษัทฯ

การทำรายการที่เป็นข้อตกลงทางการค้าที่มีเงื่อนไขการค้าโดยทั่วไป

คณะกรรมการบริษัทฯ ได้อนุมัติเป็นหลักการให้ฝ่ายจัดการสามารถอนุมัติการทำรายการระหว่างกันหรือรายการที่เกี่ยวข้องกันที่เป็นข้อตกลงทางการค้าที่มีเงื่อนไขการค้าโดยทั่วไประหว่างบริษัทฯ กับกรรมการผู้บริหารหรือบุคคลที่เกี่ยวข้องกันของบริษัทฯ ได้โดยไม่ต้องได้รับอนุมัติจากที่ประชุมคณะกรรมการ หากการดังกล่าวไม่มีข้อตกลงทางการค้าในลักษณะเดียวกับที่วิญญูชนจะพึงกระทำกับคู่สัญญาทั่วไปในสถานการณ์เดียวกันโดยอำนาจต่อรองทางการค้าที่ปราศจากอิทธิพลในการที่ตนมีสถานะเป็นกรรมการผู้บริหารหรือบุคคลที่เกี่ยวข้องกับบริษัทฯ และไม่ก่อให้เกิดการถ่ายเทผลประโยชน์ และ/หรือสามารถแสดงให้เห็นได้ว่าการทำรายการดังกล่าวมีการกำหนดราคาหรือเงื่อนไขที่สมเหตุสมผลหรือเป็นธรรม

ทั้งนี้ฝ่ายจัดการของบริษัทฯ จะจัดเตรียมสรุปรายละเอียดของรายการดังกล่าวพร้อมข้อมูลประกอบและนำเสนอต่อฝ่ายตรวจสอบเพื่อสอบทานว่ารายการดังกล่าวเป็นไปตามกรอบที่คณะกรรมการบริษัทกำหนดไว้รวมทั้งนำเสนอต่อคณะกรรมการตรวจสอบเพื่อพิจารณารับทราบเป็นรายไตรมาสเพื่อให้มั่นใจว่ารายการดังกล่าวสมเหตุสมผลเป็นประโยชน์สูงสุดต่อบริษัทฯ

การทำรายการที่เป็นข้อตกลงทางการค้าที่ไม่เป็นเงื่อนไขการค้าโดยทั่วไป

การทำรายการที่เป็นข้อตกลงทางการค้าที่ไม่เป็นเงื่อนไขการค้าโดยทั่วไปที่อยู่ภายใต้อำนาจอนุมัติของฝ่ายจัดการ หน่วยงานที่เกี่ยวข้องมีหน้าที่รับผิดชอบในการพิจารณาทำรายการต่างๆตามขั้นตอนการขออนุมัติในระเบียบบริษัทฯ ซึ่งภายหลังจากที่ฝ่ายจัดการพิจารณาอนุมัติแล้วหน่วยงานที่เกี่ยวข้องจะต้องนำเสนอเพื่อให้คณะกรรมการตรวจสอบสอบทานความสมเหตุสมผลของรายการนอกจากนี้ในกรณีที่เป็นการทำรายการที่เกี่ยวข้องกันซึ่งอยู่ภายใต้อำนาจอนุมัติของคณะกรรมการบริษัทฯ หรือผู้ถือหุ้นของบริษัทฯ แล้วแต่กรณี หน่วยงานที่เกี่ยวข้องต้องนำเสนอรายละเอียดความจำเป็นและความสมเหตุสมผลของรายการเพื่อขอความเห็นชอบจากคณะกรรมการตรวจสอบก่อนนำเสนอต่อคณะกรรมการของบริษัทฯ เพื่อเข้าทำรายการหรือนำเสนอต่อคณะกรรมการบริษัทฯ เพื่อขอความเห็นชอบในการนำเสนอต่อที่ประชุมผู้ถือหุ้นเพื่อพิจารณาอนุมัติการเข้าทำรายการต่อไปแล้วแต่กรณีทั้งนี้ให้ปฏิบัติตามกฎหมายว่าด้วยหลักทรัพย์และตลาดหลักทรัพย์รวมทั้งข้อบังคับประกาศและคำสั่งของคณะกรรมการกำกับตลาดทุนและตลาดหลักทรัพย์ รวมถึงการปฏิบัติตามข้อกำหนดเกี่ยวกับการเปิดเผยข้อมูลการทำรายการระหว่างกันหรือรายการที่เกี่ยวข้องกัน

ในกรณีที่คณะกรรมการตรวจสอบไม่มีความชำนาญในการพิจารณาการระหว่างกันหรือรายการที่เกี่ยวข้องที่อาจเกิดขึ้น บริษัทฯ จะแต่งตั้งผู้เชี่ยวชาญอิสระ เป็นผู้ให้ความเห็นเกี่ยวกับรายการดังกล่าวเพื่อให้คณะกรรมการตรวจสอบคณะกรรมการบริษัท หรือผู้ถือหุ้นแล้วแต่กรณีใช้เป็นข้อมูลประกอบการตัดสินใจโดยที่ผู้ที่มีความขัดแย้งทางผลประโยชน์หรือมีส่วนได้เสียในการทำรายการจะไม่มีสิทธิ์ออกเสียงในการพิจารณาอนุมัติการทำรายการดังกล่าวเพื่อให้มั่นใจว่าการเข้าทำรายการดังกล่าวมีความจำเป็นและมีความสมเหตุสมผลโดยคำนึงถึงผลประโยชน์ของบริษัทฯเป็นสำคัญ ทั้งนี้บริษัทฯจะเปิดเผยรายการระหว่างกันรายการที่เกี่ยวข้องกันของบริษัทฯ ไว้ในแบบแสดงรายการข้อมูลประจำปีและหมายเหตุประกอบงบการเงินที่ได้รับการตรวจสอบจากผู้สอบบัญชีของบริษัทฯ

แนวโน้มการทำรายการระหว่างกันในอนาคต

บริษัทฯ คาดว่าจะยังคงมีการทำรายการระหว่างกันกับบุคคลที่อาจมีความขัดแย้งในอนาคตซึ่งเป็นรายการธุรกิจปกติและการสนับสนุนธุรกิจปกติ เช่น การรับทำประกันภัย การลงทุนในหลักทรัพย์โดยมีราคาเงื่อนไขหรือข้อตกลงที่เทียบเคียงได้กับคู่ค้าอื่น

ในอนาคตหากบริษัทฯ เข้าทำรายการที่เกี่ยวข้องกันนอกเหนือจากรายการดังกล่าวบริษัทฯ จะเปิดเผยรายการระหว่างกัน ในหมายเหตุประกอบงบการเงินที่ได้รับการตรวจสอบจากผู้สอบบัญชีของบริษัทฯ และรายงานประจำปีด้วย

1.7 รายละเอียดการถือหุ้นหรือหุ้นกู้ของกรรมการในบริษัทในเครือ ในรอบปีปัจจุบัน กับรอบปีบัญชีที่ผ่านมา (มาตรา 114 (3) และมาตรา 88 (2))

คณะกรรมการของบริษัททั้ง 9 ท่าน ไม่มีการถือครองหุ้นใน บริษัท ลาววิวัฒน์ ประกันภัย จำกัด และ บริษัท มอเตอร์ เอไอ เรคอกนินชั่น โซลูชั่น ซึ่งเป็นบริษัทย่อย

ลำดับที่	รายชื่อกรรมการ	ตำแหน่ง	การถือครองหลักทรัพย์ ในบมจ. ไทยวิวัฒน์ โฮลดิ้งส์	
			2565	2566
1.	นายพิเชษฐ เศรษฐวงษ์	ประธานกรรมการ / กรรมการอิสระ	-	-
2.	นางปราณี ภาษีผล	กรรมการ / กรรมการอิสระ	-	-
3.	นางสุภาภรณ์ บุรพกุลศรี	กรรมการ / กรรมการอิสระ	-	-
4.	นางพูนทรัพย์ สกุนี	กรรมการ/กรรมการอิสระ	-	-
5.	นายสมบัติ ธีระตระกูลชัย	กรรมการ/กรรมการอิสระ	-	-
6.	นายจิรพันธ์ อัคระธนกุล	กรรมการ		1,091,114
		คู่สมรส	1	4,725,384
		นิติบุคคลที่มีอำนาจควบคุม	-	145,655,120
7.	นางสุนทรี อัคระธนกุล	กรรมการ	1	4,725,384
		คู่สมรส	9,986	1,091,114
		นิติบุคคลที่มีอำนาจควบคุม	-	145,655,120
8.	นายถวัลย์ วิจารณ์นท์	กรรมการ	1	18,001
9.	นางสุนีย์ ธีราวิทยางกูร	กรรมการและเลขานุการบริษัท	1	18,001

2. โครงสร้างการถือหุ้น

2.1 โครงสร้างผู้ถือหุ้น

บริษัท ประกันภัย ไทยวิวัฒน์ จำกัด (มหาชน) มีทุนจดทะเบียน 303,000,000 บาท แบ่งเป็นหุ้นสามัญ 303,000,000 หุ้น มูลค่าหุ้นที่ตราไว้หุ้นละ 1 บาท และมีทุนชำระแล้ว 303,000,000 บาท แบ่งเป็นหุ้นสามัญ 303,000,000 หุ้น มูลค่าหุ้นที่ตราไว้หุ้นละ 1 บาท โดย ณ วันที่ 4 สิงหาคม 2566 มีผู้ถือหุ้นจำนวน 775 ราย เป็นผู้ถือหุ้นสัญชาติไทย 770 ราย และผู้ถือหุ้นต่างด้าว 5 ราย รายละเอียดการถือครองหลักทรัพย์ของผู้ถือหุ้น 15 อันดับแรก มีดังนี้

ลำดับ	ชื่อ/สกุล	จำนวนหุ้นสามัญ	ร้อยละของจำนวนหุ้นทั้งหมด
1.	บริษัท ไทยวิวัฒน์ โฮลดิ้งส์ จำกัด (มหาชน)	299,777,556	98.94
2.	นายนิรวัช อัครเกียรติ	252,000	0.083
3.	นายชาญ ฉันทวิภา	142,100	0.047
4.	นายเสรี ศักดิ์สวัสดิ์	140,000	0.046
5.	พล.ร.อ. ชัชวาลย์ คงศิ	120,000	0.040
6.	บริษัท ศูนย์รับฝากหลักทรัพย์ (ประเทศไทย) จำกัด เพื่อผู้ฝาก	107,600	0.036
7.	นายสุกิจ หวังหลี่	90,000	0.030
8.	นายเลียงยู แซ่อึ้ง	72,000	0.024
9.	นิติบุคคลร้านขายยาไพบูลย์	72,000	0.024
10.	MR.MAX FRANZ GIETL	72,000	0.024
11.	นายทวีศักดิ์ ชกากรรณก	69,000	0.023
12.	นายรายู โภการ	68,000	0.022
13.	นายนที วงศ์บุษราคัม	67,200	0.022
14.	นายมานัส กำเนิดงาม	55,800	0.018
15.	นายพีรพจน์ คงสินทรัพย์	50,400	0.017
16.	ผู้ถือหุ้นอื่น 760 ราย ถือหุ้นรวมกัน	1,844,344	0.604
	รวม	303,000,000	100.00

จำนวนผู้ถือหุ้นสัญชาติต่างด้าวทั้งหมด 5 ราย ซึ่งมีรายละเอียดตามลำดับของผู้ถือหุ้นดังนี้

ลำดับ	ชื่อ/สกุล	จำนวนหุ้นสามัญ	ร้อยละของจำนวนหุ้นทั้งหมด
1.	MR. MAX FRANZ GIETL	72,000	0.024
2.	นายตุงแซ แซ่ไคว่	7,200	0.002
3.	นายลิเจีย แซ่โอว	3,984	0.001
4.	MR. FU CHING FA	2,376	0.001
5.	MR. KOPHOHUI SAE KO	1	0.000
	รวม	85,561	0.028

2.2 นโยบายการจ่ายเงินปันผล

บริษัทฯ มีนโยบายจ่ายเงินปันผลไม่น้อยกว่าร้อยละ 40% ของกำไรหลังหักภาษีเงินได้นิติบุคคล โดยการพิจารณาการจ่ายเงินปันผลคำนึงจากผลประกอบการและผลตอบแทนของผู้ถือหุ้นในระยะยาว ตามข้อกำหนดในพระราชบัญญัติบริษัทมหาชนจำกัด พ.ศ. 2535 มาตรา 115 คือ การจ่ายเงินปันผลจากเงินประเภทอื่นนอกจากเงินกำไรจะกระทำมิได้ ในกรณีที่บริษัทยังมียอดขาดทุนสะสมอยู่ ห้ามมิให้จ่ายเงินปันผล

เงินปันผลนั้นให้แบ่งตามจำนวนหุ้น หุ้นละเท่าๆ กัน เว้นแต่จะมีข้อบังคับกำหนดไว้เป็นอย่างอื่น ในเรื่องหุ้นบุริมสิทธิ โดยการจ่ายเงินปันผลต้องได้รับอนุมัติจากที่ประชุมผู้ถือหุ้น

การจ่ายเงินปันผลของบริษัทจากผลการดำเนินงาน 5 ปีที่ผ่านมา

	ปี 2566 *	ปี 2565	ปี 2564	ปี 2563	ปี 2562
อัตรากำไรสุทธิต่อหุ้น (บาท)	0.96	0.71	1.60	0.26	0.38
อัตราเงินปันผลต่อหุ้น (บาท)	0.77	0.29	0.70	0.20	0.20
อัตราการจ่ายเงินปันผลต่อกำไรสุทธิ (%)	80.15	40.63	43.77	77.26	52.20

*ในระหว่างปีคณะกรรมการของบริษัทฯ ได้อนุมัติให้จ่ายเงินปันผลระหว่างกาลไปแล้ว จำนวน 0.50 บาทต่อหุ้น และเสนอต่อที่ประชุมผู้ถือหุ้นประจำปีของบริษัท (ครั้งที่ 31/2567) ในวันที่ 24 เมษายน 2567 เพื่ออนุมัติจ่ายเงินปันผลอีกจำนวน 0.27 บาทต่อหุ้น

3. โครงสร้างการประกอบธุรกิจและการดำเนินงาน

3.1 โครงสร้างรายได้ของบริษัท

บริษัทฯ เป็นบริษัทที่ประกอบธุรกิจประกันวินาศภัย โดยมีรายได้หลักมาจากเบี้ยประกันภัย เมื่อบริษัทฯ ได้รับเบี้ยประกันภัยแล้ว เบี้ยประกันภัยส่วนหนึ่ง บริษัทฯ จะนำไปทำการประกันภัยต่อและอีกส่วนหนึ่งบริษัทฯ จะรับเสี่ยงภัยไว้เอง สำหรับในส่วนที่บริษัทฯ รับเสี่ยงภัยไว้วันเมื่อหักค่าใช้จ่ายแล้ว บริษัทฯ จะนำไปลงทุนตามที่พระราชบัญญัติประกันวินาศภัยและประกาศสำนักงานคณะกรรมการกำกับและส่งเสริมการประกอบธุรกิจประกันภัย เรื่องการลงทุนประกอบธุรกิจอื่นของบริษัทประกันวินาศภัย อนุญาตให้ทำได้เพื่อแสวงหารายได้อีกส่วนหนึ่ง

โครงสร้างรายได้ของบริษัทฯ ตามงบการเงิน สำหรับปีสิ้นสุดวันที่ 31 ธันวาคม มีดังนี้

(หน่วย : ล้านบาท)

	ปี 2566		ปี 2565		ปี 2564	
	จำนวน	ร้อยละ	จำนวน	ร้อยละ	จำนวน	ร้อยละ
รายได้จากการรับประกันภัย						
ส่วนของบริษัท						
รถยนต์	6,072.0	86.8	5,714.7	89.4	4,919.6	85.6
อัคคีภัย	174.9	2.5	157.8	2.5	122.1	2.1
ทางทะเลและขนส่ง	8.3	0.1	8.3	0.1	9.8	0.2
เบ็ดเตล็ด	614.4	8.8	544.7	8.5	489.9	8.5
รวมรายได้จากการรับประกันภัย	6,869.6	98.2	6,425.5	100.5	5,541.4	96.4
รายได้จากการลงทุน	115.7	1.6	(60.5)	(0.9)	193.6	3.4
รายได้อื่น	13.1	0.2	24.8	0.4	13.4	0.2
รวมรายได้	6,998.4	100.0	6,389.8	100.0	5,748.4	100.0

ประเภทการรับประกันภัยที่บริษัทฯ ดำเนินธุรกิจ แบ่งได้ดังนี้

<p>การประกันรถยนต์</p> <ul style="list-style-type: none"> การประกันภัยรถยนต์ ตามพรบ.คุ้มครองผู้ประสบภัยจากรถ พ.ศ.2535 การประกันภัยประเภท 1 การประกันภัยประเภท 2 การประกันภัยประเภท 3 การประกันภัยประเภท 4 การประกันภัยประเภท 5 	<p>การประกันภัยเบ็ดเตล็ด</p> <ul style="list-style-type: none"> การประกันอุบัติเหตุส่วนบุคคล การประกันอุบัติเหตุเดินทาง การประกันภัยซัดเซยรายได้ การประกันภัยโรคร้ายแรง การประกันความเสี่ยงภัยทุกชนิดของผู้รับเหมาก่อสร้าง การประกันภัยความเสี่ยงภัยทุกชนิดของผู้รับเหมาคัดตั้งเครื่องจักร การประกันภัยหม้อน้ำระเบิด การประกันภัยความเสียหายต่อบุคคลภายนอก การประกันภัยกอล์ฟ การประกันภัยป้ายโฆษณา การประกันภัยโจรกรรม การประกันภัยความเสี่ยงภัยทุกชนิด การประกันภัยสุขภาพ การประกันภัยอุบัติเหตุและสุขภาพเดินทางต่างประเทศ
<p>การประกันอัคคีภัย</p>	
<p>การประกันภัยทางทะเลและขนส่ง</p> <ul style="list-style-type: none"> การประกันภัยสินค้า 	

3.2 ทรัพย์สินที่ใช้ในการประกอบธุรกิจ
สินทรัพย์ถาวรหลักที่ใช้ในการประกอบธุรกิจ

รายการทรัพย์สิน	ลักษณะกรรมสิทธิ์	มูลค่า (บาท)	ภาวะผูกพัน
1. อาคารสำนักงาน			
อาคาร 11 ชั้นมีเนื้อที่ใช้สอย 5,500 ตารางเมตร ตั้งอยู่เลขที่ 71 ถนนดินแดง แขวงสามเสนใน เขตพญาไท กรุงเทพมหานคร	เจ้าของกรรมสิทธิ์	215,875,512.73	-
อาคาร 4 ชั้น มีเนื้อที่ใช้สอย 1,215 ตารางเมตร ตั้งอยู่เลขที่ 1 ถนนดินแดง เขตดุสิต กรุงเทพมหานคร	เจ้าของกรรมสิทธิ์	30,560,357.00	-
2. สำนักงานสาขาเฉพาะเพื่อบริการผู้ใช้คำสินไหมทดแทน			
สาขานครราชสีมา เลขที่ 1528 ถนนมิตรภาพ ตำบลในเมือง อำเภอเมือง จังหวัดนครราชสีมา	เจ้าของกรรมสิทธิ์	1,008,441.00	-
สาขาชลบุรี เลขที่ 136/88-9 หมู่ 9 ถนนสุขุมวิท ตำบลบ้านสวน อำเภอเมือง จังหวัดชลบุรี	เจ้าของกรรมสิทธิ์	2,884,427.00	-
สาขาสระบุรี เลขที่ 175/30-33 หมู่ 8 ถนนพหลโยธิน ตำบลห้วยทราย อำเภอหนองแค จังหวัดสระบุรี	เจ้าของกรรมสิทธิ์	9,415,803.01	-
สาขาลำพูน เลขที่ 152/1 หมู่ 11 ถนนสายลำปาง – เชียงใหม่ ตำบลอุโมงค์ อำเภอเมืองลำพูน จังหวัดลำพูน	เจ้าของกรรมสิทธิ์	8,548,953.25	-
สาขาพัตยา ที่ดินตามโฉนดเลขที่ 151138 เลขที่ดิน 661 เนื้อที่ 21 ตารางวา และอาคารพาณิชย์เลขที่ 392/91 หมู่ 6 ต.นาเกลือ อ.บางละมุง จ.ชลบุรี	เจ้าของกรรมสิทธิ์	5,850,000.00	-
สาขาอุบลราชธานี ที่ดินตามโฉนดเลขที่ 68108 เลขที่ดิน 3 เนื้อที่ 29.2 ตารางวา และอาคารพาณิชย์เลขที่ 902 หมู่ 10 ถ.สายเลี่ยงเมืองอุบลราชธานี ต.แจระแม อ.เมืองอุบลราชธานี จ.อุบลราชธานี	เจ้าของกรรมสิทธิ์	4,036,644.00	-
สาขาราชบุรี โฉนดเลขที่ 83237 เนื้อที่ 54.2 ตารางวา และอาคารพาณิชย์ เลขที่ 73/5 ถ.เพชรเกษม ต.หน้าเมือง อ.เมืองราชบุรี จ.ราชบุรี	เจ้าของกรรมสิทธิ์	5,500,000.00	-
สาขาหัวหิน โฉนดเลขที่ 26808 เนื้อที่ 28.4 ตารางวาและอาคารพาณิชย์ เลขที่ 57/1 ถ.เพชรเกษม (ทล.4) ต.หัวหิน อ.หัวหิน จ.ประจวบคีรีขันธ์	เจ้าของกรรมสิทธิ์	4,500,000.00	-
สาขาอุดรธานี โฉนดเลขที่ 190003 เนื้อที่ 31.3 ตารางวา และอาคารพาณิชย์ เลขที่ 200/223 ถ.สายเลี่ยงเมืองอุดรธานี ต.สามพร้าว อ.เมือง จ.อุดรธานี	เจ้าของกรรมสิทธิ์	5,500,000.00	-
สาขาสระบุรี 2 โฉนดที่ดินเลขที่ 15525 เนื้อที่ 20 ตารางวา และอาคารพาณิชย์ เลขที่ 67/10 ถ.มิตรภาพ ต.ปากเพรียว อ.เมือง จ.สระบุรี และโฉนดที่ดิน เลขที่ 188860-188862 เนื้อที่ 80 ตารางวา	เจ้าของกรรมสิทธิ์	1,500,000.00	-
สาขาพิษณุโลก โฉนดเลขที่ 178018 เนื้อที่ 24 ตารางวา และอาคารพาณิชย์ เลขที่ 206/3 ถ.สีหราชเดโชชัย ต.ในเมือง อ.เมืองพิษณุโลก จ.พิษณุโลก	เจ้าของกรรมสิทธิ์	5,900,000.00	-
สาขามหาสารคาม โฉนดเลขที่ 89533 เนื้อที่ 51 ตารางวา และอาคารพาณิชย์ เลขที่ 290-290/1 ถ.ถีนานนท์ ต.แก้ง อ.เมืองมหาสารคาม จ.มหาสารคาม	เจ้าของกรรมสิทธิ์	7,500,000.00	-
สาขาสุรินทร์ โฉนดเลขที่ 175968 เนื้อที่ 23 ตารางวา และอาคารพาณิชย์ เลขที่ 10 หมู่ 2 ถ.เลี่ยงเมืองสุรินทร์ ต.นอกเมือง อ.เมืองสุรินทร์ จ.สุรินทร์	เจ้าของกรรมสิทธิ์	4,400,000.00	-
สาขาดาก โฉนดเลขที่ 54628 เนื้อที่ 20.6 ตารางวา และอาคารพาณิชย์ เลขที่ 154/10 ม.6 ถ.พหลโยธิน ต.ไม้งาม อ.เมือง จ.ดาก	เจ้าของกรรมสิทธิ์	4,000,000.00	-
สาขาภูเก็ต โฉนดเลขที่ 106900 เนื้อที่ 19.4 ตารางวา และอาคารพาณิชย์ เลขที่ 92/31 ถ.เทพกระษัตรี ต.เกาะแก้ว อ.เมือง จ.ภูเก็ต	เจ้าของกรรมสิทธิ์	6,700,000.00	-
สาขานครสวรรค์ โฉนดเลขที่ 114113 เนื้อที่ 23.8 ตารางวา และอาคารพาณิชย์ เลขที่ 132/10 ม.10 ต.หนองกรด อ.เมืองนครสวรรค์ จ.นครสวรรค์	เจ้าของกรรมสิทธิ์	4,500,000.00	-
สาขาขอนแก่น โฉนดเลขที่ 280233 เนื้อที่ 20 ตารางวา บ้านเลขที่ 92/106 ม.14 ถ.มิตรภาพ (ทล.2) ต.ในเมือง อ.เมืองขอนแก่น จ.ขอนแก่น	เจ้าของกรรมสิทธิ์	8,800,000.00	-

รายการทรัพย์สิน	ลักษณะกรรมสิทธิ์	มูลค่า (บาท)	ภาระผูกพัน
สาขาจันทบุรี โฉนดเลขที่ 68769 เนื้อที่ 26.2 ตารางวา บ้านเลขที่ 90/7 หมู่ 11 ถ.สุขุมวิท ต.พลับพลา อ.เมือง จ.จันทบุรี	เจ้าของกรรมสิทธิ์	4,390,000.00	-
สาขาเชียงราย โฉนดเลขที่ 132167 เนื้อที่ 44.8 ตารางวา บ้านเลขที่ 478/9 หมู่ 5 ถ.พหลโยธิน ต.ริมกก อ.เมืองเชียงราย จ.เชียงราย	เจ้าของกรรมสิทธิ์	7,340,000.00	-
สาขาสุราษฎร์ธานี โฉนดเลขที่ 107136 เนื้อที่ 18.3 ตารางวา บ้านเลขที่ 118/38 หมู่ 1 ถ.สุราษฎร์-กอบิน 7 ต.วัดประดู่ อ.เมืองสุราษฎร์ธานี จ.สุราษฎร์ธานี	เจ้าของกรรมสิทธิ์	5,500,000.00	-
สาขานครศรีธรรมราช โฉนดเลขที่ 157993 เนื้อที่ 20.8 ตารางวา บ้านเลขที่ 43/8 ถ.พัฒนาการคูขวาง ต.ในเมือง อ.เมือง จ.นครศรีธรรมราช	เจ้าของกรรมสิทธิ์	6,500,000.00	-
สาขาหาดใหญ่ โฉนดเลขที่ 204625 เนื้อที่ดิน 31.3 ตารางวา บ้านเลขที่ 84/47 ถ.ลพบุรีรามศวร์ ต.คลองแห อ.หาดใหญ่ จ.สงขลา	เจ้าของกรรมสิทธิ์	6,500,000.00	-
สาขาแม่สอด โฉนดเลขที่ 60204 เนื้อที่ดิน 33.90 ตารางวา บ้านเลขที่ 81/14 ถนนสายเอเชีย (ทล.12) ตำบลแม่สอด อำเภอแม่สอด จังหวัดตาก	เจ้าของกรรมสิทธิ์	6,000,000.00	-
สาขากาญจนบุรี โฉนดเลขที่ 30825 เลขที่ 21.30 ตารางวา บ้านเลขที่ 65/35 หมู่ 9 ถนนเลียขเมือง (ทล.367) ตำบลปากแพ อำเภอเมืองกาญจนบุรี จังหวัดกาญจนบุรี	เจ้าของกรรมสิทธิ์	4,800,000.00	-
สาขากำแพงเพชร โฉนดที่ดินเลขที่ 70135 เนื้อที่ 29.8 ตารางวา บ้านเลขที่ 781/7 ถนนราชดำเนิน 1 ต.ในเมือง	เจ้าของกรรมสิทธิ์	5,500,000.00	-
สาขาระยอง เลขที่โฉนด 179777, 179778 เนื้อที่ 44.3 ตรว. บ้านเลขที่ 70/16-17 ถ.เลียขเมืองระยอง (ทางหลวงหมายเลข 3) ต.เฉลิม อ.เมือง จ.ระยอง	เจ้าของกรรมสิทธิ์	15,546,912.00	-
สาขาปัตตานี เลขที่โฉนด 65408 เนื้อที่ 22.5 ตรว. ถ.นาเกลือ ต.อาเนาะรู อ.เมืองปัตตานี จ.ปัตตานี	เจ้าของกรรมสิทธิ์	9,000,000.00	-
3. สถานที่ประกอบธุรกิจเก็บอะไหล่และซากรถ			
อาคารพาณิชย์ เลขที่ 224/3-4 ตำบลบางโคล่ เขตยานนาวา สาธุประดิษฐ์ กรุงเทพมหานคร	เจ้าของกรรมสิทธิ์	15,601,734.00	-
อาคารพาณิชย์ เลขที่ 58/12-13 ถ.ทางหลวงแผ่นดินสายปทุมธานี ลาดหลุมแก้ว ต.บางหลวง อ.เมืองปทุมธานี จ.ปทุมธานี	เจ้าของกรรมสิทธิ์	5,000,000.00	-
ที่ดินที่พระโขนง โฉนดเลขที่ 7347 เนื้อที่ 371 ตารางวา ตั้งอยู่แขวงคลองตัน เขตพระโขนง กรุงเทพมหานคร	เจ้าของกรรมสิทธิ์	28,082,653.00	-
อาคาร เลขที่ 67/9 ถนนมิตรภาพ ตำบลปากเพรียว อำเภอเมือง จังหวัดสระบุรี	เจ้าของกรรมสิทธิ์	541,077.00	-
4. สถานที่เพื่อให้เป็นสวัสดิการของพนักงาน			
ห้องอาคารชุดเมโทรจอมเทียน เลขที่ 420 หมู่ที่ 12 ถ.เลียขชายหาดจอมเทียน ต.หนองปรือ อ.บางละมุง จ.ชลบุรี	เจ้าของกรรมสิทธิ์	5,053,004.00	-
บ้านพักสมุทรปราการ เลขที่ 605/18-19 หมู่ 2 บางปูใหม่ ต.แพรกษา อ.เมือง จ.สมุทรปราการ	เจ้าของกรรมสิทธิ์	3,000,000.00	-
อาคารชุดบางกะปิ เลขที่ 142 ซอยลาดพร้าว ตำบลคลองจั่น เขตบางกะปิ กรุงเทพมหานคร	เจ้าของกรรมสิทธิ์	1,500,000.00	-
บ้านพักตากอากาศ-ระยอง 229/7-8 ม.6 โครงการร็อคคาร์เด็นบีช ถ.สุขุมวิท-อ่าวไร่ ต.กร่ำ อ.แกลง จ.ระยอง	เจ้าของกรรมสิทธิ์	3,200,000.00	-
บ้านพักเขาพระนอน กม.18 ถ.ธนรัศัน-มวกเหล็ก ถนนบ้านกุดค้ำ ต.หมูสี อ.ปากช่อง จ.นครราชสีมา	เจ้าของกรรมสิทธิ์	8,148,867.50	-

รายการทรัพย์สิน	ลักษณะกรรมสิทธิ์	มูลค่า (บาท)	ภาระผูกพัน
5. สำนักงานสำรองกรณีฉุกเฉินของบริษัท			
อาคารพาณิชย์ เลขที่ 108/6-7 ถ.รัชดาภิเษก ซ.เทอดไท 33 แขวงบุคคโล เขตธนบุรี กรุงเทพมหานคร 10600	เจ้าของกรรมสิทธิ์	7,000,000.00	-
6. ส่วนปรับปรุงอาคาร	เจ้าของกรรมสิทธิ์	17,329,158.86	-
7. เครื่องตกแต่ง	เจ้าของกรรมสิทธิ์	64,950,944.63	-
8. อุปกรณ์สำนักงาน	เจ้าของกรรมสิทธิ์	127,409,807.09	-
9. ยานพาหนะ	เจ้าของกรรมสิทธิ์	85,760,090.73	-
10. งานระหว่างก่อสร้าง	เจ้าของกรรมสิทธิ์	802,500.00	-
รวม		781,436,886.80	

บริษัทฯ มีที่ดิน อาคาร และอุปกรณ์สุทธิ ณ 31 ธันวาคม ดังนี้

(หน่วย : พันบาท)

รายการ	2566	2565	2564
ที่ดิน	211,950	211,950	211,950
อาคาร	290,563	273,234	238,277
อุปกรณ์	278,120	260,326	239,414
อื่นๆ	803	-	14,547
รวม	781,436	745,510	704,188
หัก ค่าเสื่อมราคาสะสม	424,292	399,385	378,880
ที่ดิน อาคาร และอุปกรณ์สุทธิ	357,144	346,125	325,308

3.3 การวิเคราะห์และคำอธิบายของฝ่ายบริหาร

3.3.1 ผลการดำเนินงาน

- สรุปผลการดำเนินงานและอัตราส่วนทางการเงินที่สำคัญ

(หน่วย : พันบาท)

	2566	2565	การเปลี่ยนแปลง	
			เพิ่ม (ลด)	ร้อยละ (%)
เบี้ยประกันภัยรับ	7,134,570	7,307,224	(172,654)	(2.4)
หัก: เบี้ยประกันภัยจ่ายจากการเอาประกันภัยต่อ	(422,387)	(635,353)	212,966	33.5
เบี้ยประกันภัยรับสุทธิ	6,712,183	6,671,871	40,312	0.6
หัก: สำรองเบี้ยประกันภัยที่ยังไม่ถือเป็นรายได้ เพิ่มจากปีก่อน	(4,902)	(419,848)	414,946	98.8
เบี้ยประกันภัยที่ถือเป็นรายได้	6,707,281	6,252,023	455,258	7.3
รายได้ค่าจ้างและบำเหน็จ	162,335	173,453	(11,118)	(6.4)
รายได้จากการรับประกันภัย	6,869,616	6,425,476	444,140	6.9
รายได้จากการลงทุน	115,672	(60,471)	176,143	291.3
รายได้อื่น	13,144	24,765	(11,621)	(46.9)
รวมรายได้	6,998,432	6,389,770	608,662	9.5
ค่าใช้จ่ายจากการรับประกันภัย	5,719,367	5,265,415	453,952	8.6
ค่าใช้จ่ายในการดำเนินงาน	917,559	855,917	61,642	7.2
ต้นทุนทางการเงิน	-	-	-	-
ผลขาดทุนด้านเครดิตที่คาดว่าจะเกิดขึ้น	(756)	(2,461)	1,705	69.3
รวมค่าใช้จ่าย	6,636,170	6,118,871	517,299	8.5
กำไรก่อนภาษีเงินได้	362,262	270,899	91,363	33.7
ค่าใช้จ่ายภาษีเงินได้	71,180	54,655	16,525	30.2
กำไรสุทธิ	291,082	216,244	74,838	34.6
กำไรต่อหุ้น	0.96	0.71		
อัตรากำไรค่าสินไหมทดแทน	61.54	60.15		
อัตราส่วนค่าใช้จ่ายในการรับประกันภัย	36.53	36.74		
อัตรากำไรสุทธิ	4.16	3.38		

สำหรับปี 2566 เปรียบเทียบกับปี 2565 บริษัทฯ มีรายได้จากการรับประกันภัย 6,870.0 ล้านบาท เพิ่มขึ้น 444.1 ล้านบาท หรือคิดเป็นร้อยละ 6.9 ปรับตัวเพิ่มขึ้นทั้งในส่วนของเบี้ยประกันที่ถือเป็นรายได้ 6,707.3 ล้านบาท เพิ่มขึ้น 455.3 ล้านบาท มาจากการเติบโตของกรมธรรม์ประกันภัยรถยนต์ และกรมธรรม์ประกันภัยเบ็ดเตล็ด

บริษัทฯ มีค่าใช้จ่ายในการรับประกันภัยและค่าใช้จ่ายในการดำเนินงาน 6,636.2 ล้านบาท เพิ่มขึ้น 517.3 ล้านบาท หรือคิดเป็นร้อยละ 8.5 มาจากค่าใช้จ่ายจากการรับประกันภัย 5,719.4 ล้านบาท เพิ่มขึ้น 454.0 ล้านบาท โดยมาจากการเพิ่มขึ้นของค่าสินไหมทดแทนของกลุ่มประกันภัยรถยนต์และกลุ่มประกันภัยเบ็ดเตล็ด ทำให้มีอัตรากำไรค่าสินไหมทดแทนโดยรวม (Loss Ratio) มีสัดส่วนร้อยละ 61.54 เพิ่มขึ้นร้อยละ 1.39 จากปีที่ผ่านมา นอกจากนี้ ในปี 2566 บริษัทฯ มีค่าใช้จ่ายในการดำเนินงาน 917.6 ล้านบาท เพิ่มขึ้น 61.6 ล้านบาท หรือคิดเป็นร้อยละ 7.2 ซึ่งสอดคล้องกับการเติบโตของเบี้ยประกันภัยรับ

ขณะเดียวกัน บริษัทฯ มีผลกำไรจากการลงทุน 115.7 ล้านบาท เพิ่มขึ้นจำนวน 176.1 ล้านบาท เนื่องจากภาวะเศรษฐกิจที่มีแนวโน้มฟื้นตัวขึ้นในปี 2566 ประกอบกับภาวะเงินเฟ้อที่ชะลอลง จากการปรับขึ้นอัตราดอกเบี้ยของธนาคารแห่งประเทศไทยเพื่อรับมือกับปัญหาเงินเฟ้อที่มีมาอย่างต่อเนื่อง ส่งผลให้ราคาหลักทรัพย์มีการปรับตัวขึ้น ทำให้ผลกำไรจากการลงทุนเพิ่มขึ้น เมื่อเทียบกับปีก่อน จากที่กล่าวข้างต้นทำให้บริษัทฯ มีกำไรสุทธิ 291.1 ล้านบาทเพิ่มขึ้นจำนวน 74.8 ล้านบาท หรือคิดเป็นร้อยละ 34.6 จากปีก่อน

- รายได้จากการรับประกัน

(หน่วย : พันบาท)

	2566	2565	การเปลี่ยนแปลง	
			เพิ่ม (ลด)	ร้อยละ (%)
เบี้ยประกันภัยรับ				
ประกันภัยรถยนต์	6,081,459	6,094,137	(12,678)	(0.2)
ประกันภัยเบ็ดเตล็ด	791,397	967,908	(176,511)	(18.2)
ประกันอัคคีภัย	253,229	236,725	16,503	7.0
ประกันภัยทางทะเลและขนส่ง	8,485	8,454	31	0.4
รวมเบี้ยประกันภัยรับ	7,134,570	7,307,224	(172,654)	(2.4)
เบี้ยประกันภัยรับสุทธิ				
ประกันภัยรถยนต์	6,029,770	6,062,589	(32,819)	(0.5)
ประกันภัยเบ็ดเตล็ด	574,388	529,407	44,981	8.5
ประกันอัคคีภัย	100,065	71,779	28,286	39.4
ประกันภัยทางทะเลและขนส่ง	7,960	8,096	(136)	(1.7)
รวมเบี้ยประกันภัยรับสุทธิ	6,712,183	6,671,871	40,312	0.6
เบี้ยประกันภัยที่ถือเป็นรายได้				
ประกันภัยรถยนต์	6,061,316	5,707,389	353,927	6.2
ประกันภัยเบ็ดเตล็ด	545,910	467,970	77,940	16.7
ประกันอัคคีภัย	91,719	68,342	23,377	34.2
ประกันภัยทางทะเลและขนส่ง	8,336	8,322	14	0.2
รวมเบี้ยประกันภัยที่ถือเป็นรายได้	6,707,281	6,252,023	455,258	7.3
รายได้ค่าจ้างและบำเหน็จ				
ประกันภัยรถยนต์	10,634	7,334	3,300	45.0
ประกันภัยเบ็ดเตล็ด	68,515	76,716	(8,201)	(10.7)
ประกันอัคคีภัย	83,186	89,403	(6,217)	7.0
ประกันภัยทางทะเลและขนส่ง	-	-	-	-
รวมรายได้ค่าจ้างและบำเหน็จ	162,335	173,453	(11,118)	(6.4)
รวมรายได้จากการรับประกันภัย	6,869,616	6,425,476	444,140	6.9

บริษัทฯ มีรายได้จากการรับประกันภัย 6,870.0 ล้านบาท เพิ่มขึ้น 441.1 ล้านบาท หรือคิดเป็นร้อยละ 6.9 เมื่อเปรียบเทียบกับปีก่อน ซึ่งประกอบด้วย เบี้ยประกันภัยที่ถือเป็นรายได้ 6,707.3 ล้านบาท เพิ่มขึ้น 455.3 ล้านบาท คิดเป็นร้อยละ 7.3 อย่างไรก็ตามรายได้ค่าจ้างและบำเหน็จ 162.3 ล้านบาท ลดลง 11.1 ล้านบาท คิดเป็นร้อยละ 6.4 เมื่อเทียบกับปีก่อนหน้า

เบี้ยประกันภัยที่ถือเป็นรายได้

ในปี 2566 บริษัทฯ มีเบี้ยประกันภัยรับจำนวน 7,134.6 ล้านบาท ลดลง 172.7 ล้านบาท หรือคิดเป็นร้อยละ 2.4 เมื่อเปรียบเทียบกับปีก่อน มาจากปรับตัวลดลงของเบี้ยประกันภัยรับจากประกันภัยเบ็ดเตล็ด โดยมีอัตราการลดลงประมาณร้อยละ 18.2 โดยหลักมาจากกลุ่มงานรับประกันภัยข้าวนาปี เนื่องจากในปี 2566 ไม่มีโครงการประกันภัยข้าวนาปี

อย่างไรก็ตาม บริษัทฯ มีเบี้ยประกันภัยรับถือเป็นรายได้จำนวน 6,707.3 ล้านบาท เพิ่มขึ้น 455.3 ล้านบาท หรือคิดเป็นร้อยละ 7.3 เมื่อเทียบกับปีก่อน ซึ่งเพิ่มขึ้นจากกลุ่มประกันภัยรถยนต์ ประกันภัยเบ็ดเตล็ด และประกันภัยอสังหาริมทรัพย์ จำนวน 353.9 ล้านบาท 77.9 ล้านบาท และ 23.4 ล้านบาท ตามลำดับ

โดยเบี้ยประกันภัยรับถือเป็นรายได้คำนวณจาก เบี้ยประกันภัยรับสุทธิตามวันที่มีผลบังคับใช้ในกรมธรรม์ประกันภัย ปรับปรุงด้วยการเปลี่ยนแปลงในเงินสำรองเบี้ยประกันภัยที่ยังไม่ถือเป็นรายได้ ทั้งนี้ ในกรณีที่กรมธรรม์มีอายุการคุ้มครองเกิน 1 ปี จะบันทึกเป็นรายได้รับล่วงหน้า โดยทยอยรับรู้เป็นรายได้ตามอายุการให้ความคุ้มครองรายปี การปรับตัวเพิ่มขึ้นของเบี้ยประกันภัยรับถือเป็นรายได้ (Net Earned Premium) ดังกล่าว มาจากการพัฒนาผลิตภัณฑ์และบริการใหม่ๆ ที่ตอบโจทย์ความต้องการ และไลฟ์สไตล์ผู้บริโภคในปัจจุบัน ทำให้สามารถรักษากลุ่มลูกค้า ประกอบกับการเพิ่มช่องทางในการขาย และการเปิดตัวผลิตภัณฑ์ใหม่ๆ อยู่เสมอ ทำให้กลุ่มบริษัทมีรายได้เติบโตอย่างต่อเนื่อง

รายได้ค่าจ้างและค่าบำเหน็จ

ในปี 2566 บริษัทฯ มีรายได้ค่าจ้างและค่าบำเหน็จจำนวน 162.3 ล้านบาท ซึ่งปรับตัวลดลงเป็นจำนวน 11.1 ล้านบาท หรือคิดเป็นร้อยละ 6.4 เมื่อเทียบกับปีก่อนหน้า สอดตามการปรับตัวเพิ่มขึ้นของเบี้ยประกันภัยจ่ายจากเอาประกันภัยต่อ และการลดลงของการทำประกันภัยต่อในกลุ่มของประกันภัยเบ็ดเตล็ด โดยเฉพาะงานรับประกันภัยข้าวนาปี

- ค่าใช้จ่ายจากการรับประกัน

(หน่วย : พันบาท)

	2566	2565	การเปลี่ยนแปลง	
			เพิ่ม (ลด)	ร้อยละ (%)
ค่าสินไหมทดแทนและค่าใช้จ่ายในการจัดการสินไหมทดแทนสุทธิจากการประกันภัยต่อ				
ประกันภัยรถยนต์	3,805,360	3,525,878	279,482	7.9
ประกันภัยเบ็ดเตล็ด	294,807	218,350	76,457	35.0
ประกันอสังหาริมทรัพย์	26,809	16,108	10,701	66.4
ประกันภัยทางทะเลและขนส่ง	545	219	326	148.9
รวมค่าสินไหมทดแทนและค่าใช้จ่ายในการจัดการสินไหมทดแทนสุทธิจากการประกันภัยต่อ	4,127,521	3,760,555	366,966	9.8
ค่าจ้างและค่าบำเหน็จ	1,236,373	1,186,878	49,495	4.2
ค่าใช้จ่ายในการรับประกันภัยอื่น	355,473	317,982	37,491	11.8
ค่าใช้จ่ายในการดำเนินงาน	917,559	855,917	61,642	7.2
รวมค่าใช้จ่ายจากการรับประกันภัย	6,636,926	6,121,332	515,594	8.4

บริษัทฯ มีค่าใช้จ่ายในการรับประกันภัยรวมค่าใช้จ่ายจากการดำเนินงานจำนวน 6,636.9 ล้านบาท เพิ่มขึ้น 515.6 ล้านบาท หรือคิดเป็นร้อยละ 8.4 เมื่อเทียบกับปีก่อนหน้า ซึ่งสอดคล้องกับการเติบโตของเบี้ยประกันภัยรับที่ปรับตัวเพิ่มขึ้น

ค่าสินไหมทดแทนและค่าใช้จ่ายในการจัดการค่าสินไหมทดแทนสุทธิจากการประกันภัยต่อ

ในปี 2566 บริษัทฯ มีค่าสินไหมทดแทนและค่าใช้จ่ายในการจัดการค่าสินไหมทดแทนสุทธิจากการประกันภัยต่อจำนวน 4,127.5 ล้านบาท ซึ่งปรับตัวเพิ่มขึ้นเป็นจำนวน 367.0 ล้านบาท หรือคิดเป็นร้อยละ 9.8

ซึ่งมาจากการเติบโตของกลุ่มกรมธรรม์ประกันเบ็ดเตล็ด และ ประกันภัยรถยนต์ โดยมีอัตราการเติบโตประมาณร้อยละ 35.0 และ ร้อยละ 7.9 ตามลำดับ ส่งผลให้มีอัตราการเรียกร้องค่าสินไหมของผู้เอาประกันภัยเพิ่มมากขึ้น ทำให้อัตราการจ่ายค่าสินไหมทดแทน (Loss Ratio) มีสัดส่วนร้อยละ 61.54 ปรับตัวเพิ่มขึ้นจากปีก่อนหน้า ที่มีสัดส่วนอยู่ที่ร้อยละ 60.15 อย่างไรก็ตามกลุ่มบริษัทยังคงเน้นการนำ Big Data และนวัตกรรมเข้ามาปรับใช้ เพื่อเพิ่มประสิทธิภาพการบริหารจัดการสินไหม และความแม่นยำในระบบคัดกรองความเสี่ยง รวมถึงการพิจารณากระจายความเสี่ยงภัยให้ครอบคลุมมากยิ่งขึ้น

ค่าจ้างและค่าบำเหน็จ

ในปี 2566 บริษัทฯ มีค่าจ้างและค่าบำเหน็จจำนวน 1,236.4 ล้านบาท ซึ่งเพิ่มขึ้นเป็นจำนวน 49.5 ล้านบาท หรือคิดเป็นร้อยละ 4.2 เมื่อเทียบกับปีก่อนหน้า ซึ่งเพิ่มขึ้นตามการเติบโตเบี้ยประกันภัยรับในกลุ่มประกันภัยรถยนต์ ประกันอัคคีภัย และประกันภัยเบ็ดเตล็ด ที่ได้รับมาจากการจำหน่ายผ่านนายหน้าประกันวินาศภัย ทั้งนี้ อัตราค่าจ้างและค่าบำเหน็จ (Brokerage Expense Ratio) ไม่ได้มีการเปลี่ยนแปลงอย่างมีสาระสำคัญจากปีก่อนหน้า

ค่าใช้จ่ายในการรับประกันภัยอื่น

ในปี 2566 บริษัทฯ มีค่าใช้จ่ายในการรับประกันภัยอื่นจำนวน 355.5 ล้านบาท ซึ่งปรับตัวเพิ่มขึ้นเป็นจำนวน 37.5 ล้านบาท หรือคิดเป็นร้อยละ 11.8 เมื่อเทียบกับปีก่อนหน้า เพิ่มขึ้นตามการเติบโตเบี้ยประกันภัยรับในกลุ่มประกันภัยรถยนต์

- ค่าใช้จ่ายในการดำเนินงาน

(หน่วย : พันบาท)

	2566	2565	การเปลี่ยนแปลง	
			เพิ่ม (ลด)	ร้อยละ (%)
ค่าใช้จ่ายพนักงาน	151,413	130,642	20,771	15.9
ค่าใช้จ่ายเกี่ยวกับอาคารสถานที่และอุปกรณ์	121,660	114,321	7,339	6.4
ค่าภาษีอากร	4,933	4,146	787	19.0
หนี้สูญและหนี้สงสัยจะสูญ (โอนกลับ)	(4,114)	(91)	(4,023)	4420.9
ค่าบริการงานสนับสนุน	479,170	475,158	4,012	0.8
ค่าโฆษณาและค่าส่งเสริมการขาย	108,557	81,535	27,022	33.1
ค่าใช้จ่ายในการดำเนินงานอื่น	55,940	50,206	5,734	11.4
รวมค่าใช้จ่ายในการดำเนินงาน	917,559	855,917	61,642	7.2

ในปี 2566 บริษัทฯ มีค่าใช้จ่ายในการดำเนินงานจำนวน 917.6 ล้านบาท ซึ่งปรับตัวเพิ่มขึ้นจำนวน 61.6 ล้านบาท หรือคิดเป็นร้อยละ 7.2 เมื่อเทียบกับปีก่อนหน้า ซึ่งส่วนใหญ่เกิดจากการเพิ่มขึ้นของค่าโฆษณาและค่าส่งเสริมการขาย 27.0 ล้านบาท หรือคิดเป็นร้อยละ 33.1 ซึ่งสอดคล้องกับการเติบโตของรายได้จากการรับประกันภัยรวม เนื่องจากการขยายกลุ่มลูกค้าและการเพิ่มช่องทางในการขาย ควบคู่ไปกับกิจกรรมส่งเสริมการตลาด นอกจากนี้ ในส่วนค่าใช้จ่ายพนักงานเพิ่มขึ้นจำนวน 20.8 ล้านบาท หรือคิดเป็นร้อยละ 15.9 มาจากการโบนัสประจำปีของพนักงาน

- รายได้จากการลงทุนสุทธิ

(หน่วย : พันบาท)

	2566	2565	การเปลี่ยนแปลง	
			เพิ่ม (ลด)	ร้อยละ (%)
รายได้จากการลงทุน				
ดอกเบี้ย	120,886	71,445	49,441	69.2
เงินปันผล	27,416	24,908	2,508	10.1
รวมรายได้จากการลงทุน	148,302	96,353	51,949	53.9
กำไร (ขาดทุน) สุทธิจากเครื่องมือทางการเงิน				
หุ้นทุน	22,784	5,314	17,470	328.8
หน่วยลงทุน	6,579	(125,722)	132,301	105.2
พันธบัตรรัฐบาล	-	32,025	(32,025)	(100.0)
ตราสารหนี้ภาคเอกชน	-	-	-	-
ตราสารอนุพันธ์	4,068	(7,014)	11,082	158.0
รวมกำไร (ขาดทุน) สุทธิจากเครื่องมือทางการเงิน	33,431	(95,397)	128,828	135.0

(หน่วย : พันบาท)

	2566	2565	การเปลี่ยนแปลง	
			เพิ่ม (ลด)	ร้อยละ (%)
กำไร (ขาดทุน) จากการปรับมูลค่ายุติธรรมของเครื่องมือทางการเงิน				
หุ้นทุน	(51,389)	(36,684)	(14,705)	(40.1)
หน่วยลงทุน	(12,242)	(27,570)	15,328	55.6
พันธบัตรรัฐบาล	(218)	(51)	(167)	(327.5)
ตราสารหนี้ภาคเอกชน	167	(265)	432	163.0
ตราสารอนุพันธ์	(2,379)	3,143	(5,522)	(175.7)
รวมกำไร (ขาดทุน) จากการปรับมูลค่ายุติธรรมของเครื่องมือทางการเงิน	(66,061)	(61,427)	(4,634)	(7.5)
รวมรายได้จากการลงทุนสุทธิ	115,672	(60,471)	176,143	291.3

สินทรัพย์ลงทุน

(หน่วย : พันบาท)

	2566	2565	การเปลี่ยนแปลง	
			เพิ่ม (ลด)	ร้อยละ (%)
สินทรัพย์ทางการเงินตราสารหนี้				
หลักทรัพย์รัฐบาลและรัฐวิสาหกิจ	1,933,432	1,611,153	322,279	20.0
ตราสารหนี้เอกชน	2,727,468	2,857,602	(130,134)	(4.6)
ตราสารหนี้ต่างประเทศ	9,171	15,000	(5,829)	(38.9)
หน่วยลงทุน	1,219,182	919,950	299,232	32.5
เงินฝากประจำ	10,257	14,623	(4,366)	(29.9)
รวม	5,899,510	5,418,328	622,233	11.4
หัก: ค่าเผื่อผลขาดทุนด้านเครดิต	(3,185)	(3,708)	525	(14.1)
รวม	5,896,325	5,414,620	481,705	8.9
สินทรัพย์ทางการเงินตราสารทุน				
หุ้นทุน	578,113	725,234	(147,121)	(20.3)
หน่วยลงทุน	81,549	118,029	(36,480)	(30.9)
รวม	659,662	843,263	(183,601)	(21.8)
สินทรัพย์ตราสารอนุพันธ์				
เงินให้กู้ยืมและดอกเบี้ยค้างรับ	-	2,379	(2,379)	(100.0)
เงินให้กู้ยืมและดอกเบี้ยค้างรับ	1,700	3,184	(1,484)	(46.6)
รวมสินทรัพย์ลงทุน	6,557,687	6,263,446	294,241	4.7

เนื่องจากภาวะเศรษฐกิจที่มีแนวโน้มเติบโตขึ้นในปี นี้ ภาวะเงินเพื่อชดเชยตัวลง จากการปรับขึ้นอัตราดอกเบี้ยของธนาคารแห่งประเทศไทยเพื่อรับมือกับปัญหาเงินเฟ้อที่มีอย่างต่อเนื่อง ส่งผลให้ราคาหลักทรัพย์มีการปรับตัวขึ้น ในปี 2566 บริษัทฯ มีกำไรจากการลงทุนจำนวน 115.7 ล้านบาท ในขณะที่ปีก่อนมีผลขาดทุนจากการลงทุน 60.5 ล้านบาท ปรับตัวเพิ่มขึ้น 176.1 ล้านบาท หลัก ๆ มาจาก

- รายได้ดอกเบี้ยและเงินปันผล 148.3 ล้านบาท เพิ่มขึ้น 51.9 ล้านบาท อันเนื่องมาจากบริษัทฯ มีปรับสัดส่วนการลงทุนในกลุ่มหลักทรัพย์รัฐบาลและรัฐวิสาหกิจเพิ่มมากขึ้น
- กำไรจากการขายเงินลงทุน 33.4 ล้านบาท เพิ่มขึ้นเป็นจำนวน 128.8 ล้านบาท เป็นการขายทำกำไรในระหว่างปี ในขณะที่ปีก่อนมีผลขาดทุนจากการขายเงินลงทุนจำนวน 95.4 ล้านบาท ซึ่งเป็นการขายหุ้นและหน่วยลงทุนบางส่วน

บริษัทฯ มีสินทรัพย์ลงทุนที่มีสัดส่วนการลงทุนเป็นไปตามประกาศการลงทุนประกอบธุรกิจอื่นของคณะกรรมการกำกับและส่งเสริมการประกอบธุรกิจประกันภัย (คป.ก.) ซึ่งสินทรัพย์ลงทุน ณ วันสิ้นปี 2566 ที่แสดงในงบแสดงฐานะการเงิน บันทึกตามราคาตลาดมีจำนวนทั้งสิ้น 6,557.7 ล้านบาท เพิ่มขึ้น 294.2 ล้านบาท จากปีก่อน โดยสินทรัพย์ลงทุนหลักจะมาจากหน่วยลงทุนมูลค่า 1,219.2 ล้านบาท เพิ่มขึ้น 229.2 ล้านบาท ในขณะที่มีมูลค่าหลักทรัพย์รัฐบาลและรัฐวิสาหกิจ 1,933.4 ล้านบาท ลดลง 322.3 ล้านบาท

3.3.2 ฐานะทางการเงิน

(หน่วย : พันบาท)

	2566	2565	การเปลี่ยนแปลง	
			เพิ่ม (ลด)	ร้อยละ (%)
สินทรัพย์				
เงินสดและรายการเทียบเท่าเงินสด	219,507	301,919	(82,412)	(27.3)
เบี้ยประกันภัยค้ำรับ	859,720	869,561	(9,841)	(1.1)
รายได้จากการลงทุนค้ำรับ	17,274	78,243	(60,969)	(77.9)
สินทรัพย์จากการประกันภัยต่อ	267,067	406,723	(139,656)	(34.3)
ลูกหนี้จากสัญญาประกันภัยต่อ	44,999	60,723	(15,724)	(25.9)
สินทรัพย์จากการลงทุน	6,557,687	6,263,446	294,241	4.7
เงินลงทุนในบริษัทย่อย	94,150	90,150	4,000	4.4
ที่ดิน อาคารและอุปกรณ์	357,144	346,125	11,019	3.2
สินทรัพย์อื่น				
ค่าสินไหมค้ำรับจากคู่กรณี	534,814	541,175	(6,361)	(1.2)
เบี้ยประกันภัยต่อจ่ายล่วงหน้า	216,098	167,713	48,385	28.8
เงินวางไว้สำหรับโครงการประกันภัยข้าวนาปี	15,710	125,052	(109,342)	(87.4)
สินทรัพย์ภาษีเงินได้รอการตัดบัญชี	258,989	227,292	31,697	13.9
อื่นๆ	332,098	250,878	81,220	32.4
รวมสินทรัพย์	9,775,257	9,729,000	46,257	0.5
หนี้สิน				
สำรองค่าสินไหมทดแทนและค่าสินไหมทดแทนค้ำจ่าย	2,656,262	2,596,245	60,017	2.4
สำรองเบี้ยประกันภัย	3,714,676	3,809,688	(95,012)	(2.5)
เจ้าหนี้บริษัทประกันภัยต่อ	261,594	318,819	(57,225)	(17.9)
ภาษีเงินได้ค้ำจ่าย	56,836	28,945	27,891	96.4
ภาระผูกพันผลประโยชน์พนักงาน	99,838	87,923	11,915	13.6
หนี้สินอื่น				
เบี้ยประกันภัยรับล่วงหน้า	553,737	443,663	110,074	24.8
ค่าบำเหน็จค้ำจ่าย	150,042	153,902	(3,860)	(2.5)
อื่นๆ	451,159	434,980	16,179	3.7
รวมหนี้สิน	7,944,144	7,874,165	69,979	0.9
ส่วนของผู้ถือหุ้น				
ทุนและส่วนเกินมูลค่าหุ้นสามัญ	466,800	466,800	-	-
กำไรสะสม	1,224,564	1,175,816	48,748	4.1
ส่วนเกินทุนจากการเปลี่ยนแปลงมูลค่าเงินลงทุน	139,749	212,219	(72,470)	(34.1)
รวมส่วนของผู้ถือหุ้น	1,831,113	1,854,835	(23,722)	(1.3)

สินทรัพย์

บริษัทฯ มีสินทรัพย์รวม ณ สิ้นปี 2566 จำนวน 9,775.3 ล้านบาท เพิ่มขึ้น 46.3 ล้านบาท หรือคิดเป็นร้อยละ 0.5 เมื่อเทียบกับปีก่อน รายการสินทรัพย์ที่มีการเปลี่ยนแปลงที่สำคัญ คือ

- สินทรัพย์จากการลงทุนมีจำนวน 6,557.7 ล้านบาท เพิ่มขึ้น 294.2 ล้านบาท ประกอบด้วยสินทรัพย์ทางการเงินตราสารหนี้เพิ่มขึ้น 622.8 ล้านบาท และสินทรัพย์ทางการเงินตราสารทุนลดลง 183.6 ล้านบาท เนื่องจากการปรับสัดส่วนการลงทุนในระหว่างปี 2566 โดยเน้นลงทุนในหลักทรัพย์ประเภทตราสารหนี้มากขึ้น
- สินทรัพย์จากการประกันภัยต่อมีจำนวน 267.1 ล้านบาท ลดลง 139.7 ล้านบาท มาจากสำรองเบี้ยประกันภัยที่ยังไม่ถึงเป็นรายได้ (ส่วนที่เรียกคืนจากบริษัทประกันภัยต่อ) ลดลงเนื่องจากทยอยรับรู้เป็นรายได้ตามอายุการให้ความคุ้มครองรายปีของกรมธรรม์ปีก่อน
- เงินวางไว้สำหรับโครงการประกันภัยข้าวนาปีมีจำนวน 15.7 ล้านบาท ลดลง 109.3 ล้านบาท มาจากปี 2566 ไม่มีโครงการประกันภัยข้าวนาปี
- เงินสดและรายการเทียบเท่าเงินสด 219.5 ล้านบาท ลดลง 82.4 ล้านบาท เนื่องจากกลุ่มบริษัทมีการนำเงินไปลงทุนในสินทรัพย์ลงทุนมากขึ้น โดยมีกระแสเงินสดจ่ายสุทธิจากการลงทุนจำนวน 462.7 ล้านบาท ประกอบกับการจ่ายเงินปันผลระหว่างปีจำนวน 239.3 ล้านบาท
- รายได้จากการลงทุนค้างรับมีจำนวน 17.3 ล้านบาท ลดลง 77.9 ล้านบาท มาจากการรับชำระดอกเบี้ยค้างรับของหลักทรัพย์ประเภทตราสารหนี้ในระหว่างปี

หนี้สินและส่วนของผู้ถือหุ้น

บริษัทฯ มีหนี้สินและส่วนของผู้ถือหุ้นรวม ณ สิ้นปี 2566 จำนวน 9,775.3 ล้านบาท เพิ่มขึ้น 46.3 ล้านบาท หรือคิดเป็นร้อยละ 0.5 เมื่อเทียบกับปีก่อน รายการหนี้สินและส่วนของผู้ถือหุ้นที่มีการเปลี่ยนแปลงที่สำคัญ คือ

- เบี้ยประกันภัยรับล่วงหน้ามีจำนวน 553.7 ล้านบาท เพิ่มขึ้น 110.1 ล้านบาท สอดคล้องกับการขยายตัวของเบี้ยประกันภัยรับในกลุ่มประกันอัคคีภัย และประกันเบ็ดเตล็ด
- สำรองเบี้ยประกันภัยมีจำนวน 3,714.7 ล้านบาท ลดลง 95.0 ล้านบาท มาจากการทยอยรับรู้เป็นรายได้ตามอายุการให้ความคุ้มครองรายปีของกรมธรรม์ โดยเฉพาะการรับประกันภัยในกลุ่มประกันภัยรถยนต์ และประกันภัยเบ็ดเตล็ด
- สำรองค่าสินไหมทดแทนและค่าสินไหมทดแทนค้างจ่ายมีจำนวน 2,656.3 ล้านบาท เพิ่มขึ้น 60.0 ล้านบาท สอดคล้องกับการเพิ่มขึ้นของค่าสินไหมทดแทนในระหว่างปี โดยหลักๆ มาจากการรับประกันภัยในกลุ่มประกันภัยรถยนต์ และประกันภัยเบ็ดเตล็ด
- ส่วนของผู้ถือหุ้นมีจำนวน 1,831.1 ล้านบาท ลดลง 23.7 ล้านบาท ประกอบด้วย กำไรสะสม 1,224.6 ล้านบาท เพิ่มขึ้น 48.7 ล้านบาท คิดเป็นร้อยละ 4.1 โดยมาจากกำไรจากการดำเนินงานเบ็ดเสร็จรวม 288.1 ล้านบาท และการจ่ายเงินปันผลระหว่างปี 239.3 ล้านบาท อีกส่วนหนึ่งมาจากการเปลี่ยนแปลงมูลค่าของตราสารทุนและตราสารหนี้ 139.7 ล้านบาท ลดลง 72.5 ล้านบาท เนื่องจากการลดลงของมูลค่าสินทรัพย์ลงทุนเมื่อเทียบกับปีก่อน

3.3.3 อัตราส่วนทางการเงินที่สำคัญ

	2566	2565	เพิ่ม (ลด)
อัตราส่วนสภาพคล่อง (Liquidity Ratio)			
อัตราส่วนสภาพคล่อง	0.36	0.40	(0.04)
อัตราหมุนเวียนเบี้ยประกันค้างรับ	43.73	44.85	(1.12)
อัตราส่วนแสดงภาพความสามารถในการหากำไร (Profitability Ratio)			
อัตราเบี้ยประกันภัยรับสุทธิ (Retention Ratio)	94.08	91.31	2.77
อัตรารายจ่ายค่าสินไหมทดแทน	61.54	60.15	1.39
อัตราส่วนค่าใช้จ่ายในการรับประกันภัย	36.53	36.74	(0.21)
อัตราผลตอบแทนจากการลงทุน	1.68	(0.91)	2.59
อัตรากำไรขั้นต้น	16.74	18.05	(1.31)
อัตรากำไรขั้นต้นต่อรายได้รวม	16.44	18.15	(1.71)
อัตรากำไรสุทธิ	4.16	3.38	0.78
อัตราผลตอบแทนต่อผู้ถือหุ้น	15.79	11.76	4.03

	2566	2565	เพิ่ม (ลด)
อัตราส่วนแสดงประสิทธิภาพในการทำงาน (Efficiency Ratio)			
อัตราผลตอบแทนต่อสินทรัพย์	2.98	2.33	0.65
อัตรากาไรหมุนของสินทรัพย์	0.72	0.69	0.03
อัตราส่วนวิเคราะห์นโยบายทางการเงิน (Financial Ratio)			
อัตราส่วนหนี้สินต่อส่วนของผู้ถือหุ้น	4.34	4.25	(0.09)
อัตราส่วนหนี้สินตามสัญญาประกันภัยต่อเงินกองทุน	3.31	3.20	(0.11)
อัตราส่วนเงินสำรองต่อส่วนของผู้ถือหุ้น	1.93	1.90	(0.03)
อัตราส่วนเงินสำรองต่อสินทรัพย์	36.80	37.32	(0.52)
อัตรากาไรจ่ายปันผล	80.15	40.63	39.52

อัตราส่วนสภาพคล่อง

สำหรับปี 2566 อัตราส่วนสภาพคล่องปรับตัวลดลงเหลือ 0.36 เท่า เมื่อเทียบกับปี 2565 อัตราดังกล่าวเท่ากับ 0.40 เท่า มาจากการลดลงของสินทรัพย์หมุนเวียน โดยหลักๆ คือ สินทรัพย์จากการประกันภัยต่อ ลดลง 139.7 ล้านบาท เนื่องจากสำรองเบี้ยประกันภัยที่ยังไม่ถือเป็นรายได้ (ส่วนที่เรียกคืนจากบริษัทประกันภัยต่อ) ลดลงเนื่องจากทยอยรับรู้เป็นรายได้ตามอายุการให้ความคุ้มครองรายปีของกรมธรรม์ปีก่อน รวมทั้งเงินสดและรายการเทียบเท่าเงินสด ลดลง 82.4 ล้านบาท มาจากนำเงินไปลงทุนในสินทรัพย์ลงทุนมากขึ้น ประกอบกับการจ่ายเงินปันผลระหว่างปี

อัตรากาไรจ่ายค่าสินไหมทดแทน

อัตรากาไรจ่ายค่าสินไหมทดแทนปรับตัวเพิ่มขึ้นเป็นร้อยละ 61.54 เมื่อเทียบกับปี 2565 อัตราดังกล่าวเท่ากับร้อยละ 60.15 เพิ่มขึ้นร้อยละ 1.39 สอดคล้องกับค่าสินไหมทดแทนและค่าใช้จ่ายในการจัดการค่าสินไหมทดแทนสุทธิจากการประกันภัยต่อเพิ่มขึ้นเป็นจำนวน 370.0 ล้านบาท ซึ่งมาจากการเพิ่มขึ้นของกลุ่มกรมธรรม์ประกันเบ็ดเตล็ด และ ประกันภัยรถยนต์ โดยมีอัตรากาไรเดบิตต่อประมาณร้อยละ 35.0 และ ร้อยละ 7.9 ตามลำดับ

อัตราส่วนค่าใช้จ่ายในการรับประกันภัย

สำหรับปี 2566 มีอัตราส่วนค่าใช้จ่ายในการรับประกันภัยปรับตัวลดลงเหลือร้อยละ 36.53 เมื่อเทียบกับปี 2565 ที่มีอัตราดังกล่าวเท่ากับร้อยละ 36.74 โดยมีสาเหตุหลักมาจากรายได้จากการรับประกันภัยรวมที่มีอัตรากาไรเดบิตที่สูงกว่าค่าจ้างและค่าบำเหน็จ และค่าใช้จ่ายในการรับประกันภัยอื่น ประกอบกับการบริหารจัดการต้นทุนมีประสิทธิภาพเพิ่มขึ้นเมื่อเทียบกับปีก่อนหน้า

อัตราผลตอบแทนผู้ถือหุ้น

อัตราส่วนอัตราผลตอบแทนผู้ถือหุ้นปรับตัวเพิ่มขึ้นเป็นร้อยละ 15.79 เมื่อเทียบกับอัตราดังกล่าวในปี 2565 เท่ากับร้อยละ 11.76 เพิ่มขึ้นร้อยละ 4.03 โดยมีสาเหตุหลักมาจากการปรับเพิ่มขึ้นของกำไรสุทธิ เนื่องจากการเพิ่มขึ้นของกำไรจากการลงทุนจำนวน 176.1 ล้านบาท มาจากภาวะเศรษฐกิจที่มีแนวโน้มเติบโตขึ้นในปีี้ ภาวะเงินเฟ้อชะลอตัวลง จากการปรับขึ้นอัตราดอกเบี้ยของธนาคารแห่งประเทศไทยเพื่อรับมือกับปัญหาเงินเฟ้อที่มีมาอย่างต่อเนื่อง ส่งผลให้ราคาหลักทรัพย์มีการปรับตัวขึ้น

อัตราส่วนอัตราผลตอบแทนต่อสินทรัพย์

อัตราส่วนอัตราผลตอบแทนต่อสินทรัพย์ปรับตัวเพิ่มขึ้นเหลือร้อยละ 2.98 เมื่อเทียบกับอัตราดังกล่าวในปี 2565 เท่ากับร้อยละ 2.33 เพิ่มขึ้นร้อยละ 0.65 โดยมีสาเหตุหลักมาจากการปรับเพิ่มขึ้นของกำไรสุทธิ เนื่องจากการเพิ่มขึ้นของกำไรจากการลงทุนจำนวน 176.1 ล้านบาท มาจากภาวะเศรษฐกิจที่มีแนวโน้มเติบโตขึ้นในปีี้ ภาวะเงินเฟ้อชะลอตัวลง จากการปรับขึ้นอัตราดอกเบี้ยของธนาคารแห่งประเทศไทยเพื่อรับมือกับปัญหาเงินเฟ้อที่มีมาอย่างต่อเนื่อง ส่งผลให้ราคาหลักทรัพย์มีการปรับตัวขึ้น

อัตราส่วนหนี้สินตามสัญญาประกันภัยต่อเงินกองทุน

อัตราส่วนหนี้สินตามสัญญาประกันภัยต่อเงินกองทุน (Policy Liability to Capital Fund) ปรับตัวลดลงเป็น 3.31 เท่า เมื่อเทียบกับปีก่อนที่มี 3.20 เท่า ลดลง 0.11 เท่า โดยมีสาเหตุหลักมาจากการปรับตัวลดลงสำรองเบี้ยประกันภัย มาจากการทยอยรับรู้เป็นรายได้ตามอายุการให้ความคุ้มครองรายปีของกรมธรรม์ ในขณะที่ส่วนของผู้ถือหุ้ก็เพิ่มขึ้นจากปีก่อนเนื่องจากจากการปรับเพิ่มขึ้นของของกำไรสุทธิ

3.3.4 เงินกองทุนตามกฎหมาย

บริษัทฯให้ความสำคัญกับความมั่นคง สถานะทางการเงิน และความน่าเชื่อถือของบริษัท เนื่องจากการดำเนินธุรกิจหลักเป็นการรับประกันวินาศภัยที่มีผู้มีส่วนได้เสียในหลากหลายมิติ โดยเฉพาะผู้เอาประกัน หรือผู้รับผลประโยชน์ บริษัทจึงได้กำหนดดัชนีตัวชี้วัด สำหรับความมั่นคงของบริษัท ซึ่งนอกเหนือจากอัตราส่วนทางการเงินที่สำคัญ คืออัตราส่วนการดำรงเงินกองทุน (Capital Adequacy Requirement Ratio: CAR Ratio) โดยมีคณะกรรมการบริหารความเสี่ยง และฝ่ายงานที่เกี่ยวข้อง ทำหน้าที่ในการติดตามและประเมินความเสี่ยงของระดับเงินกองทุนดังกล่าว โดยกำหนดให้บริษัทฯจะต้องรักษ้อัตราส่วนการดำรงเงินกองทุนไว้ไม่ต่ำกว่าร้อยละ 200 ซึ่งอยู่ในระดับที่เกินกว่าอัตราขั้นต่ำตามที่คณะกรรมการกำกับและส่งเสริมการประกอบธุรกิจประกันภัย (คปภ.) กำหนดไว้ที่ร้อยละ 140

นอกจากนี้ บริษัทยังมีการติดตาม และทดสอบภาวะวิกฤติอย่างสม่ำเสมอ เพื่อเป็นการเตรียมความพร้อม สำหรับการวางแผนและกำหนดกลยุทธ์วิธีการดำเนินงาน ภายใต้สภาวะวิกฤติที่อาจเกิดขึ้น

4. คณะกรรมการบริษัท

คณะกรรมการบริษัท

ชื่อ-สกุล / อายุ / ตำแหน่ง / วันที่ได้รับแต่งตั้ง

นายพิเชษฐ เศรษฐวงศ์ อายุ 79 ปี

กรรมการอิสระ

แต่งตั้งเมื่อวันที่ 28 ตุลาคม 2548

ประธานกรรมการ

แต่งตั้งเมื่อวันที่ 12 พฤษภาคม 2564

ประธานกรรมการสรรหาและพิจารณาค่าตอบแทน

แต่งตั้งเมื่อวันที่ 11 สิงหาคม 2559 - ปัจจุบัน

คุณวุฒิทางการศึกษา / ประวัติอบรม

- ปริญญาตรี พาณิชยศาสตร์บัณฑิต (เกียรตินิยม) จุฬาลงกรณ์มหาวิทยาลัย
- ปริญญาโท เศรษฐศาสตร์ มหาวิทยาลัยมิชิแกนสเตท สหรัฐอเมริกา
- ปริญญาเอก เศรษฐศาสตร์ มหาวิทยาลัยมิชิแกนสเตท สหรัฐอเมริกา
- หลักสูตร Director Accreditation Program (DAP) (IOD)

การอบรมในปี 2566 - ไม่มี

สัดส่วนการถือหุ้นในบริษัท (%) - ไม่มีหุ้นในบริษัท

ความสัมพันธ์ทางครอบครัวระหว่างกรรมการและผู้บริหาร - ไม่มี

ประสบการณ์ทำงานในระยะ 5 ปี ย้อนหลัง (ข้อมูล ณ วันที่ 31 ธันวาคม 2566)

พ.ศ. 2555 ถึง 2557 กรรมการตรวจสอบ บมจ.ประกันภัยไทยวิวัฒน์, ธุรกิจประกันภัย

พ.ศ. 2558 ถึง 2564 ประธานกรรมการตรวจสอบ บมจ.ประกันภัยไทยวิวัฒน์, ธุรกิจประกันภัย

การดำรงตำแหน่งใดๆ ในกิจการหรือองค์กรอื่นในปีที่ผ่านมา

พ.ศ. 2565 ถึง ปัจจุบัน กรรมการอิสระ ประธานกรรมการ ประธานกรรมการตรวจสอบ ประธานกรรมการสรรหาและพิจารณาค่าตอบแทน บมจ.ไทยวิวัฒน์ โฮลดิ้งส์, การลงทุน

คณะกรรมการบริษัท

ชื่อ-สกุล / อายุ / ตำแหน่ง / วันที่ได้รับแต่งตั้ง

นางปราณี ภาษีผล อายุ 74 ปี

กรรมการอิสระ	แต่งตั้งเมื่อวันที่ 8 เมษายน 2558
ประธานกรรมการตรวจสอบ	แต่งตั้งเมื่อวันที่ 12 พฤษภาคม 2564 - ปัจจุบัน
ประธานคณะกรรมการลงทุน	แต่งตั้งเมื่อวันที่ 25 กุมภาพันธ์ 2564 - ปัจจุบัน
ประธานคณะกรรมการกำกับดูแลกิจการที่ดี	แต่งตั้งเมื่อวันที่ 27 กุมภาพันธ์ 2563 - ปัจจุบัน

คุณวุฒิทางการศึกษา / ประวัติอบรม

- บัญชีบัณฑิต (เกียรตินิยมดี) มหาวิทยาลัยธรรมศาสตร์
- บัญชีมหาบัณฑิต มหาวิทยาลัยธรรมศาสตร์
- ปริญญาบัตรหลักสูตรการป้องกันราชอาณาจักรภาครัฐร่วมเอกชนประจำปีการศึกษา 2546 - 2547
- ประกาศนียบัตรกฎหมายมหาชน รุ่นที่ 9 - มหาวิทยาลัยธรรมศาสตร์ และสำนักงานกฤษฎีกา
- หลักสูตรผู้บริหารระดับสูงด้านการค้าและการพาณิชย์รุ่นที่ 2 - สถาบันวิทยาการการค้า มหาวิทยาลัยหอการค้าไทย
- ประกาศนียบัตรหลักสูตรวิทยาการประกันภัยชั้นสูง รุ่นที่ 5 - สถาบันวิทยาการประกันภัยระดับสูง
- ประกาศนียบัตรนักบริหารระดับสูง หลักสูตรที่ 1 รุ่นที่ 30 - สำนักงาน ก.พ.
- ประกาศนียบัตร Change Management จาก Ripa International ประเทศอังกฤษ
- ประกาศนียบัตร Distance Learning Course for Insurance Supervisors (Module 2) World Bank
- ผู้สอบบัญชีรับอนุญาต
- หลักสูตร DCP รุ่น 10/2001, DCPU 3/2015, ACP 20/2010 (IOD)
- Advance Audit Committee Programs (ACCP 43/2565)
- Role of Chairman Program (RCP 49/2565)
- Corporate Governance Program of Insurance Company (CIC 2/2565)

การอบรมในปี 2566

- Joint Venture Governance Refreshment Training Program (RFP 11/2023) - IOD
- IFRS 17 – สภาวิชาชีพบัญชี
- Audit Committee Forum No.51, Mergers and Acquisitions - KPMG

สัดส่วนการถือหุ้นในบริษัท (%) - ไม่มีหุ้นในบริษัท

ความสัมพันธ์ทางครอบครัวระหว่างกรรมการและผู้บริหาร - ไม่มี

ประสบการณ์ทำงานในระยะ 5 ปี ย้อนหลัง (ข้อมูล ณ วันที่ 31 ธันวาคม 2566)

พ.ศ. 2557 ถึง ปัจจุบัน	ดำรงตำแหน่งกรรมการอิสระ ประธานกรรมการตรวจสอบ กรรมการสรรหาและพิจารณา คำตอบแทน บมจ. เอสซีไอ อีเลคทริค, ธุรกิจพลังงาน
พ.ศ. 2565 ถึง 2566	กรรมการอิสระ ประธานกรรมการตรวจสอบ กรรมการพิจารณาคำตอบแทน กรรมการสรรหา และบริษัทภิบาล บมจ.ดุสิตธานี ,ธุรกิจการ ท่องเที่ยวและสินค้าการ
พ.ศ. 2558 ถึง พ.ศ. 2564	กรรมการตรวจสอบ บมจ.ประกันภัยไทยวิวัฒน์, ธุรกิจประกันภัย
พ.ศ. 2559 ถึง ก.พ. 2564	กรรมการลงทุน บมจ.ประกันภัยไทยวิวัฒน์, ธุรกิจประกันภัย
พ.ศ. 2555 ถึง 2561	กรรมการอิสระ กรรมการตรวจสอบ กรรมการพิจารณาคำตอบแทน กรรมการสรรหา และบริษัทภิบาล บมจ.ดุสิตธานี ,ธุรกิจการ ท่องเที่ยวและสินค้าการ
พ.ศ. 2558 ถึง 2560	ผู้ทรงคุณวุฒิในคณะกรรมการกำกับหลักทรัพย์และตลาดหลักทรัพย์
ถึง 2560	กรรมการตรวจสอบ – ศูนย์ศิลปาชีพเพื่อการส่งออก
ถึง 2560	กรรมการกองทุนประกันชีวิต – กองทุนประกันชีวิต
ถึง 2560	คณะกรรมการพิจารณาการประกอบธุรกิจของคนต่างด้าว กระทรวงพาณิชย์
พ.ศ. 2557 ถึง 2560	ที่ปรึกษาคณะกรรมการส่งเสริมและควบคุมคุณภาพงานผู้สอบบัญชี / คณะกรรมการบริหารการปฏิบัติงานของผู้สอบบัญชี/คณะกรรมการทดสอบ การปฏิบัติงานของผู้สอบบัญชี – สภาวิชาชีพนักบัญชีในพระบรมราชูปถัมภ์
พ.ศ. 2544 ถึง ปัจจุบัน	กรรมการผู้ทรงคุณวุฒิในคณะกรรมการชุดต่างๆ สภาวิชาชีพบัญชีในพระบรมราชูปถัมภ์
พ.ศ. 2559 ถึง 2566	ประธานอนุกรรมการกำหนดจรรยาบรรณวิชาชีพบัญชี - สภาวิชาชีพนักบัญชีในพระบรมราชูปถัมภ์
พ.ศ. 2557 ถึง 2563	ที่ปรึกษาคณะกรรมการ – สภาวิชาชีพนักบัญชีในพระบรมราชูปถัมภ์

การดำรงตำแหน่งใดๆ ในกิจการหรือองค์กรอื่นในปีที่ผ่านมา

บริษัทจดทะเบียน

บริษัทจดทะเบียน

- กรรมการอิสระ กรรมการตรวจสอบ ประธานกรรมการลงทุน ประธานกรรมการ กำกับดูแลกิจการที่ดี บมจ.ไทยวิวัฒน์ โฮลดิ้งส์, การลงทุน
- กรรมการอิสระ ประธานกรรมการตรวจสอบ บมจ.ดุสิตธานี, ธุรกิจการท่องเที่ยวและสันทนาการ
- กรรมการอิสระ ประธานกรรมการตรวจสอบ กรรมการสรรหาและพิจารณาค่าตอบแทน บมจ. เอสซีไอ อีเลคตริก , ธุรกิจพลังงาน

บริษัทจำกัด

- ไม่มี

กิจการอื่นๆ

- กรรมการผู้ทรงคุณวุฒิในคณะกรรมการชุดต่างๆ – สภาวิชาชีพนักบัญชีในพระบรมราชูปถัมภ์

คณะกรรมการบริษัท

ชื่อ-สกุล / อายุ / ตำแหน่ง / วันที่ได้รับแต่งตั้ง

นางสุภาภรณ์ ปุรพุกศลศรี อายุ 69 ปี

กรรมการอิสระ	แต่งตั้งเมื่อวันที่ 14 พฤศจิกายน 2559 – ปัจจุบัน
กรรมการตรวจสอบ	แต่งตั้งเมื่อวันที่ 2 มิถุนายน 2563 – ปัจจุบัน
กรรมการกำกับดูแลกิจการที่ดี	แต่งตั้งเมื่อวันที่ 27 กุมภาพันธ์ 2563 – ปัจจุบัน
กรรมการลงทุน	แต่งตั้งเมื่อวันที่ 25 กุมภาพันธ์ 2564 – ปัจจุบัน

คุณวุฒิทางการศึกษา / ประวัติอบรม

- บัญชีบัณฑิต (เกียรตินิยมดี) มหาวิทยาลัยธรรมศาสตร์
- บัญชีมหาบัณฑิต มหาวิทยาลัยธรรมศาสตร์
- Certified Public Accountant (CPA), หมายเลข 2800
- หลักสูตร Chief Financial Officer Certification Program (CFO) รุ่นที่ 4 สภาวิชาชีพบัญชี ในพระบรมราชูปถัมภ์
- หลักสูตรวิทยาลัยการทัพอากาศ (วทอ) รุ่นที่ 35 กองทัพอากาศ
- หลักสูตรการบริหารเศรษฐกิจสาธารณะ สำหรับนักบริหารระดับสูง (ปศส.) รุ่นที่ 7 สถาบันพระปกเกล้า
- หลักสูตรประกันภัยชั้นสูง (วปส.) รุ่นที่ 2 – สถาบันวิทยาการประกันภัยระดับสูง สำนักงาน คปภ.
- หลักสูตรที่จัดโดยสมาคมส่งเสริมสถาบันกรรมการบริษัทไทย (IOD)**
- หลักสูตร Director Accreditation Program (DAP) รุ่นที่ 87/2011
- หลักสูตร Role of the Compensation Committee Program (RCC) รุ่นที่13/2011
- หลักสูตร Director Certification Program (DCP) รุ่นที่172/2013
- หลักสูตร Advance Audit Committee Program (AACP) รุ่นที่ 23/2016

การอบรมในปี 2566

สภาวิชาชีพบัญชี ในพระบรมราชูปถัมภ์ (TFAC)

สัมมนา “กรรมการบริษัทและผู้บริหารระดับสูงกับการบริหารความเสี่ยง ESG”

บริษัท สำนักงาน อีวาย จำกัด

- 1) อบรมความรู้กฎหมายภาษีอากร
- 2) ประเด็นทางมาตรฐานการบัญชีที่เกี่ยวข้องกับบริษัท
- 3) มาตรฐานรายงานการเงิน TFRS ปี 2566 และประเด็นบัญชีที่น่าสนใจ
- 4) “การตกแต่งงบการเงินเพื่อกระทำการทุจริตในตลาดหุ้นไทยและความยั่งยืนภายใต้เศรษฐกิจที่ถดถอยและมาตรการลดภาวะโลกร้อน”

สมาคมส่งเสริมสถาบันกรรมการบริษัทไทย

- 1) Engaging BOD in ESG : The Path to Effective Sustainability
- 2) Enhancing Cybersecurity oversight – what BOD need to know
- 3) Leadership amidst volatility and distrust

สำนักงานคณะกรรมการกำกับหลักทรัพย์และตลาดหลักทรัพย์

- 1) Economic and Business Update Series
- 2) Capital Market Research Forum no.2/2566

แนวทางปฏิบัติที่ดีของกรรมการบริษัท เพื่อการพัฒนาธุรกิจที่ยั่งยืน”

- 3) Detection of accounting irregularities in fast growing business : The Role of audit committee
- 4) ความสำคัญของกรรมการตรวจสอบกับความเชื่อมั่นต่อตลาดหุ้นไทย

หลักสูตรที่จัดโดยหน่วยงานอื่นๆ -บริษัท ดีบีเอ็มที จำกัด

- 1) การจัดการความเสี่ยงและการควบคุมภายใน เพื่อป้องกันการทุจริตในองค์กร
- 2) มาตรฐานการบัญชี ฉบับที่ 16 และ 36
- 3) Update TFRS for NPAs เทคนิควิเคราะห์งบการเงินพร้อมอัตราส่วนทางการเงิน

สัดส่วนการถือหุ้นในบริษัท (%) - ไม่มีหุ้นในบริษัท

ความสัมพันธ์ทางครอบครัวระหว่างกรรมการและผู้บริหาร - ไม่มี

ประสบการณ์ทำงานในระยะ 5 ปี ย้อนหลัง (ข้อมูล ณ วันที่ 31 ธันวาคม 2566)

- พ.ศ. 2558 ถึง 2564 กรรมการอิสระ, ประธานกรรมการตรวจสอบ,ประธานกรรมการบริหารความเสี่ยง, กรรมการสรรหาและพิจารณาค่าตอบแทน, กรรมการกำกับดูแลกิจการ - บริษัท ซีวาทัย จำกัด (มหาชน) , ธุรกิจอสังหาริมทรัพย์
- พ.ศ. 2558 ถึง 2558 กรรมการอิสระ, ประธานกรรมการตรวจสอบ บริษัท ซีวาทัย จำกัด,ธุรกิจอสังหาริมทรัพย์
- พ.ศ. 2551 ถึง 2556 รองกรรมการผู้อำนวยการใหญ่สายงานแผนงานและการเงิน (CFO) บริษัท ท่าอากาศยานไทย จำกัด (มหาชน), ธุรกิจสนามบิน
- พ.ศ. 2551 ถึง 2555 กรรมการ บริษัท โรงแรมท่าอากาศยานสุวรรณภูมิ จำกัด, ธุรกิจโรงแรม

การดำรงตำแหน่งใดๆ ในกิจการหรือองค์กรอื่นในปีที่ผ่านมา

บริษัทจดทะเบียน

กรรมการอิสระ กรรมการตรวจสอบ กรรมการลงทุน กรรมการสรรหาและพิจารณาค่าตอบแทน และ กรรมการกำกับดูแลกิจการที่ดี - บริษัท ไทยวิวัฒน์ โฮลดิ้งส์ จำกัด (มหาชน) , การลงทุน

กรรมการอิสระ, ประธานกรรมการตรวจสอบ,ประธานกรรมการบริหารความเสี่ยง, กรรมการสรรหาและพิจารณาค่าตอบแทน, กรรมการกำกับดูแลกิจการ - บริษัท ซีวาทัย จำกัด (มหาชน) , ธุรกิจอสังหาริมทรัพย์

บริษัทจำกัด - ไม่มี

กิจการอื่นๆ - ไม่มี

คณะกรรมการบริษัท

ชื่อ-สกุล / อายุ / ตำแหน่ง / วันที่ได้รับแต่งตั้ง

นางพูนทรัพย์ สกุนี อายุ 70 ปี

กรรมการอิสระ

แต่งตั้งเมื่อวันที่ 28 เมษายน 2565 - ปัจจุบัน

กรรมการตรวจสอบ

แต่งตั้งเมื่อวันที่ 28 เมษายน 2565 - ปัจจุบัน

คุณวุฒิทางการศึกษา / ประวัติอบรม

- บัญชีบัณฑิต มหาวิทยาลัยธรรมศาสตร์
- นิติศาสตรบัณฑิต มหาวิทยาลัยธรรมศาสตร์
- หลักสูตรนักบริหารระดับสูง (นบส.) ผู้นำที่มีวิสัยทัศน์ รุ่นที่ 45 วิทยาลัยนักบริหารสำนักงาน ก.พ.
- หลักสูตรการบริหารเศรษฐกิจสาธารณะสำหรับนักบริหารระดับสูง รุ่นที่ 6 สถาบันพระปกเกล้า
- หลักสูตรการบริหารงานภาครัฐและกฎหมายมหาชน รุ่นที่ 9 สถาบันพระปกเกล้า
- หลักสูตรนักบริหารระดับสูง : ผู้บริหารส่วนราชการ (นบส.2) วิทยาลัยนักบริหารสำนักงาน ก.พ.
- หลักสูตรนักบริหารการยุติธรรมทางปกครอง (บยป.4) วิทยาลัยการปกครอง ศาลปกครอง
- หลักสูตร Director Accreditation Program (DAP รุ่นที่ 195/2022) (IOD)

การอบรมในปี 2566 - ไม่มี

สัดส่วนการถือหุ้นในบริษัท (%) - ไม่มีหุ้นในบริษัท

ความสัมพันธ์ทางครอบครัวระหว่างกรรมการและผู้บริหาร - ไม่มี

ประสบการณ์ทำงานในระยะ 5 ปี ย้อนหลัง (ข้อมูล ณ วันที่ 31 ธันวาคม 2566)

พ.ศ. 2554 ถึง 2555 รองอธิบดี (นักบริหาร ระดับต้น) กรมธุรกิจพลังงาน กระทรวงพลังงาน

พ.ศ. 2555 ถึง 2557 ผู้ตรวจราชการกระทรวง (นักบริหารระดับสูง) สำนักงานปลัดกระทรวง กระทรวงพลังงาน

พ.ศ. 2557 ถึง 2563 กรรมการจรรยาบรรณ สภาวิชาชีพบัญชีในพระบรมราชูปถัมภ์

พ.ศ. 2557 ถึง 2562 กรรมการผู้ทรงคุณวุฒิ สถาบันบริหารกองทุนพลังงาน (องค์การมหาชน)

การดำรงตำแหน่งใดๆ ในกิจการหรือองค์กรอื่นในปีที่ผ่านมา

- คณะกรรมการตรวจสอบและประเมินผลภาครัฐราชการ (ค.ต.ป.) ประจำกระทรวง กระทรวงพลังงาน
- อ.ก.พ. ผู้ทรงคุณวุฒิด้านการบริหารและจัดการ กรมธุรกิจพลังงาน กระทรวงพลังงาน

คณะกรรมการบริษัท

ชื่อ-สกุล / อายุ / ตำแหน่ง / วันที่ได้รับแต่งตั้ง

นายสมบัติ ธีระตระกูลชัย อายุ 71 ปี

กรรมการอิสระ

แต่งตั้งเมื่อวันที่ 28 เมษายน 2565 - ปัจจุบัน

คุณวุฒิทางการศึกษา / ประวัติอบรม

- ปริญญาเอก สถาปัตยกรรม University of Michigan
- ปริญญาโท วางแผนสิ่งแวดล้อม Arizona State University
- หลักสูตร Director Accreditation Program (DAP รุ่นที่ 209/2023) (IOD)

การอบรมในปี 2566 - ไม่มี

สัดส่วนการถือหุ้นในบริษัท (%) - ไม่มีหุ้นในบริษัท

ความสัมพันธ์ทางครอบครัวระหว่างกรรมการและผู้บริหาร - ไม่มี

ประสบการณ์ทำงานในระยะ 5 ปี ย้อนหลัง (ข้อมูล ณ วันที่ 31 ธันวาคม 2566)

พ.ศ. 2543 ถึง 2551	คณบดี คณะสถาปัตยกรรมศาสตร์ มหาวิทยาลัยเชียงใหม่
พ.ศ. 2553 ถึง 2565	รองกรรมการผู้จัดการอาวุโส บริษัท เจริญโภคภัณฑ์อาหาร จำกัด (มหาชน)
มีนาคม 2560 ถึง มีนาคม 2564	กรรมการรองเลขาธิการ หอการค้าไทย
มีนาคม 2564 ถึง มีนาคม 2566	รองประธานกรรมการ หอการค้าไทย
มกราคม ถึง มิถุนายน 2566	ที่ปรึกษา บริษัท เจริญโภคภัณฑ์อาหาร จำกัด (มหาชน)

การดำรงตำแหน่งใด ๆ ในกิจการหรือองค์กรอื่นในปีที่ผ่านมา - ไม่มี

คณะกรรมการบริษัท

ชื่อ-สกุล / อายุ / ตำแหน่ง / วันที่ได้รับแต่งตั้ง

นายจิรพันธ์ อัคระธนกุล อายุ 64 ปี

กรรมการ

แต่งตั้งเมื่อวันที่ 12 พฤษภาคม 2529 - ปัจจุบัน

คณะกรรมการลงทุน

แต่งตั้งเมื่อวันที่ 12 พฤษภาคม 2559 - ปัจจุบัน

คุณวุฒิทางการศึกษา / ประวัติอบรม

- ปริญญาตรีเศรษฐศาสตร์บัณฑิต มหาวิทยาลัยธรรมศาสตร์
- ปริญญาโทการบัญชี University Of Texas At Austin, ประเทศสหรัฐอเมริกา
- ปริญญาบัตร วปอ. หลักสูตรการป้องกันราชอาณาจักร วิทยาลัยป้องกันราชอาณาจักร รุ่นที่ 56
- ประกาศนียบัตรหลักสูตรวิทยาการประกันภัยระดับสูง รุ่นที่ 1 สถาบันวิทยาการประกันภัยระดับสูง
- หลักสูตรผู้บริหารระดับสูงด้านการค้าและการพาณิชย์ รุ่นที่ 8 สถาบันวิทยาการการค้า มหาวิทยาลัยหอการค้าไทย
- หลักสูตร ผู้บริหารระดับสูง สถาบันวิทยาการตลาดทุน (วตท.) รุ่นที่ 22
- Strategy and Innovation for Businesses in Asia (SIBA) รุ่นที่ 2 วิทยาลัยการจัดการ มหาวิทยาลัยมหิดล
- หลักสูตรการป้องกันราชอาณาจักรภาครัฐร่วมเอกชน (ปรอ.) วิทยาลัยป้องกันราชอาณาจักร รุ่นที่ 26
- หลักสูตร Director Accreditation Program (DAP) (IOD)
- หลักสูตรสุดยอดผู้นำวิทยาการประกันภัยระดับสูง Super วปส. รุ่นที่ 1

การอบรมในปี 2566 - ไม่มี

สัดส่วนการถือหุ้นในบริษัท (%)

-

ความสัมพันธ์ทางครอบครัวระหว่างกรรมการและผู้บริหาร

สามี	นางสุเทพี อัคระธนกุล	กรรมการผู้อำนวยการ
น้องเขย	นางสุณีย์ ธีราวิทยางกูร	กรรมการและเลขานุการบริษัท

ประสบการณ์ทำงานในระยะ 5 ปี ย้อนหลัง (ข้อมูล ณ วันที่ 31 ธันวาคม 2566)

พ.ศ. 2564 ถึง ปัจจุบัน	ประธานกรรมการ กรรมการสรรหาและกำหนดค่าตอบแทน บมจ.ไทยรับประกันภัยต่อ , ธุรกิจประกันวินาศภัยต่อ
พ.ศ. 2559 ถึง ปัจจุบัน	กรรมการอิสระ กรรมการตรวจสอบ และกรรมการสรรหาและกำหนดค่าตอบแทน บมจ.วิจิตรภัณฑ์ ปาล์มออยล์ , ธุรกิจการเกษตร
พ.ศ. 2566 ถึง ปัจจุบัน	กรรมการอิสระ ประธานกรรมการสรรหา พิจารณาค่าตอบแทน กำกับดูแลกิจการ และพัฒนาความยั่งยืน บริษัท เอสซีจี เจดับเบิลยูดี โลจิสติกส์ จำกัด (มหาชน), ธุรกิจขนส่งและโลจิสติกส์
พ.ศ. 2544 ถึง ปัจจุบัน	รองประธานกรรมการและประธานกรรมการลงทุน บริษัท กลางคุ้มครองผู้ประสบภัยจากรถ จำกัด, ธุรกิจประกันวินาศภัย
พ.ศ. 2564 ถึงปัจจุบัน	ประธานกรรมการ สภาธุรกิจประกันภัยไทย
พ.ศ. 2562 ถึง ปัจจุบัน	รองประธานกรรมการ หอการค้าไทย
พ.ศ. 2562 ถึง ปัจจุบัน	ที่ปรึกษา สภาหอการค้าแห่งประเทศไทย
พ.ศ. 2562 ถึง ปัจจุบัน	กรรมการและกรรมการที่ปรึกษาคณะกรรมการบัญชีและการลงทุน,สมาคมประกันวินาศภัยไทย, ธุรกิจประกันวินาศภัย
พ.ศ. 2559 ถึง ปัจจุบัน	ประธานสภาธุรกิจไทย-อิหร่าน
พ.ศ. 2558 ถึง ปัจจุบัน	กรรมการเหรียญก, สภาธุรกิจไทย-จีน
พ.ศ. 2560 ถึง 2565	กรรมการ กองทุนประกันวินาศภัยไทย
พ.ศ. 2552 ถึง 2562	บก.ที.ไอ.ไอ.(สถาบันประกันภัยไทย) , ธุรกิจการศึกษา
พ.ศ. 2560 ถึง 2562	นายกสมาคม สมาคมประกันวินาศภัยไทย

การดำรงตำแหน่งใด ๆ ในกิจการหรือองค์กรอื่นในปีที่ผ่านมา

บริษัทจดทะเบียน

- ประธานเจ้าหน้าที่บริหารและกรรมการผู้จัดการใหญ่ กรรมการลงทุน บมจ. ไทยวิวัฒน์ โฮลดิ้งส์ , การลงทุน
- ประธานกรรมการ กรรมการสรรหาและกำหนดค่าตอบแทน บมจ.ไทยรับประกันภัยต่อ , ธุรกิจประกันวินาศภัยต่อ
- กรรมการอิสระ กรรมการตรวจสอบ และกรรมการสรรหาและกำหนดค่าตอบแทน บมจ.วิจิตรภัณฑ์ ปาล์มออยล์ , ธุรกิจการเกษตร
- กรรมการอิสระ ประธานกรรมการสรรหา พิจารณาค่าตอบแทน กำกับดูแลกิจการ และพัฒนาความยั่งยืน บริษัท เอสซีจี เจดับเบิลยูดี โลจิสติกส์ จำกัด (มหาชน), ธุรกิจขนส่งและโลจิสติกส์

บริษัทจำกัด

- รองประธานกรรมการและประธานกรรมการลงทุน บริษัทกลางคุ้มครองผู้ประสบภัยจากรถ จำกัด, ธุรกิจประกันภัย
- กรรมการ บริษัท มาแพม จำกัด, ธุรกิจลงทุนหรือเข้าเป็นหุ้นส่วนในกิจการค้าอื่น
- กรรมการ บริษัท เจ แอนด์ เอ จิวเวลรี่ จำกัด, ธุรกิจค้าอัญมณี

กิจการอื่นๆ

- กรรมการและกรรมการที่ปรึกษาคณะกรรมการบัญชีและการลงทุน สมาคมประกันวินาศภัยไทย
- ประธานกรรมการ สภาธุรกิจประกันภัยไทย
- รองประธานกรรมการ หอการค้าไทย
- ที่ปรึกษาสภาหอการค้าแห่งประเทศไทย
- ประธาน สภาธุรกิจไทย – อิหร่าน
- กรรมการเหรียญกษาปณ์ สภาธุรกิจไทย – จีน

คณะกรรมการบริษัท

ชื่อ-สกุล / อายุ / ตำแหน่ง / วันที่ได้รับแต่งตั้ง

นายถวัลย์ วิจารณ์ อายุ 74 ปี

กรรมการที่ปรึกษากรรมการผู้จัดการใหญ่

กรรมการกำกับดูแลกิจการที่ดี

แต่งตั้งเมื่อวันที่ 29 เมษายน 2530 - ปัจจุบัน

แต่งตั้งเมื่อวันที่ 27 กุมภาพันธ์ 2563 - ปัจจุบัน

คุณวุฒิทางการศึกษา / ประวัติอบรม

- นิติศาสตร์บัณฑิต มหาวิทยาลัยธรรมศาสตร์

- หลักสูตร Director Accreditation Program (DAP) (IOD)

การอบรมในปี 2566 - ไม่มี

สัดส่วนการถือหุ้นในบริษัท (%) - ไม่มีหุ้นในบริษัท

ความสัมพันธ์ทางครอบครัวระหว่างกรรมการและผู้บริหาร - ไม่มี

ประสบการณ์ทำงานในระยะ 5 ปี ย้อนหลัง (ข้อมูล ณ วันที่ 31 ธันวาคม 2566)

พ.ศ. 2543 ถึง 2557 กรรมการรองกรรมการผู้อำนวยการ บมจ.ประกันภัยไทยวิวัฒน์

พ.ศ. 2557 ถึง ปัจจุบัน กรรมการที่ปรึกษากรรมการผู้จัดการใหญ่ บมจ.ประกันภัยไทยวิวัฒน์

สิงหาคม 2559 ถึง กุมภาพันธ์ 2563 กรรมการสรรหาและพิจารณาค่าตอบแทน

การดำรงตำแหน่งใด ๆ ในกิจการหรือองค์กรอื่นในปีที่ผ่านมา

- กรรมการ กรรมการกำกับดูแลกิจการที่ดี บมจ.ไทยวิวัฒน์ โฮลดิ้งส์, การลงทุน

คณะกรรมการบริษัท

ชื่อ-สกุล / อายุ / ตำแหน่ง / วันที่ได้รับแต่งตั้ง

นางสุเทพี อัคระธนกุล อายุ 63 ปี

กรรมการผู้อำนวยการ, ผู้บริหารสูงสุดด้านบัญชีและการเงิน (CFO) แต่งตั้งเมื่อวันที่ 18 มิถุนายน 2529 - ปัจจุบัน
กรรมการสรรหาและพิจารณาค่าตอบแทน แต่งตั้งเมื่อวันที่ 11 สิงหาคม 2559 - ปัจจุบัน

คุณวุฒิทางการศึกษา / ประวัติอบรม

- ปริญญาตรีศิลปศาสตรบัณฑิต มหาวิทยาลัยธรรมศาสตร์
- ปริญญาโทบริหารธุรกิจ Tarleton State University สหรัฐอเมริกา
- หลักสูตร Director Certification Program (DCP) – IOD
- ประกาศนียบัตรหลักสูตรวิทยาการประกันภัยระดับสูง รุ่นที่ 2 สถาบันวิทยาการประกันภัยระดับสูง
- นักบริหารระดับสูงด้านการพัฒนาธุรกิจอุตสาหกรรมและการลงทุน (วออ.รุ่นที่ 6) – สถาบันวิทยาการธุรกิจและอุตสาหกรรม
- หลักสูตรวิทยาการการจัดการสำหรับนักบริหารระดับสูง (วบส.) รุ่นที่ 5 – สถาบันบัณฑิตพัฒนบริหารศาสตร์
- หลักสูตรวิทยาการตลาดทุน(วตท.31) – สถาบันวิทยาการตลาดทุน

การอบรมในปี 2566

- CFO Refresher Course 2023 - เตรียมความพร้อมรับมือประเด็นด้านการเงิน การลงทุน และการบัญชี ที่ส่งผลกระทบต่อบริษัทจดทะเบียน

สัดส่วนการถือหุ้นในบริษัท (%)

-

ความสัมพันธ์ทางครอบครัวระหว่างกรรมการและผู้บริหาร

ภรรยา นายจිරพันธ์ อัคระธนกุล ประธานเจ้าหน้าที่บริหาร และกรรมการผู้จัดการใหญ่
น้องสาว นางสุณีย์ อัคระธนกุล กรรมการและเลขานุการบริษัท

ประสบการณ์ทำงานในระยะ 5 ปี ย้อนหลัง (ข้อมูล ณ วันที่ 31 ธันวาคม 2566)

พ.ศ. 2543 ถึง ปัจจุบัน กรรมการผู้อำนวยการ และ ผู้บริหารสูงสุดด้านบัญชีและการเงิน (CFO) บริษัท ประกันภัยไทยวิวัฒน์ จำกัด (มหาชน)

การดำรงตำแหน่งใด ๆ ในกิจการหรือองค์กรอื่นในปีที่ผ่านมา

- กรรมการผู้อำนวยการ กรรมการสรรหาและพิจารณาค่าตอบแทน บมจ.ไทยวิวัฒน์ โฮลดิ้งส์, การลงทุน

คณะกรรมการบริษัท

ชื่อ-สกุล / อายุ / ตำแหน่ง / วันที่ได้รับแต่งตั้ง

นางสุณีย์ อีราวิทยางกูร อายุ 72 ปี

กรรมการ

แต่งตั้งเมื่อวันที่ 18 มิถุนายน 2529 - ปัจจุบัน

เลขานุการบริษัท

แต่งตั้งเมื่อวันที่ 14 สิงหาคม 2551 - ปัจจุบัน

คุณวุฒิทางการศึกษา / ประวัติอบรม

- ปริญญาตรีนิติศาสตร์บัณฑิต มหาวิทยาลัยธรรมศาสตร์
- ประกาศนียบัตรหลักสูตร Director Accreditation Program (DAP) (IOD)

การอบรมในปี 2566 - ไม่มี

สัดส่วนการถือหุ้นในบริษัท (%) - ไม่มีหุ้นในบริษัท

ความสัมพันธ์ทางครอบครัวระหว่างกรรมการและผู้บริหาร

พี่สาว	นางสุเทพี อัคระธนกุล	กรรมการผู้อำนวยการ
พี่ภรรยา	นายจิรพันธ์ อัคระธนกุล	ประธานเจ้าหน้าที่บริหารและกรรมการผู้จัดการใหญ่

ประสบการณ์ทำงานในระยะ 5 ปี ย้อนหลัง (ข้อมูล ณ วันที่ 31 ธันวาคม 2566)

พ.ศ. 2557 ถึง ปัจจุบัน กรรมการและเลขานุการบริษัท - บริษัท ประกันภัยไทยวิวัฒน์ จำกัด (มหาชน)

การดำรงตำแหน่งใด ๆ ในกิจการหรือองค์กรอื่นในปีที่ผ่านมา

- กรรมการและเลขานุการบริษัท บมจ.ไทยวิวัฒน์ โฮลดิ้งส์, การลงทุน

หน้าที่ของเลขานุการบริษัท

- จัดทำและเก็บรักษาเอกสารดังต่อไปนี้
 - ทะเบียนกรรมการ
 - หนังสือนัดประชุมกรรมการ รายงานการประชุมกรรมการ และรายงานประจำปีของบริษัท
 - หนังสือนัดประชุมผู้ถือหุ้น และรายงานการประชุมผู้ถือหุ้น
- เก็บรักษารายงานการมีส่วนได้เสียที่รายงานโดยกรรมการหรือผู้บริหาร และจัดส่งสำเนารายงานการมีส่วนได้เสียตามมาตรา 89/14 ให้ประธานคณะกรรมการ และประธานกรรมการตรวจสอบทราบภายใน 7 วันทำการ นับแต่วันที่บริษัทได้รับรายงานนั้น
- ดำเนินการอื่นๆ ตามที่คณะกรรมการกำกับตลาดทุนประกาศกำหนด

5. โครงสร้างบริษัท

โครงสร้างบริษัท

โครงสร้างองค์กรของบริษัทฯ ประกอบด้วย คณะกรรมการบริษัท และคณะกรรมการชุดย่อย 5 ชุด ได้แก่ คณะกรรมการตรวจสอบ คณะกรรมการกำกับดูแลกิจการที่ดี คณะกรรมการสรรหาและพิจารณาค่าตอบแทน และคณะกรรมการลงทุน คณะกรรมการบริหารความเสี่ยง

คณะกรรมการบริษัท

รายชื่อคณะกรรมการบริษัท และการถือหุ้นในบริษัทในรอบปีบัญชีปัจจุบันกับรอบปีบัญชีที่ผ่านมา มีจำนวน 9 ท่าน ดังรายชื่อต่อไปนี้

ลำดับ	รายชื่อกรรมการ	ตำแหน่ง	การถือครองหลักทรัพย์
1.	นายพิศิษฐ์ เศรษฐวงค์	ประธานกรรมการ / กรรมการอิสระ	-
2.	นางปราณี ภาชีผล	กรรมการ / กรรมการอิสระ	-
3.	นางสุภาภรณ์ บุรพุกศลศรี	กรรมการ / กรรมการอิสระ	-
4.	นางพูนทรัพย์ สกุนี	กรรมการ/กรรมการอิสระ	-
5.	นายสมบัติ ธีระตระกูลชัย	กรรมการ/กรรมการอิสระ	-
6.	นายจิรพันธ์ อัคระธนกุล	กรรมการ	-
7.	นางสุเทพี อัคระธนกุล	กรรมการ	-
8.	นายถวัลย์ วิจารณ์นท์	กรรมการ	-
9.	นางสุนีย์ ธีราวิทยางกูร	กรรมการและเลขานุการบริษัท	-

ทั้งนี้ นางสุนีย์ ธีราวิทยางกูร ปฏิบัติหน้าที่เป็นเลขานุการบริษัท

กรรมการผู้มีอำนาจลงนามผูกพันบริษัทฯ

กรรมการผู้มีอำนาจลงนามผูกพันบริษัทฯ คือ นายจิรพันธ์ อัคระธนกุล หรือ นางสุเทพี อัคระธนกุล คนใดคนหนึ่งลงลายมือชื่อร่วมกับ นายถวัลย์ วิจารณ์นท์ รวมเป็นสองคน และประทับตราสำคัญของบริษัทฯ

กรรมการชุดย่อย

1) คณะกรรมการตรวจสอบ

คณะกรรมการตรวจสอบ ประกอบด้วย กรรมการจำนวน 3 ท่าน ดังต่อไปนี้

ลำดับ	รายชื่อกรรมการ	ตำแหน่ง
1.	นางปราณี ภาชีผล	ประธานกรรมการตรวจสอบ
2.	นางสุภาภรณ์ บุรพุกศลศรี	กรรมการตรวจสอบ
3.	นางพูนทรัพย์ สกุนี	กรรมการตรวจสอบ

2) คณะกรรมการกำกับดูแลกิจการที่ดี

คณะกรรมการกำกับดูแลกิจการที่ดี ประกอบด้วย กรรมการจำนวน 3 ท่าน ดังต่อไปนี้

ลำดับ	รายชื่อกรรมการ	ตำแหน่ง
1.	นางปราณี ภาชีผล	ประธานกรรมการกำกับดูแลกิจการที่ดี
2.	นางสุภาภรณ์ บุรพุกศลศรี	กรรมการกำกับดูแลกิจการที่ดี
3.	นายถวัลย์ วิรานนท์	กรรมการกำกับดูแลกิจการที่ดี

3) คณะกรรมการสรรหาและพิจารณาค่าตอบแทน

คณะกรรมการสรรหาและพิจารณาค่าตอบแทน ประกอบด้วย กรรมการจำนวน 3 ท่าน ดังต่อไปนี้

ลำดับ	รายชื่อกรรมการ	ตำแหน่ง
1.	นายพิศิษฐ เศรษฐวงศ์	ประธานกรรมการสรรหาและพิจารณาค่าตอบแทน
2.	นางสุภาภรณ์ บุรพุกศลศรี	กรรมการสรรหาและพิจารณาค่าตอบแทน
3.	นางสุเทพี อัคระชนกุล	กรรมการสรรหาและพิจารณาค่าตอบแทน

4) คณะกรรมการลงทุน

คณะกรรมการลงทุน ประกอบด้วย กรรมการจำนวน 3 ท่าน ดังต่อไปนี้

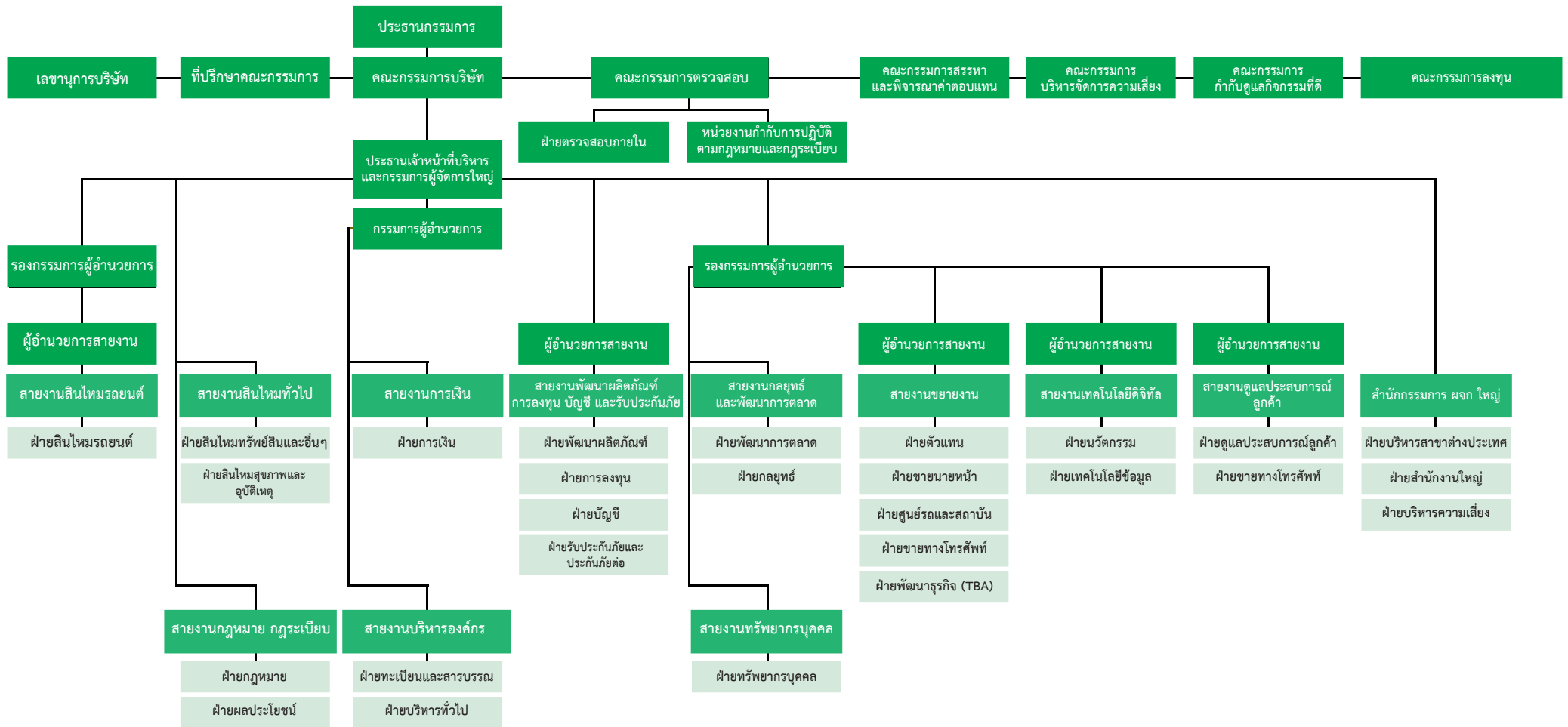
ลำดับ	รายชื่อกรรมการ	ตำแหน่ง
1.	นางปราณี ภาชีผล	ประธานกรรมการลงทุน
2.	นางสุภาภรณ์ บุรพุกศลศรี	กรรมการลงทุน
3.	นายจิรพันธ์ อัคระชนกุล	กรรมการลงทุน

5) คณะกรรมการบริหารความเสี่ยง

คณะกรรมการบริหารความเสี่ยง ประกอบด้วย กรรมการจำนวน 5 ท่าน ดังต่อไปนี้

ลำดับ	รายชื่อกรรมการ	ตำแหน่ง
1.	นายจิรพันธ์ อัคระชนกุล	ประธานกรรมการบริหารความเสี่ยง
2.	นายประพิทย์ ธีระประยูติ	กรรมการบริหารความเสี่ยง
3.	นายสมกฤษณ์ สุระชีวะกฤต	กรรมการบริหารความเสี่ยง
4.	นางรัชณี วงษ์กิจพัฒนา	กรรมการบริหารความเสี่ยง
5.	นางสาวนันท์วัน อรุณพิริยะกุล	กรรมการบริหารความเสี่ยง
6.	นางพงศภักรณ์ ศิริสมรรถการ	กรรมการบริหารความเสี่ยง
7.	นายธนาวุฒิ บุญพุด	กรรมการบริหารความเสี่ยง

โครงสร้างองค์กร



6. ค่าตอบแทนกรรมการและวุฒิสอบบัญชี

6.1 ค่าตอบแทนกรรมการ

ที่ประชุมใหญ่สามัญผู้ถือหุ้น ประจำปี 2566 ได้กำหนดค่าตอบแทนกรรมการสำหรับปี 2566 ดังนี้

1.ค่าบำเหน็จคณะกรรมการ	4,000,000 บาท
จำนวนกรรมการ	9 คน
1.1 ค่าบำเหน็จคณะกรรมการตรวจสอบ	1,000,000 บาท
จำนวนกรรมการ	3 คน
2.ค่าเบี้ยประชุมกรรมการ (บาท/ครั้ง/คน)	
คณะกรรมการบริษัท	
- ประธานกรรมการ	30,000
- กรรมการ	20,000
คณะกรรมการตรวจสอบ	
- ประธานกรรมการ	30,000
- กรรมการ	20,000
คณะกรรมการสรรหาและพิจารณาค่าตอบแทน	
- ประธานกรรมการ	20,000
- กรรมการ	20,000
คณะกรรมการลงทุน	
- ประธานกรรมการ	20,000
- กรรมการ	20,000
คณะกรรมการกำกับดูแลกิจการที่ดี	
- ประธานกรรมการ	20,000
- กรรมการ	20,000

บริษัทฯไม่มีออกหุ้น หรือหุ้นกู้ เป็นผลประโยชน์ตอบแทนให้กับกรรมการ และ ไม่มีค่าตอบแทนอื่น

คณะกรรมการของบริษัทฯ ได้รับค่าตอบแทนในรูปของเบี้ยประชุมและเงินบำเหน็จกรรมการ ปี 2566 ดังนี้

(หน่วย: บาท)

ชื่อ	ตำแหน่ง	จำนวนครั้งที่เข้าประชุม	ค่าตอบแทน		
			เบี้ยประชุม	ค่าบำเหน็จ	รวม
1. นายพิศิษฐ เศรษฐวงค์	กรรมการอิสระ ประธานกรรมการ /ประธานกรรมการสรรหาและพิจารณาค่าตอบแทน	8/8	260,000	900,000	1,160,000
2. นางปราณี ภาชีผล	กรรมการอิสระ ประธานกรรมการตรวจสอบ/ประธานกรรมการลงทุน /ประธานกรรมการกำกับดูแลกิจการที่ดี	8/8	510,000	950,000	1,460,000
3. นางสุภาภรณ์ บุรพกุลศรี	กรรมการอิสระ กรรมการตรวจสอบ / กรรมการลงทุน /กรรมการกำกับดูแลกิจการที่ดี	8/8	380,000	700,000	1,080,000
4. นางพูนทรัพย์ สกุนี	กรรมการอิสระ กรรมการตรวจสอบ	8/8	260,000	700,000	960,000
5. นายสมบัติ ชีระตระกูลชัย	กรรมการอิสระ	3/4	60,000	-	60,000
6. นายจิรพันธ์ อัคระชนกุล	กรรมการผู้จัดการใหญ่ / กรรมการ ลงทุน	8/8	240,000	410,000	590,000
7. นางสุเทพี อัคระชนกุล	กรรมการผู้อำนวยการ / กรรมการสรรหาและพิจารณาค่าตอบแทน	8/8	180,000	410,000	590,000
8. นายถวัลย์ วิรานนท์	กรรมการ / กรรมการกำกับดูแลกิจการที่ดี	8/8	200,000	410,000	570,000
9. นางสุนีย์ ชีราวิทยาการ	กรรมการและเลขานุการบริษัท	8/8	160,000	410,000	570,000
รวม			2,250,000	4,890,000	7,140,000

หมายเหตุ :

- ค่าเบี้ยประชุมรวมการประชุมของคณะกรรมการชด้อยตามจำนวนครั้งที่เข้าร่วมการประชุม
- ไม่มีค่าตอบแทนอื่น

6.2 ผู้สอบบัญชี

บริษัท สำนักงาน อีวาย จำกัด ได้รับเลือกจากที่ประชุมผู้ถือหุ้นครั้งที่ 30/2566 ให้เป็นผู้สอบบัญชีของบริษัทฯ ในปี 2566 โดยมีมอบหมายให้บุคคลใดบุคคลหนึ่งดังต่อไปนี้เป็นผู้ทำการตรวจสอบแสดงความคิดเห็นและลงนามในงบการเงินของบริษัทฯ

- 1) นางสาวณริตรา ไชยสุวรรณ ผู้สอบบัญชีรับอนุญาตทะเบียนเลขที่ 4812 หรือ
- 2) นางสาวรัชดา ยงสวัสดิ์วณิช ผู้สอบบัญชีรับอนุญาตทะเบียนเลขที่ 4951 หรือ
- 3) นางสาววรรณวิไล เพชรสร้าง ผู้สอบบัญชีรับอนุญาตทะเบียนเลขที่ 5315

โดยกำหนดค่าสอบบัญชีประจำปี 2566 รวมทั้งสิ้นเป็นเงิน 2,720,000 บาท อนึ่งบริษัท สำนักงาน อีวาย จำกัด เป็นผู้สอบบัญชีของบริษัทใหญ่ และบริษัทย่อย

7. งบการเงิน (ย้อนหลัง 3 ปี)

สรุปรายงานการตรวจสอบบัญชีในระยะเวลา 3 ปีที่ผ่านมา
โดย บริษัท สำนักงานอวิวาย จำกัด

ผู้สอบบัญชีแสดงความเห็นต่อการเงินโดยถูกต้องตามที่ควรในสาระสำคัญตามมาตรฐานการรายงานทางการเงิน

ตารางสรุปแสดงฐานะการเงิน งบกำไรขาดทุนเบ็ดเสร็จ และงบกระแสเงินสด

งบแสดงฐานะการเงิน

(หน่วย : พันบาท)

	งบการเงิน ณ 31 ธันวาคม		
	2566	2565	2564
สินทรัพย์			
เงินสดและรายการเทียบเท่าเงินสด	219,507	301,919	737,771
เบี้ยประกันภัยค้ำรับ	859,720	869,561	946,772
รายได้จากการลงทุนค้ำรับ	17,274	78,243	12,903
สินทรัพย์จากการประกันภัยต่อ	267,067	406,723	386,030
ลูกหนี้จากสัญญาประกันภัยต่อ	44,999	60,723	48,319
สินทรัพย์ทางการเงินตราสารหนี้	5,896,325	5,414,620	4,338,516
สินทรัพย์ทางการเงินตราสารทุน	659,662	843,263	756,018
สินทรัพย์ตราสารอนุพันธ์	-	2,379	-
เงินให้กู้ยืมและดอกเบี้ยค้ำรับ	1,700	3,184	4,072
เงินลงทุนในบริษัทย่อย	94,150	90,150	87,200
ที่ดิน อาคารและอุปกรณ์	357,144	346,125	325,308
สินทรัพย์ไม่มีตัวตน – โปรแกรมคอมพิวเตอร์	28,020	23,267	22,398
สินทรัพย์ภาษีเงินได้รอการตัดบัญชี	258,989	227,292	210,409
สินทรัพย์อื่น	1,070,700	1,061,551	976,960
รวมสินทรัพย์	9,775,257	9,729,000	8,852,676
หนี้สินและส่วนของผู้ถือหุ้น			
หนี้สินจากสัญญาประกันภัย	6,370,938	6,405,933	5,457,074
เจ้าหนี้บริษัทประกันภัยต่อ	261,594	318,819	355,748
หนี้สินตราสารอนุพันธ์	-	-	764
ภาษีเงินได้ค้างจ่าย	56,836	28,945	115,185
ภาระผูกพันผลประโยชน์พนักงาน	99,838	87,923	101,766
หนี้สินอื่น	1,154,938	1,032,545	999,372
ส่วนของผู้ถือหุ้น	1,831,113	1,854,835	1,822,767
รวมหนี้สินและส่วนของผู้ถือหุ้น	9,775,257	9,729,000	8,852,676

งบกำไรขาดทุนเบ็ดเสร็จ

(หน่วย : พันบาท)

	สำหรับปีสิ้นสุดวันที่ 31 ธันวาคม		
	2566	2565	2564
รายได้			
เบีย้ประกันภัยรับ	7,134,570	7,307,224	6,329,648
หัก : เบี้ยประกันภัยจ่ายจากการเอาประกันภัยต่อ	(422,387)	(635,353)	(615,882)
เบีย้ประกันภัยรับสุทธิ	6,712,183	6,671,871	5,713,766
หัก : สำรองเบีย้ประกันภัยที่ยังไม่ถึงเป็นรายได้เพิ่มจากปีก่อน	(4,902)	(419,848)	(299,833)
เบีย้ประกันภัยที่ถือเป็นรายได้สุทธิจากการประกันภัยต่อ	6,707,281	6,252,023	5,413,933
รายได้ค่าจ้างและค่าบำเหน็จ	162,335	173,453	127,528
รายได้จากการลงทุน	148,302	96,353	86,039
กำไร (ขาดทุน) สุทธิจากเครื่องมือทางการเงิน	33,431	(95,397)	103,773
กำไร (ขาดทุน) จากการปรับมูลค่ายุติธรรมของเครื่องมือทางการเงิน	(66,061)	(61,427)	3,797
รายได้อื่น	13,144	24,765	13,371
รวมรายได้	6,998,432	6,389,770	5,748,441
ค่าใช้จ่าย			
ค่าสินไหมทดแทนและค่าใช้จ่ายในการจัดการค่าสินไหมทดแทน	4,255,421	3,993,331	3,246,117
หัก : ค่าสินไหมทดแทนรับคืนจากการประกันภัยต่อ	(127,900)	(232,776)	(197,167)
ค่าจ้างและค่าบำเหน็จ	1,236,373	1,186,878	1,003,840
ค่าใช้จ่ายในการรับประกันภัยอื่น	355,473	317,982	320,750
ค่าใช้จ่ายในการดำเนินงาน	917,559	855,917	771,837
ผลขาดทุนด้านเครดิตที่คาดว่าจะเกิดขึ้น (โอนกลับ)	(756)	(2,461)	660
รวมค่าใช้จ่าย	6,636,170	6,118,871	5,146,037
กำไรก่อนภาษีเงินได้	362,262	270,899	602,404
ค่าใช้จ่ายภาษีเงินได้	(71,180)	(54,655)	(117,773)
กำไรสุทธิ	291,082	216,244	484,631
กำไรขาดทุนเบ็ดเสร็จอื่น			
กำไร (ขาดทุน) จากการเปลี่ยนแปลงมูลค่าเงินลงทุนในตราสารหนี้ที่วัดมูลค่ายุติธรรมผ่านกำไรขาดทุนเบ็ดเสร็จอื่น	35,755	(9,907)	(6,055)
กำไร (ขาดทุน) จากการเปลี่ยนแปลงมูลค่าเงินลงทุนในตราสารหนี้ที่กำหนดให้วัดมูลค่ายุติธรรมผ่านกำไรขาดทุนเบ็ดเสร็จอื่น	(126,342)	35,836	49,574
กำไร (ขาดทุน) จากการประมาณการตามหลักคณิตศาสตร์ประกันภัย	(3,774)	8,977	16,221
ผลกระทบของภาษีเงินได้	18,872	(6,981)	(11,948)
กำไร (ขาดทุน) เบ็ดเสร็จอื่นสำหรับปี - สุทธิจากภาษีเงินได้	(75,489)	27,925	47,792
กำไร (ขาดทุน) เบ็ดเสร็จรวมสำหรับปี	215,593	244,169	532,423
กำไรต่อหุ้น (บาท)	0.96	0.71	1.60
เงินปันผลต่อหุ้น (บาท)	0.77	0.29	0.70
จำนวนหุ้น (พันหุ้น)	303,000	303,000	303,000

งบกระแสเงินสด

(หน่วย : พันบาท)

	สำหรับปีสิ้นสุดวันที่ 31 ธันวาคม		
	2566	2565	2564
กระแสเงินสดได้มา (ใช้ไป) จากกิจกรรมดำเนินงาน			
เบีย้ประกันภัยรับจากการรับประกันภัยโดยตรง	7,299,614	7,335,530	6,137,355
เงินจ่ายเกี่ยวกับการประกันภัยต่อ	(127,622)	(239,514)	(244,224)
ดอกเบีย้รับ	182,051	5,096	44,144
เงินปันผลรับ	27,204	24,844	41,755
รายได้อื่น	12,654	25,602	6,300
ค่าสินไหมทดแทนจากการรับประกันภัยโดยตรง	(4,047,717)	(3,226,766)	(2,989,731)
ค่าใช้จ่ายในการจัดการสินไหมทดแทนโดยตรง	(87,797)	(65,110)	(55,349)
ค่าจ้างและค่าบำเหน็จจากการรับประกันภัยโดยตรง	(1,256,794)	(1,205,958)	(959,481)
ค่าใช้จ่ายในการรับประกันภัยอื่น	(354,366)	(320,557)	(315,339)
ค่าใช้จ่ายในการดำเนินงาน	(917,396)	(1,050,802)	(655,230)
ภาษีเงินได้	(56,115)	(164,702)	(77,912)
เงินสดรับ - สินทรัพย์ทางการเงินส่วนเงินลงทุน	5,291,561	8,016,992	3,713,447
เงินสดจ่าย - สินทรัพย์ทางการเงินส่วนเงินลงทุน	(5,754,296)	(9,309,477)	(4,129,668)
เงินสดสุทธิได้มา (ใช้ไป) จากกิจกรรมดำเนินงาน	210,981	(174,822)	516,067
กระแสเงินสดได้มา (ใช้ไป) จากกิจกรรมลงทุน			
เงินลงทุนบริษัทย่อย	(4,000)	(7,950)	(20,000)
เงินสดรับสุทธิจากการขายเงินลงทุนในบริษัทย่อย	-	5,000	-
เงินสดจ่ายซื้อที่ดิน อาคาร และอุปกรณ์	(36,295)	(42,927)	(19,730)
เงินสดจ่ายซื้อสินทรัพย์ไม่มีตัวตน	(13,221)	(3,704)	(8,812)
เงินสดรับจากการขายอุปกรณ์	112	1	765
เงินสดสุทธิได้มา (ใช้ไป) จากกิจกรรมลงทุน	(53,404)	(49,580)	(47,777)
กระแสเงินสดได้มา (ใช้ไป) จากกิจกรรมจัดหาเงิน			
เงินปันผลจ่าย	(239,315)	(212,100)	(60,600)
เงินสดสุทธิได้มา (ใช้ไป) จากกิจกรรมจัดหาเงิน	(239,315)	(212,100)	(60,600)
ผลต่างจากอัตราแลกเปลี่ยนที่ยังไม่เกิดขึ้น	(922)	141	802
ค่าเผื่อผลขาดทุนด้านเครดิตที่คาดว่าจะเกิดขึ้น	248	509	(670)
เงินสดและรายการเทียบเท่าเงินสดเพิ่มขึ้น (ลดลง) สุทธิ	(82,412)	(435,852)	407,822
เงินสดและรายการเทียบเท่าเงินสด ณ วันต้นปี	301,919	737,771	329,949
เงินสดและรายการเทียบเท่าเงินสด ณ วันสิ้นปี	219,507	301,919	737,771

อัตราส่วนทางการเงิน

(หน่วย : พันบาท)

	สำหรับปีสิ้นสุดวันที่ 31 ธันวาคม		
	2566	2565	2564
อัตราส่วนสภาพคล่อง (Liquidity Ratio)			
อัตราส่วนสภาพคล่อง	0.36	0.40	0.51
อัตราหมุนเวียนเบี่ยประกันค้ำรับ	43.73	44.85	48.49
อัตราส่วนแสดงความสามารถในการทำกำไร (Profitability Ratio)			
อัตราเบี่ยประกันภัยรับสุทธิ (Retention Ratio)	94.08	91.31	90.27
อัตราการจ่ายค่าสินไหมทดแทน	61.54	60.15	56.32
อัตราส่วนค่าใช้จ่ายในการรับประกันภัย	36.53	36.74	37.83
อัตราผลตอบแทนจากการลงทุน	1.68	(0.91)	3.27
อัตรากำไรขั้นต้น	16.74	18.05	21.08
อัตรากำไรขั้นต้นต่อรายได้รวม	16.44	18.15	20.32
อัตรากำไรสุทธิ	4.16	3.38	8.43
อัตราผลตอบแทนต่อผู้ถือหุ้น	15.79	11.76	30.54
อัตราส่วนแสดงประสิทธิภาพในการทำงาน (Efficiency Ratio)			
อัตราผลตอบแทนต่อสินทรัพย์	2.98	2.33	5.81
อัตราหมุนของสินทรัพย์	0.72	0.69	0.69
อัตราส่วนวิเคราะห์นโยบายทางการเงิน (Financial Ratio)			
อัตราส่วนหนี้สินต่อส่วนของผู้ถือหุ้น	4.34	4.25	3.86
อัตราส่วนหนี้สินตามสัญญาประกันภัยต่อเงินกองทุน	3.31	3.20	2.76
อัตราส่วนเงินสำรองต่อส่วนของผู้ถือหุ้น	1.93	1.90	1.70
อัตราส่วนเงินสำรองต่อสินทรัพย์	36.80	37.32	36.01
อัตราการจ่ายเงินปันผล	80.15	40.63	43.77
กำไรสุทธิต่อหุ้น	0.96	0.71	1.60
เงินปันผลต่อหุ้น	0.77	0.29	0.70
มูลค่าตามบัญชีต่อหุ้น	6.04	6.12	6.02

รายงานของผู้สอบบัญชีรับอนุญาต

รายงานของผู้สอบบัญชีรับอนุญาต

เสนอต่อผู้ถือหุ้นของบริษัท ประกันภัยไทยวิวัฒน์ จำกัด (มหาชน)

ความเห็น

ข้าพเจ้าได้ตรวจสอบงบการเงินของบริษัท ประกันภัยไทยวิวัฒน์ จำกัด (มหาชน) (บริษัทฯ) ซึ่งประกอบด้วยงบแสดงฐานะการเงิน ณ วันที่ 31 ธันวาคม 2566 งบกำไรขาดทุนเบ็ดเสร็จ งบแสดงการเปลี่ยนแปลงส่วนของผู้ถือหุ้นและงบกระแสเงินสดสำหรับปีสิ้นสุดวันเดียวกัน และหมายเหตุประกอบงบการเงินรวมถึงหมายเหตุสรุปนโยบายการบัญชีที่สำคัญ

ข้าพเจ้าเห็นว่า งบการเงินข้างต้นนี้แสดงฐานะการเงิน ณ วันที่ 31 ธันวาคม 2566 ผลการดำเนินงานและกระแสเงินสดสำหรับปีสิ้นสุดวันเดียวกันของบริษัท ประกันภัยไทยวิวัฒน์ จำกัด (มหาชน) โดยถูกต้องตามที่ควรในสาระสำคัญตามมาตรฐานการรายงานทางการเงิน

เกณฑ์ในการแสดงความเห็น

ข้าพเจ้าได้ปฏิบัติตามตรวจสอบตามมาตรฐานการสอบบัญชี ความรับผิดชอบของข้าพเจ้าได้กล่าวไว้ในวรรคความรับผิดชอบของผู้สอบบัญชีต่อการตรวจสอบงบการเงินในรายงานของข้าพเจ้า ข้าพเจ้ามีความเป็นอิสระจากบริษัทฯ ตามประมวลจรรยาบรรณของผู้ประกอบวิชาชีพบัญชี รวมถึงมาตรฐานเรื่องความเป็นอิสระที่กำหนดโดยสภาวิชาชีพบัญชี (ประมวลจรรยาบรรณของผู้ประกอบวิชาชีพบัญชี) ในส่วนที่เกี่ยวข้องกับการตรวจสอบงบการเงิน และข้าพเจ้าได้ปฏิบัติตามความรับผิดชอบด้านจรรยาบรรณอื่น ๆ ตามประมวลจรรยาบรรณของผู้ประกอบวิชาชีพบัญชี ข้าพเจ้าเชื่อว่าหลักฐานการสอบบัญชีที่ข้าพเจ้าได้รับเพียงพอและเหมาะสมเพื่อใช้เป็นเกณฑ์ในการแสดงความเห็นของข้าพเจ้า

ข้อมูลและเหตุการณ์ที่เน้น

ข้าพเจ้าขอให้สังเกตหมายเหตุประกอบงบการเงินดังต่อไปนี้

- หมายเหตุประกอบงบการเงินข้อ 1.2 เมื่อวันที่ 7 กรกฎาคม 2566 บริษัทฯ มีบริษัท ไทยวิวัฒน์ โฮลดิ้งส์ จำกัด (มหาชน) (TVH) เป็นบริษัทใหญ่ โดยถือหุ้นในอัตราร้อยละ 98.94 ของทุนที่ออกและชำระแล้วของบริษัทฯ และเมื่อวันที่ 14 กรกฎาคม 2566 หุ้นสามัญของ TVH ได้เข้าเป็นหลักทรัพย์จดทะเบียนในตลาดหลักทรัพย์แห่งประเทศไทยแทนหุ้นสามัญของบริษัทฯ ซึ่งถูกเพิกถอนออกจากการเป็นหลักทรัพย์จดทะเบียนในตลาดหลักทรัพย์ฯ ในวันเดียวกัน
- หมายเหตุประกอบงบการเงินข้อ 2 บริษัทฯ เลือกที่จะไม่นำเสนองบการเงินรวมเนื่องจากบริษัทใหญ่ได้จัดทำงบการเงินรวมและเผยแพร่เป็นข้อมูลสาธารณะแล้ว ซึ่งเป็นไปตามมาตรฐานการรายงานทางการเงิน

ทั้งนี้ ข้าพเจ้ามิได้แสดงความเห็นอย่างมีเงื่อนไขต่อกรณีนี้แต่อย่างใด

ความรับผิดชอบของผู้บริหารและผู้มีหน้าที่ในการกำกับดูแลต่องบการเงิน

ผู้บริหารมีหน้าที่รับผิดชอบในการจัดทำและนำเสนองบการเงินเหล่านี้โดยถูกต้องตามที่ควรตามมาตรฐานการรายงานทางการเงิน และรับผิดชอบเกี่ยวกับการควบคุมภายในที่ผู้บริหารพิจารณาว่าจำเป็นเพื่อให้สามารถจัดทำ งบการเงินที่ปราศจากการแสดงข้อมูลที่ขัดต่อข้อเท็จจริงอันเป็นสาระสำคัญไม่ว่าจะเกิดจากการทุจริตหรือข้อผิดพลาด

ในการจัดทำงบการเงิน ผู้บริหารรับผิดชอบในการประเมินความสามารถของบริษัทฯ ในการดำเนินงานต่อเนื่อง การเปิดเผยเรื่องที่เกี่ยวข้องกับการดำเนินงานต่อเนื่องในกรณีที่มีเรื่องดังกล่าว และการใช้เกณฑ์การบัญชีสำหรับกิจการที่ดำเนินงานต่อเนื่องเว้นแต่ผู้บริหารมีความตั้งใจที่จะเลิกบริษัทฯ หรือหยุดดำเนินงานหรือไม่สามารถดำเนินงานต่อเนื่องอีกต่อไปได้

ผู้มีหน้าที่ในการกำกับดูแลมีหน้าที่ในการกำกับดูแลกระบวนการในการจัดทำรายงานทางการเงินของบริษัทฯ

ความรับผิดชอบของผู้สอบบัญชีต่อการตรวจสอบงบการเงิน

การตรวจสอบของข้าพเจ้ามีวัตถุประสงค์เพื่อให้ได้ความเชื่อมั่นอย่างสมเหตุสมผลว่างบการเงินโดยรวมปราศจากการแสดงข้อมูลที่ขัดต่อข้อเท็จจริงอันเป็นสาระสำคัญหรือไม่ ไม่ว่าจะเกิดจากการทุจริตหรือข้อผิดพลาด และเสนอรายงานของผู้สอบบัญชีซึ่งรวมความเห็นของข้าพเจ้าอยู่ด้วย ความเชื่อมั่นอย่างสมเหตุสมผลคือความเชื่อมั่นในระดับสูงแต่ไม่ได้เป็นการรับประกันว่าการปฏิบัติงานตรวจสอบตามมาตรฐานการสอบบัญชีจะสามารถตรวจพบข้อมูลที่ขัดต่อข้อเท็จจริงอันเป็นสาระสำคัญที่มีอยู่ได้เสมอไป ข้อมูลที่ขัดต่อข้อเท็จจริงอาจเกิดจากการทุจริตหรือข้อผิดพลาดและถือว่ามีสาระสำคัญเมื่อคาดการณ์อย่างสมเหตุสมผลได้ว่ารายการที่ขัดต่อข้อเท็จจริงแต่ละรายการหรือทุกรายการรวมกันจะมีผลต่อการตัดสินใจทางเศรษฐกิจของผู้ใช้งบการเงินจากการใช้งบการเงินเหล่านี้

ในการตรวจสอบของข้าพเจ้าตามมาตรฐานการสอบบัญชี ข้าพเจ้าใช้ดุลยพินิจและการสังเกตและสงสัยเยี่ยงผู้ประกอบวิชาชีพตลอดการตรวจสอบ และข้าพเจ้าได้ปฏิบัติตามดังต่อไปนี้ด้วย

- ระบุและประเมินความเสี่ยงจากการแสดงข้อมูลที่ขัดต่อข้อเท็จจริงอันเป็นสาระสำคัญในงบการเงิน ไม่ว่าจะเกิดจากการทุจริตหรือข้อผิดพลาด ออกแบบและปฏิบัติตามวิธีการตรวจสอบเพื่อตอบสนองต่อความเสี่ยงเหล่านั้น และได้หลักฐานการสอบบัญชีที่เพียงพอและเหมาะสมเพื่อเป็นเกณฑ์ในการแสดงความเห็นของข้าพเจ้า ความเสี่ยงที่ไม่พบข้อมูลที่ขัดต่อข้อเท็จจริงอันเป็นสาระสำคัญซึ่งเป็นผลมาจากการทุจริตจะสูงกว่าความเสี่ยงที่เกิดจากข้อผิดพลาด เนื่องจากการทุจริตอาจเกี่ยวกับการสมรู้ร่วมคิด การปลอมแปลงเอกสารหลักฐาน การตั้งใจละเว้นการแสดงข้อมูล การแสดงข้อมูลที่ผิดตรงตามข้อเท็จจริงหรือการแทรกแซงการควบคุมภายใน
- ทำความเข้าใจเกี่ยวกับระบบการควบคุมภายในที่เกี่ยวข้องกับการตรวจสอบ เพื่อออกแบบวิธีการตรวจสอบให้เหมาะสมกับสถานการณ์แต่ไม่ใช่เพื่อวัตถุประสงค์ในการแสดงความเห็นต่อความมีประสิทธิภาพของการควบคุมภายในของบริษัทฯ
- ประเมินความเหมาะสมของนโยบายการบัญชีที่ผู้บริหารใช้และความสมเหตุสมผลของประมาณการทางบัญชีและการเปิดเผยข้อมูลที่เกี่ยวข้องที่ผู้บริหารจัดทำ
- สรุปลักษณะความเหมาะสมของการใช้เกณฑ์การบัญชีสำหรับกิจการที่ดำเนินงานต่อเนื่องของผู้บริหาร และสรุปจากหลักฐานการสอบบัญชีที่ได้รับว่ามีความไม่แน่นอนที่มีสาระสำคัญที่เกี่ยวกับเหตุการณ์หรือสถานการณ์ที่อาจเป็นเหตุให้เกิดข้อสงสัยอย่างมีนัยสำคัญต่อความสามารถของบริษัทฯ ในการดำเนินงานต่อเนื่องหรือไม่ หากข้าพเจ้าได้ข้อสรุปว่ามีความไม่แน่นอนที่มีสาระสำคัญ ข้าพเจ้าจะต้องให้ข้อสังเกตไว้ในรายงานของผู้สอบบัญชีของข้าพเจ้าถึงการเปิดเผยข้อมูลที่เกี่ยวข้องในงบการเงิน หรือหากเห็นว่าการเปิดเผยข้อมูลดังกล่าวไม่เพียงพอ ข้าพเจ้าจะแสดงความคิดเห็นที่เปลี่ยนแปลงไป ข้อสรุปของข้าพเจ้าขึ้นอยู่กับหลักฐานการสอบบัญชีที่ได้รับจนถึงวันที่ในรายงานของผู้สอบบัญชีของข้าพเจ้า อย่างไรก็ตาม เหตุการณ์หรือสถานการณ์ในอนาคตอาจเป็นเหตุให้บริษัทฯ ต้องหยุดการดำเนินงานต่อเนื่องได้
- ประเมินการนำเสนอ โครงสร้างและเนื้อหาของงบการเงินโดยรวม รวมถึงการเปิดเผยข้อมูลที่เกี่ยวข้อง ตลอดจนประเมินว่างบการเงินแสดงรายการและเหตุการณ์ที่เกิดขึ้นโดยถูกต้องตามที่ควรหรือไม่

ข้าพเจ้าได้สื่อสารกับผู้มีหน้าที่ในการกำกับดูแลในเรื่องต่างๆ ซึ่งรวมถึงขอบเขตและช่วงเวลาของการตรวจสอบตามที่วางแผนไว้ ประเด็นที่มีนัยสำคัญที่พบจากการตรวจสอบ รวมถึงข้อบกพร่องที่มีนัยสำคัญในระบบการควบคุมภายในหากข้าพเจ้าได้พบในระหว่างการตรวจสอบของข้าพเจ้า

ข้าพเจ้าเป็นผู้รับผิดชอบงานสอบบัญชีและการนำเสนอรายงานฉบับนี้



ณริศรา ไชยสุวรรณ
ผู้สอบบัญชีรับอนุญาต เลขทะเบียน 4812

บริษัท สำนักงาน อีวาย จำกัด
กรุงเทพฯ: 27 กุมภาพันธ์ 2567

งบแสดงฐานะการเงิน

ณ วันที่ 31 ธันวาคม 2566

(หน่วย : พันบาท)

	หมายเหตุ	2566	2565
สินทรัพย์			
เงินสดและรายการเทียบเท่าเงินสด	7	219,507	301,919
เบี้ยประกันภัยค้ำรับ	8	859,720	869,561
รายได้จากการลงทุนค้ำรับ		17,274	78,243
สินทรัพย์จากการประกันภัยต่อ	9	267,067	406,723
ลูกหนี้จากสัญญาประกันภัยต่อ	10	44,999	60,723
สินทรัพย์ทางการเงินตราสารหนี้	11	5,896,325	5,414,620
สินทรัพย์ทางการเงินตราสารทุน	12	659,662	843,263
สินทรัพย์ตราสารอนุพันธ์		-	2,379
เงินให้กู้ยืมและดอกเบี้ยค้ำรับ	14	1,700	3,184
เงินลงทุนในบริษัทย่อย	15	94,150	90,150
ที่ดิน อาคารและอุปกรณ์	16	357,144	346,125
สินทรัพย์ไม่มีตัวตน - โปรแกรมคอมพิวเตอร์	17	28,020	23,267
สินทรัพย์ภาษีเงินได้รอการตัดบัญชี	18.1	258,989	227,292
สินทรัพย์อื่น	19	1,070,700	1,061,551
รวมสินทรัพย์		9,775,257	9,729,000
หนี้สินและส่วนของผู้ถือหุ้น			
หนี้สิน			
หนี้สินจากสัญญาประกันภัย	20	6,370,938	6,405,933
เจ้าหนี้บริษัทประกันภัยต่อ	21	261,594	318,819
ภาษีเงินได้ค้างจ่าย		56,836	28,945
ภาระผูกพันผลประโยชน์พนักงาน	22	99,838	87,923
หนี้สินอื่น	23	1,154,938	1,032,545
รวมหนี้สิน		7,944,144	7,874,165
ส่วนของผู้ถือหุ้น			
ทุนเรือนหุ้น			
ทุนจดทะเบียน			
หุ้นสามัญ 303,000,000 หุ้น มูลค่าหุ้นละ 1 บาท		303,000	303,000
ทุนที่ออกและชำระแล้ว			
หุ้นสามัญ 303,000,000 หุ้น มูลค่าหุ้นละ 1 บาท		303,000	303,000
ส่วนเกินมูลค่าหุ้นสามัญ		163,800	163,800
กำไรสะสม			
จัดสรรแล้ว - สำรองตามกฎหมาย	24	30,300	30,300
ยังไม่ได้จัดสรร		1,194,264	1,145,516
องค์ประกอบอื่นของผู้ถือหุ้น	13	139,749	212,219
รวมส่วนของผู้ถือหุ้น		1,831,113	1,854,835
รวมหนี้สินและส่วนของผู้ถือหุ้น		9,775,257	9,729,000

หมายเหตุประกอบงบการเงินเป็นส่วนหนึ่งของงบการเงินนี้

งบกำไรขาดทุนเบ็ดเสร็จ

สำหรับปีสิ้นสุดวันที่ 31 ธันวาคม 2566

(หน่วย : พันบาท)

	หมายเหตุ	2566	2565
กำไรหรือขาดทุน:			
รายได้			
เบี่ยประกันภัยรับ		7,134,570	7,307,224
หัก: เบี่ยประกันภัยจ่ายจากการเอาประกันภัยต่อ		(422,387)	(635,353)
เบี่ยประกันภัยรับสุทธิ		6,712,183	6,671,871
หัก: สำรองเบี่ยประกันภัยที่ยังไม่ถือเป็นรายได้เพิ่มขึ้นจากปีก่อน		(4,902)	(419,848)
เบี่ยประกันภัยที่ถือเป็นรายได้สุทธิจากการประกันภัยต่อ		6,707,281	6,252,023
รายได้ค่าจ้างและค่าบำเหน็จ		162,335	173,453
รายได้จากการลงทุน	25	148,302	96,353
กำไร (ขาดทุน) สุทธิจากเครื่องมือทางการเงิน	26	33,431	(95,397)
ขาดทุนจากการปรับมูลค่ายุติธรรมของเครื่องมือทางการเงิน	27	(66,061)	(61,427)
รายได้อื่น		13,144	24,765
รวมรายได้		6,998,432	6,389,770
ค่าใช้จ่าย			
ค่าสินไหมทดแทนและค่าใช้จ่ายในการจัดการค่าสินไหมทดแทน		4,255,421	3,993,331
หัก: ค่าสินไหมทดแทนรับคืนจากการประกันภัยต่อ		(127,900)	(232,776)
ค่าจ้างและค่าบำเหน็จ		1,236,373	1,186,878
ค่าใช้จ่ายในการรับประกันภัยอื่น		355,473	317,982
ค่าใช้จ่ายในการดำเนินงาน	28	917,559	855,917
โอนกลับผลขาดทุนด้านเครดิตที่คาดว่าจะเกิดขึ้น	30	(756)	(2,461)
รวมค่าใช้จ่าย	29	6,636,170	6,118,871
กำไรก่อนภาษีเงินได้		362,262	270,899
ค่าใช้จ่ายภาษีเงินได้	18.2	(71,180)	(54,655)
กำไรสำหรับปี		291,082	216,244
กำไรขาดทุนเบ็ดเสร็จอื่น:			
รายการที่จะถูกบันทึกในส่วนของกำไรหรือขาดทุนในภายหลัง			
ผลกำไร (ขาดทุน) จากการเปลี่ยนแปลงมูลค่าเงินลงทุนใน			
ตราสารหนี้ที่วัดมูลค่ายุติธรรมผ่านกำไรขาดทุนเบ็ดเสร็จอื่น		35,755	(9,907)
บวก (หัก): ผลกระทบของภาษีเงินได้		(7,151)	1,982
รายการที่จะถูกบันทึกในส่วนของกำไรหรือขาดทุนในภายหลัง			
- สุทธิจากภาษีเงินได้ (ขาดทุน)		28,604	(7,925)
รายการที่จะไม่ถูกบันทึกในส่วนของกำไรหรือขาดทุนในภายหลัง			
ผลกำไร (ขาดทุน) จากการเปลี่ยนแปลงมูลค่าเงินลงทุนใน			
ตราสารหนี้ที่กำหนดให้วัดมูลค่ายุติธรรมผ่านกำไรขาดทุน			
เบ็ดเสร็จอื่น		(126,342)	35,836
กำไร (ขาดทุน) จากการประมาณการตามหลักคณิตศาสตร์ประกันภัย		(3,774)	8,977
บวก (หัก): ผลกระทบของภาษีเงินได้		26,023	(8,963)
รายการที่จะไม่ถูกบันทึกในส่วนของกำไรหรือขาดทุนในภายหลัง			
- สุทธิจากภาษีเงินได้ (ขาดทุน)		(104,093)	35,850
กำไรขาดทุนเบ็ดเสร็จอื่นสำหรับปี (ขาดทุน)		(75,489)	27,925
กำไรขาดทุนเบ็ดเสร็จรวมสำหรับปี		215,593	244,169
กำไรต่อหุ้น	32		
กำไรต่อหุ้นขั้นพื้นฐาน (บาท)		0.96	0.71

หมายเหตุประกอบงบการเงินเป็นส่วนหนึ่งของงบการเงินนี้

งบกระแสเงินสด

สำหรับปีสิ้นสุดวันที่ 31 ธันวาคม 2566

(หน่วย : พันบาท)

	2566	2565
กระแสเงินสดได้มาจาก (ใช้ไปใน) กิจกรรมดำเนินงาน		
เบียประกันภัยรับจากการรับประกันภัยโดยตรง	7,299,614	7,335,530
เงินจ่ายเกี่ยวกับการประกันภัยต่อ	(127,622)	(239,514)
ดอกเบียรับ	182,051	5,096
เงินปันผลรับ	27,204	24,844
รายได้อื่น	12,654	25,602
ค่าสินไหมทดแทนจากการรับประกันภัยโดยตรง	(4,047,717)	(3,226,766)
ค่าใช้จ่ายในการจัดการสินไหมทดแทนจากการรับประกันภัยโดยตรง	(87,797)	(65,110)
ค่าจ้างและค่าบำเหน็จจากการรับประกันภัยโดยตรง	(1,256,794)	(1,205,958)
ค่าใช้จ่ายในการรับประกันภัยอื่น	(354,366)	(320,557)
ค่าใช้จ่ายในการดำเนินงาน	(917,396)	(1,050,802)
ภาษีเงินได้	(56,115)	(164,702)
เงินสดรับ - สินทรัพย์ลงทุน	5,291,561	8,016,992
เงินสดจ่าย - สินทรัพย์ลงทุน	(5,754,296)	(9,309,477)
เงินสดสุทธิได้มาจาก (ใช้ไปใน) กิจกรรมดำเนินงาน	210,981	(174,822)
กระแสเงินสดได้มาจาก (ใช้ไปใน) กิจกรรมลงทุน		
เงินลงทุนบริษัทย่อย	(4,000)	(7,950)
เงินสดรับสุทธิจากการขายเงินลงทุนในบริษัทย่อย	-	5,000
เงินสดจ่ายซื้ออุปกรณ์	(36,295)	(42,927)
เงินสดจ่ายซื้อสินทรัพย์ไม่มีตัวตน	(13,221)	(3,704)
เงินสดรับจากขายอุปกรณ์	112	1
เงินสดสุทธิใช้ไปในกิจกรรมลงทุน	(53,404)	(49,580)
กระแสเงินสดใช้ไปในกิจกรรมจัดหาเงิน		
เงินปันผลจ่าย	(239,315)	(212,100)
เงินสดสุทธิใช้ไปในกิจกรรมจัดหาเงิน	(239,315)	(212,100)
ผลต่างจากอัตราแลกเปลี่ยนที่ยังไม่เกิดขึ้น	(922)	141
เงินสดและรายการเทียบเท่าเงินสดลดลงสุทธิ	(82,660)	(436,361)
ค่าเผื่อผลขาดทุนด้านเครดิตที่คาดว่าจะเกิดขึ้นลดลง	248	509
เงินสดและรายการเทียบเท่าเงินสด ณ วันต้นปี	301,919	737,771
เงินสดและรายการเทียบเท่าเงินสด ณ วันสิ้นปี	219,507	301,919

หมายเหตุประกอบงบการเงินเป็นส่วนหนึ่งของการเงินนี้

งบแสดงการเปลี่ยนแปลงส่วนของผู้ถือหุ้น

(หน่วย : พันบาท)

สำหรับปีสิ้นสุดวันที่ 31 ธันวาคม 2566

	ทุนเรือนหุ้นที่ออก และชำระแล้ว	ส่วนเกิน มูลค่าหุ้นสามัญ	กำไรสะสม		องค์ประกอบอื่นของผู้ถือหุ้น - ส่วนเกิน (ต่ำกว่า) ทุนจากการเปลี่ยนแปลงมูลค่าเงินลงทุน			รวมส่วนของผู้ถือหุ้น
			จัดสรรแล้ว - สำรองตามกฎหมาย	ยังไม่ได้จัดสรร	ตราสารหนี้ที่วัดมูลค่า ยุติธรรมผ่านกำไรขาดทุน เบ็ดเสร็จอื่น	ตราสารทุนที่กำหนดให้วัด มูลค่ายุติธรรมผ่าน กำไรขาดทุนเบ็ดเสร็จอื่น	รวม	
ยอดคงเหลือ ณ วันที่ 1 มกราคม 2565	303,000	163,800	30,300	1,133,960	12,559	179,147	191,706	1,822,766
กำไรสำหรับปี	-	-	-	216,244	-	-	-	216,244
กำไรขาดทุนเบ็ดเสร็จอื่นสำหรับปี (ขาดทุน)	-	-	-	7,181	(7,925)	28,669	20,744	27,925
กำไรขาดทุนเบ็ดเสร็จรวมสำหรับปี (ขาดทุน)	-	-	-	223,425	(7,925)	28,669	20,744	244,169
โอนไปกำไรสะสม (หมายเหตุ 12.3)	-	-	-	231	-	(231)	(231)	-
เงินปันผลจ่ายระหว่างปี (หมายเหตุ 33)	-	-	-	(212,100)	-	-	-	(212,100)
ยอดคงเหลือ ณ วันที่ 31 ธันวาคม 2565	303,000	163,800	30,300	1,145,516	4,634	207,585	212,219	1,854,835
ยอดคงเหลือ ณ วันที่ 1 มกราคม 2566	303,000	163,800	30,300	1,145,516	4,634	207,585	212,219	1,854,835
กำไรสำหรับปี	-	-	-	291,082	-	-	-	291,082
กำไรขาดทุนเบ็ดเสร็จอื่นสำหรับปี (ขาดทุน)	-	-	-	(3,019)	28,604	(101,074)	(72,470)	(75,489)
กำไรขาดทุนเบ็ดเสร็จรวมสำหรับปี (ขาดทุน)	-	-	-	288,063	28,604	(101,074)	(72,470)	215,593
เงินปันผลจ่ายระหว่างปี (หมายเหตุ 33)	-	-	-	(239,315)	-	-	-	(239,315)
ยอดคงเหลือ ณ วันที่ 31 ธันวาคม 2566	303,000	163,800	30,300	1,194,264	33,238	106,511	139,749	1,831,113

หมายเหตุประกอบงบการเงินเป็นส่วนหนึ่งของการงบการเงินนี้

หมายเหตุประกอบงบการเงิน

1. ข้อมูลทั่วไป

1.1 ข้อมูลบริษัท

บริษัท ประกันภัยไทยวิวัฒน์ จำกัด (มหาชน) (“บริษัทฯ”) เป็นบริษัทมหาชนซึ่งจัดตั้งและมีภูมิลำเนาในประเทศไทย ตั้งแต่วันที่ 7 กรกฎาคม 2566 บริษัทฯ มีบริษัท ไทยวิวัฒน์ โฮลดิ้งส์ จำกัด (มหาชน) ซึ่งเป็นบริษัทมหาชนจดทะเบียนจัดตั้งในประเทศไทยและเป็นบริษัทจดทะเบียนในตลาดหลักทรัพย์แห่งประเทศไทยเมื่อวันที่ 14 กรกฎาคม 2566 เป็นบริษัทใหญ่ โดยถือหุ้นในอัตราร้อยละ 98.94 ของทุนจดทะเบียนชำระแล้ว และมีบริษัท มาแพน จำกัด เป็นบริษัทใหญ่ของกลุ่มบริษัท

ก่อนวันที่ 7 กรกฎาคม 2566 บริษัทฯมีบริษัท มาแพน จำกัด ซึ่งเป็นบริษัทที่จดทะเบียนจัดตั้งในประเทศไทยเป็นผู้ถือหุ้นรายใหญ่ โดยถือหุ้นในอัตราร้อยละ 48.07 ของทุนออกจำหน่ายและชำระแล้วของบริษัทฯ

ธุรกิจหลักของบริษัทฯคือการรับประกันวินาศภัย ที่อยู่ตามที่ตั้งทะเบียนของบริษัทฯอยู่ที่เลขที่ 71 อาคารประกันภัยไทยวิวัฒน์ ถนนดินแดง แขวงสามเสนใน เขตพญาไท กรุงเทพมหานคร

1.2 แผนการปรับโครงสร้างกิจการ

ในการประชุมสามัญผู้ถือหุ้นประจำปี 2565 ของบริษัทฯ เมื่อวันที่ 28 เมษายน 2565 ผู้ถือหุ้นมีมติอนุมัติแผนการปรับโครงสร้างการถือหุ้นและการจัดการของบริษัทฯ โดยบริษัทฯได้ดำเนินการให้มีการจัดตั้งบริษัทโฮลดิ้งส์ในรูปแบบบริษัทมหาชนจำกัดภายใต้ชื่อบริษัท ไทยวิวัฒน์ โฮลดิ้งส์ จำกัด (มหาชน) (“TVH”) เพื่อทำข้อเสนอซื้อหลักทรัพย์ทั้งหมดของบริษัทฯ เพื่อแลกเปลี่ยนกับหลักทรัพย์ประเภทเดียวกันของ TVH ในอัตราแลกเปลี่ยนหลักทรัพย์เท่ากับ 1 หุ้นสามัญของบริษัทฯ ต่อ 1 หุ้นสามัญของ TVH

ทั้งนี้ เมื่อวันที่ 28 เมษายน 2566 บริษัทฯได้รับคำเสนอซื้อหลักทรัพย์ของบริษัทฯจากบริษัท ไทยวิวัฒน์ โฮลดิ้งส์ จำกัด (มหาชน) (“ผู้ทำคำเสนอซื้อ” หรือ “TVH”) โดย TVH จะทำการออกและเสนอขายหลักทรัพย์ประเภทเดียวกันของ TVH ในอัตราแลกเปลี่ยนหลักทรัพย์เท่ากับ 1 ต่อ 1 ซึ่งจะเท่ากับ 1 หุ้นสามัญที่ออกใหม่ของ TVH ต่อ 1 หุ้นสามัญของบริษัทฯ ซึ่ง TVH จะทำคำเสนอซื้อหุ้นสามัญทั้งหมดของบริษัทฯ จำนวนทั้งสิ้น 303 ล้านหุ้น หรือคิดเป็นร้อยละ 100 ของจำนวนหุ้นสามัญที่จำหน่ายแล้วทั้งหมดของบริษัทฯ และกำหนดระยะเวลาครบถ้วนทั้งสิ้น 45 วันทำการ ตั้งแต่วันที่ 2 พฤษภาคม 2566 ถึง 6 กรกฎาคม 2566 ซึ่งระยะเวลาดังกล่าวเป็นระยะเวลาครบถ้วนที่จะไม่ขยายระยะเวลาซื้อซ้ำอีก โดยระยะเวลาในการทำคำเสนอซื้อได้สิ้นสุดแล้ว และมีผู้ถือหุ้นของบริษัทฯ ตอบรับคำเสนอซื้อเป็นจำนวนรวม 299,777,556 หุ้น คิดเป็นร้อยละ 98.94 ของจำนวนหุ้นที่ออกและจำหน่ายแล้วทั้งหมดของบริษัทฯ จึงถือว่าการทำคำเสนอซื้อดังกล่าวเป็นผลสำเร็จ และมีผลทำให้บริษัทฯเป็นบริษัทย่อยของ TVH

เมื่อวันที่ 14 กรกฎาคม 2566 หุ้นสามัญของ TVH ได้เข้าเป็นหลักทรัพย์จดทะเบียนในตลาดหลักทรัพย์แห่งประเทศไทย (“ตลาดหลักทรัพย์ฯ”) แทนหุ้นสามัญของบริษัทฯ ซึ่งถูกเพิกถอนจากการเป็นหลักทรัพย์จดทะเบียนในตลาดหลักทรัพย์ฯ ในวันเดียวกัน

2. เกณฑ์ในการจัดทางการเงิน

งบการเงินนี้จัดทำขึ้นตามมาตรฐานการรายงานทางการเงินที่กำหนดในพระราชบัญญัติวิชาชีพบัญชี พ.ศ. 2547 และจัดทำขึ้นตามวิธีการบัญชีเกี่ยวกับการประกันภัยในประเทศไทยและหลักเกณฑ์ที่เกี่ยวข้องซึ่งกำหนดโดยสำนักงานคณะกรรมการกำกับและส่งเสริมการประกอบธุรกิจประกันภัย (“คปภ.”) และเป็นไปตามรูปแบบงบการเงินที่กำหนดในประกาศ คปภ. เรื่อง หลักเกณฑ์ วิธีการ เงื่อนไขและระยะเวลาในการจัดทำและยื่นงบการเงินของบริษัทประกันวินาศภัย พ.ศ. 2566 ลงวันที่ 8 กุมภาพันธ์ 2566

งบการเงินนี้ได้จัดทำขึ้นโดยใช้เกณฑ์ราคาทุนเดิมวันแต่จะได้เปิดเผยเป็นอย่างอื่นในนโยบายการบัญชี

นอกจากนี้ บริษัทฯเลือกที่จะไม่นำเสนองบการเงินรวมเนื่องจากบริษัทใหญ่ได้จัดทำงบการเงินรวมและเผยแพร่เป็นข้อมูลสาธารณะแล้ว ซึ่งเป็นไปตามมาตรฐานการรายงานทางการเงิน โดยได้รวมบริษัทฯและบริษัทย่อยของบริษัทฯไว้ในงบการเงินรวมของบริษัทใหญ่ที่ได้เผยแพร่เป็นข้อมูลสาธารณะ

งบการเงินฉบับภาษาไทยเป็นงบการเงินฉบับที่บริษัทฯใช้เป็นทางการตามกฎหมาย งบการเงินฉบับภาษาอังกฤษแปลมาจากงบการเงินฉบับภาษาไทยนี้

3. มาตรฐานการรายงานทางการเงินใหม่

3.1 มาตรฐานการรายงานทางการเงินที่เริ่มมีผลบังคับใช้ในปัจจุบัน

ในระหว่างปี บริษัทฯได้นำมาตรฐานการรายงานทางการเงินฉบับปรับปรุงหลายฉบับ ซึ่งมีผลบังคับใช้สำหรับงบการเงินที่มีรอบระยะเวลาบัญชีที่เริ่มในหรือหลังวันที่ 1 มกราคม 2566 มาถือปฏิบัติ มาตรฐานการรายงานทางการเงินดังกล่าวได้รับการปรับปรุงหรือจัดให้มีขึ้นเพื่อให้มีเนื้อหาเท่าเทียมกับมาตรฐานการรายงานทางการเงินระหว่างประเทศ โดยส่วนใหญ่เป็นการอธิบายให้ชัดเจนเกี่ยวกับวิธีปฏิบัติทางการบัญชีและการให้แนวปฏิบัติทางการบัญชีกับผู้ใช้งบการเงิน

การนำมาตรฐานการรายงานทางการเงินดังกล่าวมาถือปฏิบัติไม่มีผลกระทบต่อความเป็นสาระสำคัญต่องบการเงินของบริษัทฯ

3.2 มาตรฐานการรายงานทางการเงินที่จะมีผลบังคับใช้สำหรับงบการเงินที่มีรอบระยะเวลาบัญชีที่เริ่มในหรือหลังวันที่ 1 มกราคม 2567

สภาวิชาชีพบัญชีได้ประกาศใช้มาตรฐานการรายงานทางการเงินฉบับปรับปรุงหลายฉบับ ซึ่งจะมีผลบังคับใช้สำหรับงบการเงินที่มีรอบระยะเวลาบัญชีที่เริ่มในหรือหลังวันที่ 1 มกราคม 2567 มาตรฐานการรายงานทางการเงินที่ปรับปรุงส่วนใหญ่เป็นการอธิบายให้ชัดเจนเกี่ยวกับวิธีปฏิบัติทางการบัญชีและการให้แนวปฏิบัติทางการบัญชีกับผู้ใช้งบการเงิน ยกเว้นมาตรฐานการรายงานทางการเงิน ฉบับที่ 17 เรื่อง สัญญาประกันภัย ที่จะใช้แทนมาตรฐานการรายงานทางการเงิน ฉบับที่ 4 เรื่อง สัญญาประกันภัย ซึ่งจะเริ่มมีผลบังคับใช้สำหรับรอบระยะเวลาบัญชีที่เริ่มในหรือหลังวันที่ 1 มกราคม 2568 ซึ่งมีการเปลี่ยนแปลงหลักการสำคัญโดยสรุปได้ดังนี้

มาตรฐานการรายงานทางการเงิน ฉบับที่ 17 เรื่อง สัญญาประกันภัย

มาตรฐานฉบับนี้กำหนดหลักการสำคัญสำหรับการรับรู้รายการ การวัดมูลค่า การแสดงรายการและการเปิดเผยข้อมูลของสัญญาประกันภัย โดยกิจการต้องรับรู้รายการของกลุ่มของสัญญาประกันภัยที่กิจการออกนับตั้งแต่วันเริ่มต้นของระยะเวลาคุ้มครองหรือวันที่รับชำระเงินครั้งแรกจากผู้ถือกรมธรรม์แล้วแต่ในวันใดเกิดขึ้นก่อน และในกรณีของกลุ่มของสัญญาที่สร้างภาระให้รับรู้ผลขาดทุนในวันที่เกิดกลุ่มของสัญญาดังกล่าวได้กลายเป็นสัญญาที่สร้างภาระ

ในการรับรู้รายการเมื่อเริ่มแรก มาตรฐานกำหนดให้ใช้วิธีการทั่วไป (General Measurement Model) ในการวัดมูลค่า กล่าวคือ กิจการต้องวัดมูลค่ากลุ่มของสัญญาประกันภัยด้วยผลรวมของกระแสเงินสดจากการปฏิบัติครบและกำไรจากการให้บริการตามสัญญา โดยกระแสเงินสดจากการปฏิบัติครบแสดงถึงมูลค่าปัจจุบันของกระแสเงินสดในอนาคตที่เกิดขึ้นจากสิทธิและภาระผูกพันของผู้รับประกันภัยต่อผู้ถือกรมธรรม์ที่มีอยู่ระหว่างรอบระยะเวลารายงาน และปรับปรุงด้วยค่าความเสี่ยงสำหรับความเสี่ยงที่ไม่ใช่ทางการเงิน กำไรจากการให้บริการตามสัญญาแสดงถึงกำไรรอการรับรู้ ซึ่งจะทยอยรับรู้ตลอดระยะเวลาที่ให้ความคุ้มครอง อย่างไรก็ตาม บริษัทฯอาจถือปฏิบัติตามวิธีการวัดมูลค่าแบบง่าย โดยใช้วิธีค่าธรรมเนียมผันแปร (Variable Fee Approach) หรือวิธีปันส่วนเบี้ยประกันภัย (Premium Allocation Approach) หากกลุ่มของสัญญาประกันภัยเข้าเงื่อนไขตามที่ระบุไว้ นอกจากนี้ มาตรฐานฉบับนี้ได้กำหนดให้มีการแสดงรายการในงบการเงินและการเปิดเผยข้อมูลทั้งเชิงคุณภาพและเชิงปริมาณมากขึ้น

ปัจจุบันฝ่ายบริหารของบริษัทฯอยู่ระหว่างการประเมินผลกระทบต่ออาจมีต้องงบการเงินในปีที่เริ่มนำมาตรฐานการรายงานทางการเงินดังกล่าวมาถือปฏิบัติ

4. นโยบายการบัญชีที่สำคัญ

4.1 การรับรู้รายได้

(ก) เบี้ยประกันภัยรับ

เบี้ยประกันภัยรับประกอบด้วย เบี้ยประกันภัยรับโดยตรงจากผู้เอาประกันภัย และเบี้ยประกันภัยต่อรับหักด้วยมูลค่าของกรมธรรม์ที่ยกเลิกและการส่งคืนเบี้ยประกันภัย

เบี้ยประกันภัยรับโดยตรงจากผู้เอาประกันภัยถือเป็นรายได้ตามวันที่ที่มีผลบังคับใช้ในกรมธรรม์ประกันภัย ในกรณีที่กรมธรรม์มีอายุการคุ้มครองเกิน 1 ปี จะบันทึกเป็นรายการรับล่วงหน้า โดยทยอยรับรู้เป็นรายได้ตามอายุการให้ความคุ้มครองเป็นรายปี

เบี้ยประกันภัยต่อรับถือเป็นรายได้เมื่อบริษัทฯได้รับใบคำขอเอาประกันภัยต่อหรือใบแจ้งการเอาประกันภัยต่อจากบริษัทผู้เอาประกันภัยต่อ

(ข) รายได้ค่าจ้างและค่าบำเหน็จ

รายได้ค่าจ้างและค่าบำเหน็จจากการเอาประกันภัยต่อรับรู้เป็นรายได้เมื่อใดอันความเสี่ยงจากการประกันภัยให้บริษัทรับประกันภัยต่อแล้ว

ในกรณีที่เป็นการรายได้ค่าจ้างและค่าบำเหน็จจากการเอาประกันภัยต่อที่มีอายุการคุ้มครองเกิน 1 ปี จะบันทึกเป็นรายการรับล่วงหน้า โดยทยอยรับรู้เป็นรายได้ตามอายุการให้ความคุ้มครองเป็นรายปี

(ค) รายได้จากการลงทุน

ดอกเบียร์รับ

รายได้ดอกเบียร์รับรู้ตามเกณฑ์คงค้างด้วยวิธีอัตราดอกเบี้ยที่แท้จริง โดยจะนำมูลค่าตามบัญชีขั้นต้นของสินทรัพย์ทางการเงินมาคูณกับอัตราดอกเบี้ยที่แท้จริง ยกเว้นสินทรัพย์ทางการเงินที่เกิดการด้อยค่าด้านเครดิตในภายหลัง ที่จะนำมูลค่าตามบัญชีสุทธิของสินทรัพย์ทางการเงิน(สุทธิจากค่าเผื่อผลขาดทุนด้านเครดิตที่คาดว่าจะเกิดขึ้น) มาคูณกับอัตราดอกเบี้ยที่แท้จริง

เงินปันผลรับจากเงินลงทุน

เงินปันผลรับถือเป็นรายได้เมื่อบริษัทมีสิทธิในการรับเงินปันผล

(ง) กำไร (ขาดทุน) สุทธิจากเครื่องมือทางการเงิน

กำไร (ขาดทุน) จากการจำหน่ายหรือตัดรายการออกจากบัญชีของตราสารหนี้ที่วัดมูลค่าด้วยราคาทุนตัดจำหน่าย ตราสารหนี้ที่วัดมูลค่าด้วยมูลค่ายุติธรรมผ่านกำไรขาดทุนเบ็ดเสร็จอื่นและตราสารหนี้ที่วัดมูลค่าด้วยมูลค่ายุติธรรมผ่านกำไรขาดทุน ซึ่งบริษัทรับรู้เป็นรายได้หรือค่าใช้จ่าย ณ วันที่เกิดรายการ

(จ) กำไร (ขาดทุน) จากการปรับมูลค่ายุติธรรมของเครื่องมือทางการเงิน

กำไร (ขาดทุน) จากการวัดมูลค่ายุติธรรมของเงินลงทุนในตราสารหนี้และตราสารหนี้ที่วัดมูลค่าด้วยมูลค่ายุติธรรมผ่านกำไรหรือขาดทุน กำไรและขาดทุนที่เกิดจากการเปลี่ยนแปลงในอัตราแลกเปลี่ยนและตราสารอนุพันธ์

4.2 การรับรู้ค่าใช้จ่าย

(ก) เบี้ยประกันภัยต่อจ่าย

เบี้ยประกันภัยต่อจ่ายจากการเอาประกันภัยต่อรู้เป็นค่าใช้จ่ายเมื่อได้โอนความเสี่ยงจากการประกันภัยให้บริษัทรับประกันภัยต่อแล้ว

ในกรณีที่เป็นการเอาประกันต่อที่มีอายุการคุ้มครองเกิน 1 ปี จะบันทึกเป็นรายการจ่ายล่วงหน้า โดยทยอยรับรู้เป็นค่าใช้จ่ายตามอายุการให้ความคุ้มครองเป็นรายปี

(ข) ค่าสินไหมทดแทนและค่าใช้จ่ายในการจัดการค่าสินไหมทดแทน

ค่าสินไหมทดแทนและค่าใช้จ่ายในการจัดการค่าสินไหมทดแทน ประกอบด้วย ค่าสินไหมทดแทนและค่าใช้จ่ายในการจัดการค่าสินไหมทดแทนจากการรับประกันภัยโดยตรงและจากการรับประกันภัยต่อ และสำหรับทั้งความเสียหายที่ได้รับรายงานแล้วและที่ยังไม่ได้รับรายงาน ซึ่งแสดงตามมูลค่าของค่าสินไหมทดแทนและค่าใช้จ่ายอื่นที่เกี่ยวข้องและรายการปรับปรุงค่าสินไหมของงวดปัจจุบันและงวดก่อนที่เกิดขึ้นในระหว่างปี หักด้วยมูลค่าซากและการรับคืนอื่น (ถ้ามี) และหักด้วยค่าสินไหมรับคืนจากการเอาประกันภัยต่อที่เกี่ยวข้อง

ค่าสินไหมทดแทนรับคืนจากการประกันภัยต่อรับรู้เมื่อได้บันทึกค่าสินไหมทดแทนและค่าใช้จ่าย ในการจัดการค่าสินไหมทดแทนตามเงื่อนไขในสัญญาประกันภัยต่อที่เกี่ยวข้อง

ค่าสินไหมทดแทนและค่าใช้จ่ายในการจัดการค่าสินไหมทดแทนจากการรับประกันภัยโดยตรงจะรับรู้เมื่อได้รับแจ้งจากผู้เอาประกันภัยตามจำนวนที่ผู้เอาประกันภัยแจ้ง และโดยการประมาณการของฝ่ายบริหาร มูลค่าประมาณการสินไหมทดแทนสูงสุดจะไม่เกินทุนประกันของกรมธรรม์ที่เกี่ยวข้อง

ค่าสินไหมทดแทนและค่าใช้จ่ายในการจัดการค่าสินไหมทดแทนจากการรับประกันภัยต่อจะรับรู้เมื่อได้รับแจ้งจากบริษัทประกันต่อตามจำนวนที่ได้รับแจ้ง

(ค) ค่าใช้จ่ายค่าจ้างและค่าบำเหน็จ

ค่าจ้างและค่าบำเหน็จถือเป็นค่าใช้จ่ายทันทีในงวดบัญชีที่เกิดรายการ

ในกรณีที่เป็นการจ้างและค่าบำเหน็จจ่ายสำหรับการรับประกันภัยที่มีอายุการคุ้มครองเกิน 1 ปี จะบันทึกจ่ายเป็นรายการจ่ายล่วงหน้า โดยทยอยรับรู้เป็นค่าใช้จ่ายตามอายุการให้ความคุ้มครองเป็นรายปี

(ง) ค่าใช้จ่ายในการรับประกันภัยอื่น

ค่าใช้จ่ายในการรับประกันภัยอื่น คือ ค่าใช้จ่ายอื่นที่เกิดจากการรับประกันภัย ทั้งค่าใช้จ่ายทางตรงและทางอ้อม และให้รวมถึงเงินสมทบต่าง ๆ โดยรับรู้เป็นค่าใช้จ่ายตามเกณฑ์คงค้าง

(จ) ค่าใช้จ่ายในการดำเนินงาน

ค่าใช้จ่ายในการดำเนินงาน คือ ค่าใช้จ่ายในการดำเนินงานที่ไม่เกี่ยวกับการรับประกันภัยและการจัดการค่าสินไหมทดแทน โดยรับรู้เป็นค่าใช้จ่ายตามเกณฑ์คงค้าง

4.3 การจัดประเภทสัญญาประกันภัย

บริษัทจัดประเภทของสัญญาประกันภัยและสัญญาประกันภัยต่อโดยการพิจารณาลักษณะของสัญญาประกันภัย โดยสัญญาประกันภัยคือสัญญาซึ่งผู้รับประกันภัยรับความเสี่ยงด้านการรับประกันภัยที่มีนัยสำคัญจากคู่สัญญาอีกฝ่ายหนึ่ง (ผู้เอาประกันภัย) โดยตกลงจะชดใช้ค่าสินไหมทดแทนให้แก่ผู้เอาประกันภัยหากเหตุการณ์ในอนาคตอันไม่แน่นอนที่ระบุไว้ (เหตุการณ์ที่เอาประกันภัย) เกิดผลกระทบในทางลบต่อผู้เอาประกันภัย ในการพิจารณาว่ามีการรับความเสี่ยงด้านการรับประกันภัยที่มีนัยสำคัญหรือไม่นั้นจะพิจารณาจากจำนวนผลประโยชน์ที่จะต้องจ่ายกรณีที่มีสถานการณ์ที่รับประกันภัยเกิดขึ้นกับภาระผูกพันที่จะต้องจ่ายตามสัญญาหากไม่มีสถานการณ์ที่รับประกันภัยเกิดขึ้น ซึ่งหากไม่เข้าเงื่อนไขดังกล่าวข้างต้น บริษัทจะจัดประเภทสัญญาประกันภัยดังกล่าวเป็นสัญญาการลงทุน ซึ่งสัญญาการลงทุน คือ สัญญาที่มีรูปแบบทางกฎหมายเป็นสัญญาประกันภัยและทำให้ผู้รับประกันภัยมีความเสี่ยงทางการเงินแต่ไม่ได้ทำให้ผู้รับประกันภัยมีความเสี่ยงด้านการรับประกันภัยที่สำคัญ ความเสี่ยงทางการเงิน ได้แก่ ความเสี่ยงจากการเปลี่ยนแปลงของอัตราดอกเบี้ย อัตราแลกเปลี่ยน หรือราคา

บริษัทจัดประเภทของสัญญาโดยประเมินความสำคัญของความเสี่ยงด้านการรับประกันภัยเป็นรายสัญญา ณ วันเริ่มต้นสัญญา หากสัญญาใดจัดประเภทเป็นสัญญาประกันภัยแล้ว จะยังคงเป็นสัญญาประกันภัยตลอดไปจนกว่าสิทธิและภาระผูกพันทั้งหมดถูกทำให้สิ้นสุดหรือสิ้นผลบังคับ หากสัญญาใดเคยจัดประเภทเป็นสัญญาการลงทุน ณ วันเริ่มต้นสัญญา อาจจะถูกจัดประเภทเป็นสัญญาประกันภัยในเวลาต่อมาได้หากพบว่าความเสี่ยงด้านการรับประกันภัยเพิ่มขึ้นอย่างมีนัยสำคัญ

บริษัทจัดประเภทของสัญญาประกันภัยทุกฉบับเป็นสัญญาประกันภัยระยะสั้น หมายถึง สัญญาประกันภัยที่มีระยะเวลาคุ้มครองภายใต้สัญญาไม่เกิน 1 ปี และไม่มีการรับรองการต่ออายุอัตโนมัติและรวมถึงสัญญาประกันภัยที่มีความคุ้มครองโรคร้ายแรง การประกันภัยอุบัติเหตุ การประกันภัยสุขภาพที่มีระยะเวลาของสัญญาเกินกว่า 1 ปี บริษัทสามารถบอกเลิกสัญญา สามารถปรับเพิ่มหรือลดเบี้ยประกันภัยหรือเปลี่ยนแปลงผลประโยชน์ใด ๆ ในสัญญาประกันภัยตลอดอายุสัญญาได้

4.4 เงินสดและรายการเทียบเท่าเงินสด

เงินสดและรายการเทียบเท่าเงินสด หมายถึง เงินสดและเงินฝากธนาคาร และเงินลงทุนระยะสั้นที่มีสภาพคล่องสูง ซึ่งถึงกำหนดจ่ายคืนภายในระยะเวลาไม่เกิน 3 เดือนนับจากวันที่ได้มาและไม่มีข้อจำกัดในการเบิกใช้

4.5 เบี้ยประกันภัยค้างรับและค่าเผื่อหนี้สงสัยจะสูญ

เบี้ยประกันภัยค้างรับจากการรับประกันภัยโดยตรงแสดงด้วยมูลค่าสุทธิที่จะได้รับ บริษัทฯบันทึกค่าเผื่อหนี้สงสัยจะสูญสำหรับผลขาดทุนโดยประมาณที่อาจเกิดขึ้นจากการเก็บเงินไม่ได้ ซึ่งพิจารณาจากประสบการณ์การเก็บเงิน การวิเคราะห์อายุหนี้และตามสถานะปัจจุบันของเบี้ยประกันภัยค้างรับ ณ วันสิ้นรอบระยะเวลารายงาน

ค่าเผื่อหนี้สงสัยจะสูญตั้งเพิ่ม (ลด) บันทึกบัญชีเป็นค่าใช้จ่ายในระหว่างปี

4.6 สิทธิประโยชน์จากการประกันภัยต่อ

สิทธิประโยชน์จากการประกันภัยต่อประกอบด้วยสำรองประกันภัยส่วนที่เรียกคืนจากการประกันภัยต่อซึ่งประมาณขึ้นโดยอ้างอิงสัญญาประกันภัยต่อที่เกี่ยวข้องของสำรองค่าสินไหมทดแทนและค่าสินไหมทดแทนค้างจ่ายตามกฎหมายว่าด้วยการคำนวณสำรองประกันภัย และสำรองเบี้ยประกันภัยที่ยังไม่ถึงเป็นรายได้ที่เกิดขึ้นจากการประกันภัยต่อ

บริษัทฯบันทึกค่าเผื่อหนี้สงสัยจะสูญสำหรับสิทธิประโยชน์จากการประกันภัยต่อเมื่อมีข้อบ่งชี้ของการด้อยค่าเกิดขึ้น โดยพิจารณาจากผลขาดทุนโดยประมาณที่อาจเกิดขึ้นจากการเก็บเงินไม่ได้ ประสบการณ์การเก็บเงิน อายุของหนี้ค้างและตามสถานะปัจจุบันของบริษัทประกันภัยต่อ ณ วันสิ้นรอบระยะเวลารายงาน

ค่าเผื่อหนี้สงสัยจะสูญตั้งเพิ่ม (ลด) บันทึกบัญชีเป็นค่าใช้จ่ายในระหว่างปี

4.7 ลูกหนี้จากสัญญาประกันภัยต่อและเจ้าหนี้บริษัทประกันภัยต่อ

(ก) ลูกหนี้จากสัญญาประกันภัยต่อประกอบด้วยจำนวนเงินค้างรับจากการประกันภัยต่อ และเงินที่วางไว้จากการรับประกันภัยต่อ

เงินค้างรับจากการประกันภัยต่อประกอบด้วยเบี้ยประกันภัยต่อค้างรับ ค่าจ้างและค่าบำเหน็จค้างรับ ค่าสินไหมทดแทนค้างรับ และรายการค้างรับอื่น ๆ จากบริษัทประกันภัยต่อ หักค่าเผื่อหนี้สงสัยจะสูญ บริษัทฯบันทึกค่าเผื่อหนี้สงสัยจะสูญสำหรับผลขาดทุนโดยประมาณที่อาจเกิดขึ้นจากการเก็บเงินไม่ได้ ซึ่งพิจารณาจากประสบการณ์การเก็บเงิน และตามสถานะปัจจุบันของเงินค้างรับจากการประกันภัยต่อ ณ วันสิ้นรอบระยะเวลารายงาน

(ข) เจ้าหนี้บริษัทประกันภัยต่อประกอบด้วยจำนวนเงินค้างจ่ายเกี่ยวกับการประกันภัยต่อ และเงินถือไว้จากการประกันภัยต่อ

เงินค้างจ่ายเกี่ยวกับการประกันภัยต่อประกอบด้วย เบี้ยประกันภัยต่อจ่าย และรายการค้างจ่ายอื่นๆ ให้กับบริษัทประกันภัยต่อ ยกเว้นสำรองค่าสินไหมทดแทนจากสัญญาประกันภัยต่อ

บริษัทฯ แสดงรายการประกันภัยต่อด้วยยอดสุทธิของกิจการเดียวกัน (ลูกหนี้จากสัญญาประกันภัยต่อหรือเจ้าหนี้บริษัทประกันภัยต่อ) เมื่อเข้าเงื่อนไขการหักกลบทุกข้อดังต่อไปนี้

- (1) บริษัทฯ มีสิทธิตามกฎหมายในการนำจำนวนที่รับรู้ไว้ในงบแสดงฐานะการเงินมาหักกลบกัน และ
- (2) บริษัทฯ ตั้งใจที่จะรับหรือจ่ายชำระจำนวนที่รับรู้ไว้ในงบแสดงฐานะการเงินด้วยยอดสุทธิ หรือตั้งใจที่จะรับประโยชน์จากสินทรัพย์ในเวลาเดียวกับที่จ่ายชำระหนี้สิน

4.8 เครื่องมือทางการเงิน

เงินลงทุนในตราสารหนี้และตราสารทุน

บริษัทฯ จัดประเภทสินทรัพย์ทางการเงิน ณ วันที่รับรู้รายการเริ่มแรก เป็นสินทรัพย์ทางการเงินประเภทตราสารหนี้และตราสารทุน ดังนี้

สินทรัพย์ทางการเงินประเภทตราสารหนี้

บริษัทฯ จัดประเภทรายการเงินลงทุนในหลักทรัพย์ประเภทตราสารหนี้เป็นสินทรัพย์ทางการเงินที่วัดมูลค่าในภายหลังด้วยราคาทุนตัดจำหน่ายหรือด้วยมูลค่ายุติธรรมตามโมเดลธุรกิจ (Business model) ของบริษัทฯ ในการจัดการสินทรัพย์ทางการเงินและตามลักษณะของกระแสเงินสดตามสัญญาของสินทรัพย์ทางการเงินนั้น โดยถือตามพื้นฐานข้อเท็จจริงหรือวันที่ได้มา โดยจัดประเภทเป็น

(ก) สินทรัพย์ทางการเงินที่วัดมูลค่าด้วยมูลค่ายุติธรรมผ่านกำไรหรือขาดทุน

เงินลงทุนในตราสารหนี้ที่ถือครองตามโมเดลธุรกิจแต่ไม่มีวัตถุประสงค์เพื่อรับกระแสเงินสดตามสัญญา หรือข้อกำหนดตามสัญญาของสินทรัพย์ทางการเงินทำให้เกิดกระแสเงินสดที่ไม่ได้เป็นการจ่ายชำระเพียงเงินต้นและดอกเบี้ยจากยอดคงเหลือของเงินต้นในวันที่กำหนด บริษัทฯ จะจัดประเภทเป็นสินทรัพย์ทางการเงินที่วัดมูลค่าด้วยมูลค่ายุติธรรมผ่านกำไรหรือขาดทุน สินทรัพย์ทางการเงินเหล่านี้รับรู้รายการเมื่อเริ่มแรกด้วยมูลค่ายุติธรรม

ภายหลังจากการรับรู้รายการเมื่อเริ่มแรก กำไรหรือขาดทุนจากการเปลี่ยนแปลงในมูลค่ายุติธรรมจะรับรู้ในกำไรหรือขาดทุน

(ข) สินทรัพย์ทางการเงินที่วัดมูลค่าด้วยมูลค่ายุติธรรมผ่านกำไรขาดทุนเบ็ดเสร็จอื่น

เงินลงทุนในตราสารหนี้ที่เข้าเงื่อนไขทั้งสองข้อในการถือครองตามโมเดลธุรกิจที่มีวัตถุประสงค์เพื่อรับกระแสเงินสดตามสัญญาและเพื่อขายสินทรัพย์ทางการเงิน และข้อกำหนดตามสัญญาของสินทรัพย์ทางการเงิน ทำให้เกิดกระแสเงินสดซึ่งเป็นการจ่ายชำระเพียงเงินต้นและดอกเบี้ยจากยอดคงเหลือของเงินต้นในวันที่กำหนด บริษัทฯ จะจัดประเภทเป็นสินทรัพย์ทางการเงินที่วัดมูลค่าด้วยมูลค่ายุติธรรมผ่านกำไรขาดทุนเบ็ดเสร็จอื่น สินทรัพย์ทางการเงินเหล่านี้รับรู้รายการเมื่อเริ่มแรกด้วยมูลค่ายุติธรรม

ภายหลังจากการรับรู้รายการเมื่อเริ่มแรก กำไรหรือขาดทุนจากการเปลี่ยนแปลงในมูลค่ายุติธรรมแสดงเป็นรายการแยกต่างหากในส่วนของกำไรขาดทุนเบ็ดเสร็จอื่น ส่วนผลขาดทุนด้านเครดิตที่คาดว่าจะเกิดขึ้นและดอกเบี้ยรับซึ่งคำนวณด้วยวิธีอัตราดอกเบี้ยที่แท้จริง จะถูกรับรู้ในกำไรหรือขาดทุน

ณ วันสิ้นรอบระยะเวลารายงาน เงินลงทุนในตราสารหนี้ที่วัดมูลค่าด้วยมูลค่ายุติธรรมผ่านกำไรขาดทุนเบ็ดเสร็จอื่นแสดงในงบแสดงฐานะการเงินด้วยมูลค่ายุติธรรมสุทธิจากค่าเผื่อผลขาดทุนด้านเครดิตที่คาดว่าจะเกิดขึ้น (ถ้ามี)

(ค) สินทรัพย์ทางการเงินที่วัดมูลค่าด้วยราคาทุนตัดจำหน่าย

เงินลงทุนในตราสารหนี้ที่เข้าเงื่อนไขทั้งสองข้อในการถือครองตามโมเดลธุรกิจที่มีวัตถุประสงค์เพื่อรับกระแสเงินสดตามสัญญา และข้อกำหนดตามสัญญาของสินทรัพย์ทางการเงิน ทำให้เกิดกระแสเงินสดซึ่งเป็นการจ่ายชำระเพียงเงินต้นและดอกเบี้ยจากยอดคงเหลือของเงินต้นในวันที่กำหนดบริษัทฯจะจัดประเภทเป็นสินทรัพย์ทางการเงินที่วัดมูลค่าด้วยราคาทุนตัดจำหน่าย สินทรัพย์ทางการเงินเหล่านี้รับรู้รายการเมื่อเริ่มแรกด้วยมูลค่ายุติธรรม ณ วันที่เกิดรายการ

ณ วันสิ้นรอบระยะเวลารายงาน เงินลงทุนในตราสารหนี้ที่วัดมูลค่าด้วยราคาทุนตัดจำหน่ายแสดงในงบแสดงฐานะการเงินด้วยราคาทุนตัดจำหน่ายสุทธิจากค่าเผื่อผลขาดทุนด้านเครดิตที่คาดว่าจะเกิดขึ้น (ถ้ามี)

สินทรัพย์ทางการเงินประเภทตราสารทุน

เงินลงทุนในตราสารทุนทุกรายการวัดมูลค่าด้วยมูลค่ายุติธรรมในงบแสดงฐานะการเงิน โดยจัดประเภทเป็น

(ก) สินทรัพย์ทางการเงินที่วัดมูลค่าด้วยมูลค่ายุติธรรมผ่านกำไรหรือขาดทุน

เงินลงทุนในตราสารทุนที่ตั้งใจจะถือไว้เพื่อค้า บริษัทฯจะจัดประเภทเป็นสินทรัพย์ทางการเงินที่วัดมูลค่าด้วยมูลค่ายุติธรรมผ่านกำไรหรือขาดทุน โดยไม่สามารถเปลี่ยนแปลงการจัดประเภทในภายหลังได้ การจัดประเภทรายการพิจารณาเป็นรายตราสาร

ภายหลังจากการรับรู้รายการเมื่อเริ่มแรก กำไรหรือขาดทุนจากการเปลี่ยนแปลงในมูลค่ายุติธรรมในภายหลังของเงินลงทุนในตราสารทุนนี้จะรับรู้ในกำไรหรือขาดทุน

ณ วันสิ้นรอบระยะเวลารายงาน เงินลงทุนในตราสารทุนที่วัดมูลค่าด้วยมูลค่ายุติธรรมผ่านกำไรหรือขาดทุนแสดงในงบแสดงฐานะการเงินด้วยมูลค่ายุติธรรม

(ข) สินทรัพย์ทางการเงินที่กำหนดให้วัดมูลค่าด้วยมูลค่ายุติธรรมผ่านกำไรขาดทุนเบ็ดเสร็จอื่น

เงินลงทุนในตราสารทุนซึ่งมีได้ถือไว้เพื่อค้าแต่ถือเพื่อวัตถุประสงค์เชิงกลยุทธ์ หรือเป็นหลักทรัพย์ที่อาจมีความผันผวนของราคาสูง บริษัทฯจัดประเภทเป็นสินทรัพย์ทางการเงินที่กำหนดให้วัดมูลค่าด้วยมูลค่ายุติธรรมผ่านกำไรขาดทุนเบ็ดเสร็จอื่นโดยไม่สามารถเปลี่ยนแปลงการจัดประเภทในภายหลังได้ การจัดประเภทรายการพิจารณาเป็นรายตราสาร นอกจากนี้ บริษัทฯจัดประเภทเงินลงทุนในหน่วยลงทุนในกองทุนทรัสต์เพื่อการลงทุนในอสังหาริมทรัพย์และโครงสร้างพื้นฐาน (REIT และ Infrastructure Trust) กองทุนรวมโครงสร้างพื้นฐาน (Infrastructure Fund) และกองทุนรวมอสังหาริมทรัพย์ (Property Fund) เป็นเงินลงทุนในตราสารทุนที่กำหนดให้วัดมูลค่าด้วยมูลค่ายุติธรรมผ่านกำไรขาดทุนเบ็ดเสร็จอื่น

ภายหลังจากการรับรู้รายการเมื่อเริ่มแรก กำไรหรือขาดทุนจากการเปลี่ยนแปลงในมูลค่ายุติธรรมของเงินลงทุนในตราสารทุนนี้จะแสดงเป็นรายการแยกต่างหากในส่วนของกำไรขาดทุนเบ็ดเสร็จอื่น

ณ วันสิ้นรอบระยะเวลารายงาน เงินลงทุนในตราสารทุนที่กำหนดให้วัดมูลค่าด้วยมูลค่ายุติธรรมผ่านกำไรขาดทุนเบ็ดเสร็จอื่นแสดงในงบแสดงฐานะการเงินด้วยมูลค่ายุติธรรม

นอกจากนี้ เงินลงทุนในตราสารทุนที่กำหนดให้วัดมูลค่าด้วยมูลค่ายุติธรรมผ่านกำไรขาดทุนเบ็ดเสร็จอื่นไม่มีข้อกำหนดให้ประเมินการด้อยค่า

มูลค่ายุติธรรม

มูลค่ายุติธรรมของหลักทรัพย์ในความต้องการของตลาดคำนวณจากราคาเสนอซื้อล่าสุด ณ สิ้นวันทำการสุดท้ายของปีของตลาดหลักทรัพย์แห่งประเทศไทย มูลค่ายุติธรรมของตราสารทุนที่ไม่อยู่ในความต้องการของตลาดคำนวณโดยใช้เทคนิคการคิดลดกระแสเงินสดในอนาคต หรือเทียบเคียงมูลค่าตามบัญชีมูลค่ายุติธรรมของหลักทรัพย์รัฐบาลและรัฐวิสาหกิจและของตราสารหนี้ภาคเอกชนคำนวณโดยใช้อัตราผลตอบแทนของสมาคมตลาดตราสารหนี้ไทย มูลค่ายุติธรรมของหน่วยลงทุนที่ไม่อยู่ในความต้องการของตลาดคำนวณจากมูลค่าสินทรัพย์สุทธิ (Net Asset Value)

รายได้จากเงินลงทุนและการจำหน่ายเงินลงทุน

กำไรหรือขาดทุนจากการจำหน่ายเงินลงทุนรับรู้ในส่วนของกำไรหรือขาดทุนในงบกำไรขาดทุนเบ็ดเสร็จ ณ วันที่เกิดรายการ ยกเว้นผลกำไรหรือขาดทุนจากการจำหน่ายเงินลงทุนในตราสารทุนที่กำหนดให้วัดมูลค่าด้วยมูลค่ายุติธรรมผ่านกำไรขาดทุนเบ็ดเสร็จอื่นจะรับรู้ในกำไรหรือขาดทุน บริษัทฯใช้วิธีถัวเฉลี่ยถ่วงน้ำหนักในการคำนวณต้นทุนของเงินลงทุน

เงินปันผลจากเงินลงทุนรับรู้ในส่วนของกำไรหรือขาดทุนในงบกำไรขาดทุนเบ็ดเสร็จ เว้นแต่เงินปันผลดังกล่าวจะแสดงอย่างชัดเจนว่าเป็นการได้รับคืนของต้นทุนการลงทุน

การเปลี่ยนแปลงการจัดประเภทรายการเงินลงทุนในตราสารหนี้

เมื่อโมเดลธุรกิจในการบริหารจัดการสินทรัพย์ทางการเงินของบริษัทมีการเปลี่ยนแปลงไป บริษัทฯต้องมีการเปลี่ยนแปลงการจัดประเภทรายการของเงินลงทุนในตราสารหนี้ใหม่ โดยจะปรับมูลค่าของเงินลงทุนในตราสารหนี้ดังกล่าวใหม่โดยใช้มูลค่ายุติธรรม ณ วันที่โอนเปลี่ยนประเภทรายการ ผลแตกต่างระหว่างราคาตามบัญชีและมูลค่ายุติธรรม ณ วันที่โอนจะบันทึกในส่วนของกำไรหรือขาดทุนหรือกำไรขาดทุนเบ็ดเสร็จอื่นแล้วแต่การจัดประเภทรายการของเงินลงทุนในตราสารหนี้ที่มีการโอนเปลี่ยนประเภท

เงินให้กู้ยืมและดอกเบี้ยค้างรับ

เงินให้กู้ยืมและดอกเบี้ยค้างรับแสดงด้วยราคาทุนตัดจำหน่าย และหักค่าเผื่อผลขาดทุนด้านเครดิตที่คาดว่าจะเกิดขึ้น (ถ้ามี)

ค่าเผื่อผลขาดทุนด้านเครดิตที่คาดว่าจะเกิดขึ้นของสินทรัพย์ทางการเงิน

บริษัทฯ รับรู้ค่าเผื่อผลขาดทุนด้านเครดิตที่คาดว่าจะเกิดขึ้นสำหรับสินทรัพย์ทางการเงินประเภทตราสารหนี้ ได้แก่ เงินสดและรายการเทียบเท่าเงินสดสินทรัพย์ทางการเงินประเภทตราสารหนี้ที่วัดมูลค่าด้วยวิธีราคาทุนตัดจำหน่ายหรือวัดมูลค่าด้วยวิธีมูลค่ายุติธรรมผ่านกำไรขาดทุนเบ็ดเสร็จอื่น และเงินให้กู้ยืมและดอกเบี้ยค้างรับ ตามวิธีการทั่วไป (General Approach) โดยบริษัทฯ รับรู้ค่าเผื่อผลขาดทุนด้านเครดิตที่คาดว่าจะเกิดขึ้นด้วยจำนวนเงินเท่ากับผลขาดทุนด้านเครดิตที่คาดว่าจะเกิดขึ้นตลอดอายุ เมื่อมีการเพิ่มขึ้นอย่างมีนัยสำคัญของความเสี่ยงด้านเครดิตนับตั้งแต่รับรู้รายการเมื่อเริ่มแรกแต่ไม่ด้อยค่าด้านเครดิต หรือเมื่อมีการด้อยค่า อย่างไรก็ตาม หากความเสี่ยงด้านเครดิตของเครื่องมือทางการเงินไม่มีการเพิ่มขึ้นอย่างมีนัยสำคัญนับตั้งแต่รับรู้รายการเมื่อเริ่มแรก บริษัทฯจะรับรู้ค่าเผื่อผลขาดทุนด้านเครดิตที่คาดว่าจะเกิดขึ้นนั้นด้วยจำนวนเงินที่เท่ากับผลขาดทุนด้านเครดิตที่คาดว่าจะเกิดขึ้นใน 12 เดือนข้างหน้า

ทุกวันสิ้นรอบระยะเวลารายงาน บริษัทฯจะทำการประเมินว่าความเสี่ยงด้านเครดิตของสินทรัพย์ทางการเงินเพิ่มขึ้นอย่างมีนัยสำคัญนับแต่วันที่รับรู้รายการเมื่อเริ่มแรก หรือมีการด้อยค่าด้านเครดิตหรือไม่ โดยพิจารณาจากอันดับความน่าเชื่อถือด้านเครดิตภายในและภายนอกของคู่สัญญา และสถานะคงค้างของการจ่ายชำระเป็นสำคัญ

การวัดมูลค่าของผลขาดทุนด้านเครดิตที่คาดว่าจะเกิดขึ้นเป็นการคำนวณความน่าจะเป็นของการปฏิบัติผิดสัญญา ร้อยละของความเสียหายที่อาจเกิดขึ้นเมื่อลูกหนี้ปฏิบัติผิดสัญญาและยอดหนี้เมื่อลูกหนี้ปฏิบัติผิดสัญญา การประเมินค่าความน่าจะเป็นของการปฏิบัติผิดสัญญาและความเสียหายที่อาจเกิดขึ้นเมื่อลูกหนี้ปฏิบัติผิดสัญญา โดยอ้างอิงจากข้อมูลในอดีตปรับปรุงด้วยข้อมูลที่สังเกตได้ในปัจจุบันและบวกกับการคาดการณ์เหตุการณ์ในอนาคตที่สนับสนุนได้และมีความสมเหตุสมผล สำหรับยอดหนี้เมื่อลูกหนี้ปฏิบัติผิดสัญญาของสินทรัพย์ทางการเงินจะใช้มูลค่าตามบัญชีขั้นต้นของสินทรัพย์ ณ วันที่รายงาน

สำหรับสินทรัพย์ทางการเงินอื่นหรือสินทรัพย์ที่เกิดจากสัญญาที่ไม่มีองค์ประกอบเกี่ยวกับการจัดหาเงินที่มีนัยสำคัญ บริษัทฯจะใช้วิธีการอย่างง่าย (Simplified approach) ในการพิจารณาค่าเผื่อผลขาดทุนที่คาดว่าจะเกิดขึ้นตลอดอายุ โดยอ้างอิงจากข้อมูลผลขาดทุนด้านเครดิตจากประสบการณ์ในอดีตปรับปรุงด้วยข้อมูลการคาดการณ์ไปในอนาคตเกี่ยวกับสินทรัพย์ทางการเงินนั้นและสภาพแวดล้อมทางด้านเศรษฐกิจ

ค่าเผื่อผลขาดทุนด้านเครดิตที่คาดว่าจะเกิดขึ้นที่ดัดเพิ่ม (ลด) บันทึกบัญชีเป็นค่าใช้จ่ายในระหว่างปีในส่วนของกำไรหรือขาดทุนในงบกำไรขาดทุนเบ็ดเสร็จ

การจัดประเภทรายการและการวัดมูลค่าของหนี้สินทางการเงิน

บริษัทฯ รับรู้รายการเมื่อเริ่มแรกสำหรับหนี้สินทางการเงินด้วยมูลค่ายุติธรรมหักต้นทุนการทำรายการ และจัดประเภทหนี้สินทางการเงินเป็นหนี้สินทางการเงินที่วัดมูลค่าในภายหลังด้วยราคาทุนตัดจำหน่าย โดยใช้วิธีอัตราดอกเบี้ยที่แท้จริง ทั้งนี้ ผลกำไรและขาดทุนที่เกิดขึ้นจากการตัดรายการหนี้สินทางการเงินและการตัดจำหน่ายตามวิธีดอกเบี้ยที่แท้จริงจะรับรู้ในส่วนของกำไรหรือขาดทุน

การตัดรายการของเครื่องมือทางการเงิน

สินทรัพย์ทางการเงินจะถูกตัดรายการออกจากบัญชี เมื่อสิทธิที่จะได้รับกระแสเงินสดของสินทรัพย์นั้นได้สิ้นสุดลง หรือได้มีการโอนสิทธิที่จะได้รับกระแสเงินสดของสินทรัพย์นั้น รวมถึงได้มีการโอนความเสี่ยงและผลตอบแทนเกือบทั้งหมดของสินทรัพย์นั้น หรือมีการโอนการควบคุมในสินทรัพย์นั้น บริษัทฯตัดรายการหนี้สินทางการเงิน ก็ต่อเมื่อได้มีการปฏิบัติตามภาระผูกพันของหนี้สินนั้นแล้ว มีการยกเลิกภาระผูกพันนั้น หรือมีการสิ้นสุดลงของภาระผูกพันนั้น

การหักกลบของเครื่องมือทางการเงิน

สินทรัพย์ทางการเงินและหนี้สินทางการเงินจะนำมาหักกลบกัน และแสดงด้วยยอดสุทธิในงบแสดงฐานะการเงิน ก็ต่อเมื่อกิจการมีสิทธิบังคับใช้ได้ตามกฎหมายอยู่แล้วในการหักกลบจำนวนเงินที่รับรู้ และกิจการมีความตั้งใจที่จะชำระด้วยยอดสุทธิ หรือตั้งใจที่จะรับสินทรัพย์และชำระหนี้สินพร้อมกัน

4.9 ตราสารอนุพันธ์ทางการเงิน

บริษัทรับรู้มูลค่าเริ่มแรกของตราสารอนุพันธ์ด้วยมูลค่ายุติธรรม ณ วันที่ทำสัญญา และวัดมูลค่าในภายหลังด้วยมูลค่ายุติธรรม โดยรับรู้การเปลี่ยนแปลงของมูลค่ายุติธรรมในภายหลังในส่วนของกำไรหรือขาดทุน ทั้งนี้ บริษัทฯ แสดงตราสารอนุพันธ์เป็นสินทรัพย์ทางการเงินเมื่อมีมูลค่ายุติธรรมมากกว่าศูนย์ และแสดงเป็นหนี้สินทางการเงินเมื่อมีมูลค่ายุติธรรมน้อยกว่าศูนย์

มูลค่ายุติธรรมของตราสารอนุพันธ์ถือตามราคาตลาด ณ สิ้นรอบระยะเวลารายงาน

4.10 เงินลงทุนในบริษัทย่อย

เงินลงทุนในบริษัทย่อยแสดงมูลค่าตามราคาทุนสุทธิจากค่าเผื่อการด้อยค่า (ถ้ามี) ขาดทุนจากการด้อยค่าบันทึกเป็นค่าใช้จ่ายในส่วนของกำไรหรือขาดทุน

4.11 ที่ดิน อาคารและอุปกรณ์ และค่าเสื่อมราคา

ที่ดินแสดงมูลค่าตามราคาทุน อาคารและอุปกรณ์แสดงมูลค่าตามราคาทุนหลังหักค่าเสื่อมราคาสะสมและ ค่าเผื่อการด้อยค่าของสินทรัพย์ (ถ้ามี)

ค่าเสื่อมราคาของอาคารและอุปกรณ์คำนวณจากราคาทุนของสินทรัพย์ โดยวิธีเส้นตรงตามอายุการให้ประโยชน์โดยประมาณดังนี้

อาคาร	20 ปี
เครื่องตกแต่งและอุปกรณ์สำนักงาน	3 - 5 ปี
ยานพาหนะ	5 ปี

ค่าเสื่อมราคารวมอยู่ในการคำนวณผลการดำเนินงาน

ไม่มีการคิดค่าเสื่อมราคาสำหรับที่ดินและงานระหว่างก่อสร้าง

บริษัทฯ ตัดรายการที่ดิน อาคารและอุปกรณ์ออกจากบัญชี เมื่อจำหน่ายสินทรัพย์หรือคาดว่าจะไม่ได้รับประโยชน์เชิงเศรษฐกิจในอนาคตจากการใช้หรือการจำหน่ายสินทรัพย์ผลกำไรหรือขาดทุนจากการจำหน่ายสินทรัพย์ (ผลต่างระหว่างสิ่งตอบแทนสุทธิที่ได้รับจากการจำหน่ายสินทรัพย์กับมูลค่าตามบัญชีของสินทรัพย์นั้น) จะรับรู้ในส่วนของกำไรหรือขาดทุนเมื่อบริษัทฯ ตัดรายการสินทรัพย์นั้นออกจากบัญชี

4.12 สินทรัพย์ไม่มีตัวตนและค่าตัดจำหน่าย

สินทรัพย์ไม่มีตัวตนแสดงมูลค่าตามราคาทุนหักค่าตัดจำหน่ายสะสมและค่าเผื่อการด้อยค่าสะสม (ถ้ามี) ของสินทรัพย์นั้น

บริษัทฯ ตัดจำหน่ายสินทรัพย์ไม่มีตัวตนที่มีอายุการให้ประโยชน์จำกัดโดยวิธีเส้นตรงตามอายุการให้ประโยชน์เชิงเศรษฐกิจของสินทรัพย์นั้น และจะประเมินการด้อยค่าของสินทรัพย์ดังกล่าวเมื่อมีข้อบ่งชี้ว่าสินทรัพย์นั้นเกิดการด้อยค่า บริษัทฯ จะทบทวนระยะเวลาการตัดจำหน่ายและวิธีการตัดจำหน่ายของสินทรัพย์ไม่มีตัวตนดังกล่าวทุกสิ้นปีเป็นอย่างน้อย ค่าตัดจำหน่ายรับรู้เป็นค่าใช้จ่ายในส่วนของกำไรหรือขาดทุน ไม่มีการตัดจำหน่ายสำหรับโปรแกรมคอมพิวเตอร์ระหว่างพัฒนา

สินทรัพย์ไม่มีตัวตนที่มีอายุการให้ประโยชน์จำกัด คือ โปรแกรมคอมพิวเตอร์ มีอายุการให้ประโยชน์ 10 ปี

4.13 การด้อยค่าของสินทรัพย์ที่ไม่ใช่สินทรัพย์ทางการเงิน

ทุกวันสิ้นรอบระยะเวลารายงาน บริษัทฯ จะทำการประเมินการด้อยค่าของที่ดิน อาคารและอุปกรณ์ หรือสินทรัพย์ไม่มีตัวตน หากมีข้อบ่งชี้ว่าสินทรัพย์ดังกล่าวอาจด้อยค่า บริษัทฯ รับรู้ขาดทุนจากการด้อยค่าเมื่อมูลค่าที่คาดว่าจะได้รับคืนของสินทรัพย์มีมูลค่าต่ำกว่ามูลค่าตามบัญชีของสินทรัพย์นั้น ทั้งนี้มูลค่าที่คาดว่าจะได้รับคืน หมายถึง มูลค่ายุติธรรมหักต้นทุนในการขายของสินทรัพย์หรือมูลค่าจากการใช้สินทรัพย์แล้วแต่ราคาใดจะสูงกว่า

บริษัทฯ จะรับรู้รายการขาดทุนจากการด้อยค่าในส่วนของกำไรหรือขาดทุนในงบกำไรขาดทุนเบ็ดเสร็จ

หากในการประเมินการด้อยค่าของสินทรัพย์ มีข้อบ่งชี้ที่แสดงให้เห็นว่าผลขาดทุนจากการด้อยค่าของสินทรัพย์ที่รับรู้ในงวดก่อนได้หมดไปหรือลดลง บริษัทฯจะประมาณมูลค่าที่คาดว่าจะได้รับคืนของสินทรัพย์นั้น และจะกลับรายการผลขาดทุนจากการด้อยค่าที่รับรู้ในงวดก่อนก็ต่อเมื่อมีการเปลี่ยนแปลงประมาณการที่ใช้กำหนดมูลค่าที่คาดว่าจะได้รับคืนภายหลังจากการรับรู้ผลขาดทุนจากการด้อยค่าครั้งล่าสุด โดยมูลค่าตามบัญชีของสินทรัพย์ที่เพิ่มขึ้นจากการกลับรายการผลขาดทุนจากการด้อยค่าต้องไม่สูงกว่ามูลค่าตามบัญชีที่ควรจะเป็น หากกิจการไม่เคยรับรู้ผลขาดทุนจากการด้อยค่าของสินทรัพย์ในงวดก่อน ๆ บริษัทฯจะบันทึกกลับรายการผลขาดทุนจากการด้อยค่าของสินทรัพย์โดยรับรู้ไปในส่วนของกำไรหรือขาดทุนทันที

4.14 หนี้สินจากสัญญาประกันภัย

หนี้สินจากสัญญาประกันภัย ประกอบด้วยสำรองค่าสินไหมทดแทน ค่าสินไหมทดแทนค้างจ่ายและสำรองเบี้ยประกันภัย

(ก) สำรองค่าสินไหมทดแทนและค่าสินไหมทดแทนค้างจ่าย

ค่าสินไหมทดแทนค้างจ่ายบันทึกตามจำนวนที่จะจ่ายจริง ส่วนสำรองค่าสินไหมทดแทนจะบันทึกเมื่อได้รับการแจ้งเรียกร้องค่าเสียหายจากผู้อุบัติเหตุประกันภัยตามจำนวนที่ผู้อุบัติเหตุประกันภัยแจ้ง และโดยการประมาณการของฝ่ายบริหาร มูลค่าประมาณการสินไหมทดแทนสูงสุดจะไม่เกินทุนประกันของกรมธรรม์ที่เกี่ยวข้อง

ประมาณการสำรองสินไหมทดแทนคำนวณโดยวิธีการทางคณิตศาสตร์ประกันภัย โดยคำนวณจากประมาณการที่ดีที่สุดของค่าสินไหมทดแทนที่คาดว่าจะจ่ายให้แก่ผู้อุบัติเหตุประกันภัยในอนาคตสำหรับความสูญเสียที่เกิดขึ้นแล้วก่อนหรือ ณ วันที่ในรอบระยะเวลารายงาน ทั้งจากรายการความสูญเสียที่บริษัทฯได้รับรายงานแล้วและยังไม่ได้รับรายงาน และรวมถึงค่าใช้จ่ายในการจัดการค่าสินไหมทดแทน และหักมูลค่าซากและการรับคืนอื่น ผลต่างของประมาณการสำรองสินไหมทดแทนที่คำนวณได้สูงกว่าค่าสินไหมทดแทนที่รับรู้ไปแล้วในบัญชีจะรับรู้เป็นความเสียหายที่เกิดขึ้นแล้วแต่ยังไม่ได้มีการรายงานให้บริษัทฯทราบ (Incurred but not reported claims: IBNR)

(ข) สำรองเบี้ยประกันภัย

สำรองเบี้ยประกันภัยประกอบด้วย สำรองเบี้ยประกันภัยที่ยังไม่ถึงเป็นรายได้ และสำรองความเสียหายที่ยังไม่สิ้นสุด

1) สำรองเบี้ยประกันภัยที่ยังไม่ถึงเป็นรายได้

สำรองเบี้ยประกันภัยที่ยังไม่ถึงเป็นรายได้คำนวณจากเบี้ยประกันภัยรับก่อนการเอาประกันภัยต่อด้วยวิธีการดังนี้

การประกันภัยขนส่งเฉพาะเที่ยว การประกันอุบัติเหตุการเดินทาง ที่มีระยะเวลาคุ้มครอง ไม่เกิน 6 เดือน	- ร้อยละร้อยละของเบี้ยประกันภัยรับ ตั้งแต่วันที่กรมธรรม์ประกันภัยเริ่มมีผลคุ้มครอง
การประกันภัยอื่น	- วิธีเฉลี่ยรายวัน (วิธีเศษหนึ่งส่วนสามร้อยหกสิบห้า)

2) สำรองความเสียหายที่ยังไม่สิ้นสุด

สำรองความเสียหายที่ยังไม่สิ้นสุด เป็นจำนวนเงินที่บริษัทฯจัดสรรไว้เพื่อชดเชยค่าสินไหมทดแทนและค่าใช้จ่ายที่เกี่ยวข้องที่อาจเกิดขึ้นในอนาคตสำหรับการประกันภัยที่ยังมีผลบังคับอยู่ ซึ่งคำนวณโดยวิธีการทางคณิตศาสตร์ประกันภัย โดยบริษัทฯใช้การประมาณการที่ดีที่สุดของ ค่าสินไหมทดแทนที่คาดว่าจะเกิดขึ้นในระยะเวลาเอาประกันที่เหลืออยู่ โดยอ้างอิงจากข้อมูลในอดีต

ทุกวันสิ้นรอบระยะเวลารายงาน บริษัทฯจะเปรียบเทียบมูลค่าของสำรองความเสียหายที่ยังไม่สิ้นสุดกับสำรองเบี้ยประกันภัยที่ยังไม่ถึงเป็นรายได้ หากมูลค่าของสำรองความเสียหายที่ยังไม่สิ้นสุดสูงกว่าสำรองเบี้ยประกันภัยที่ยังไม่ถึงเป็นรายได้ บริษัทฯจะรับรู้ส่วนต่างและแสดงรายการสำรองความเสียหายที่ยังไม่สิ้นสุดในงบการเงิน

สำรองเบี้ยประกันภัยที่เพิ่มหรือลดจากปีก่อนจะถูกรับรู้ในส่วนของกำไรหรือขาดทุน

4.15 ผลประโยชน์ของพนักงาน

(ก) ผลประโยชน์ระยะสั้นของพนักงาน

บริษัทฯรับรู้ค่าใช้จ่ายเกี่ยวกับเงินเดือน ค่าจ้าง โบนัสและเงินสมทบกองทุนประกันสังคมเป็นค่าใช้จ่ายเมื่อเกิดรายการ

(ข) ผลประโยชน์หลังออกจากงานของพนักงาน

โครงการสมทบเงิน

บริษัทฯ และพนักงานได้ร่วมกันจัดตั้งกองทุนสำรองเลี้ยงชีพ ซึ่งประกอบด้วยเงินที่พนักงานจ่ายสะสมและเงินที่บริษัทฯ จ่ายสมทบให้เป็นรายเดือน สิทธิประโยชน์ของกองทุนสำรองเลี้ยงชีพได้แยกออกจากสิทธิประโยชน์ของบริษัทฯ เงินที่บริษัทฯ จ่ายสมทบกองทุนสำรองเลี้ยงชีพบันทึกเป็นค่าใช้จ่ายในปีที่เกิดรายการ

โครงการผลประโยชน์หลังออกจากงาน

บริษัทฯ มีภาระสำหรับเงินชดเชยที่ต้องจ่ายให้แก่พนักงานเมื่อออกจากงานตามกฎหมายแรงงาน ซึ่งบริษัทฯ ถือว่าเงินชดเชยดังกล่าวเป็นโครงการผลประโยชน์หลังออกจากงานสำหรับพนักงาน

บริษัทฯ คำนวณหนี้สินตามโครงการผลประโยชน์หลังออกจากงานของพนักงานโดยใช้วิธีคิดลดแต่ละหน่วยที่ประมาณการไว้ (Projected Unit Credit Method) โดยประเมินภาระผูกพันดังกล่าวตามหลักคณิตศาสตร์ประกันภัย

ผลกำไรหรือขาดทุนจากการประมาณการตามหลักคณิตศาสตร์ประกันภัย (Actuarial gain or loss) สำหรับโครงการผลประโยชน์หลังออกจากงานของพนักงานจะรับรู้ทันทีในกำไรขาดทุนเบ็ดเสร็จอื่น

4.16 ประมาณการหนี้สิน

บริษัทฯ บันทึกประมาณการหนี้สินไว้ในบัญชีเมื่อภาระผูกพันซึ่งเป็นผลมาจากเหตุการณ์ในอดีตได้เกิดขึ้นแล้ว และมีความเป็นไปได้ค่อนข้างแน่นอนว่าบริษัทฯ จะเสียทรัพยากรเชิงเศรษฐกิจไปเพื่อปลดปล่อยภาระผูกพันนั้น และบริษัทฯ สามารถประมาณมูลค่าภาระผูกพันนั้นได้อย่างน่าเชื่อถือ

4.17 เงินตราต่างประเทศ

บริษัทฯ แสดงงบการเงินเป็นสกุลเงินบาท ซึ่งเป็นสกุลเงินที่ใช้ในการดำเนินงานของบริษัทฯ

รายการที่เป็นเงินตราต่างประเทศแปลงค่าเป็นเงินบาทโดยใช้อัตราแลกเปลี่ยน ณ วันที่เกิดรายการ สิทธิประโยชน์และหนี้สินที่เป็นตัวเงินซึ่งอยู่ในสกุลเงินตราต่างประเทศได้แปลงค่าเป็นเงินบาทโดยใช้อัตราแลกเปลี่ยน ณ วันสิ้นรอบระยะเวลารายงาน

กำไรและขาดทุนที่เกิดจากการเปลี่ยนแปลงในอัตราแลกเปลี่ยนได้รวมอยู่ในส่วนของกำไรหรือขาดทุน

4.18 ภาษีเงินได้

ภาษีเงินได้ประกอบด้วยภาษีเงินได้ปัจจุบันและภาษีเงินได้รอการตัดบัญชี

ภาษีเงินได้ปัจจุบัน

บริษัทฯ บันทึกภาษีเงินได้ปัจจุบันตามจำนวนที่คาดว่าจะจ่ายให้กับหน่วยงานจัดเก็บภาษีของรัฐโดยคำนวณจากกำไรทางภาษีตามหลักเกณฑ์ที่กำหนดในกฎหมายภาษีอากร

ภาษีเงินได้รอการตัดบัญชี

บริษัทฯ บันทึกภาษีเงินได้รอการตัดบัญชีของผลแตกต่างชั่วคราวระหว่างราคาตามบัญชีของสินทรัพย์และหนี้สิน ณ วันสิ้นรอบระยะเวลารายงานกับฐานภาษีของสินทรัพย์และหนี้สินที่เกี่ยวข้องนั้น โดยใช้อัตราภาษีที่มีผลบังคับใช้ ณ วันสิ้นรอบระยะเวลารายงาน

บริษัทฯ รั้งหนี้สินภาษีเงินได้รอการตัดบัญชีของผลแตกต่างชั่วคราวที่ต้องเสียภาษีทุกรายการ แต่รั้งสินทรัพย์ภาษีเงินได้รอการตัดบัญชีสำหรับผลแตกต่างชั่วคราวที่ใช้หักภาษีในจำนวนเท่าที่มีความเป็นไปได้ค่อนข้างแน่นอนที่บริษัทฯ จะมีกำไรทางภาษีในอนาคตเพียงพอที่จะใช้ประโยชน์จากผลแตกต่างชั่วคราวที่ใช้หักภาษีนั้น

บริษัทฯ จะทบทวนมูลค่าตามบัญชีของสินทรัพย์ภาษีเงินได้รอการตัดบัญชีทุกวันสิ้นรอบระยะเวลารายงานและจะทำการปรับลดมูลค่าตามบัญชีดังกล่าวหากมีความเป็นไปได้ค่อนข้างแน่นอนว่าบริษัทฯ จะไม่มีกำไรทางภาษีเพียงพอต่อการนำสินทรัพย์ภาษีเงินได้รอการตัดบัญชีทั้งหมดหรือบางส่วนมาใช้ประโยชน์

บริษัทฯ จะบันทึกภาษีเงินได้รายการตัดบัญชีโดยตรงไปยังส่วนของเจ้าของหากภาษีที่เกิดขึ้นเกี่ยวข้องกับรายการที่ได้บันทึกโดยตรงไปยังส่วนของเจ้าของ

4.19 รายการธุรกิจกับบุคคลหรือกิจการที่เกี่ยวข้องกัน

บุคคลหรือกิจการที่เกี่ยวข้องกันกับบริษัทฯ หมายถึง บุคคลหรือกิจการที่มีอำนาจควบคุมบริษัทฯ หรือถูกบริษัทฯ ควบคุมไม่ว่าจะเป็นโดยทางตรงหรือทางอ้อม หรืออยู่ภายใต้การควบคุมเดียวกันกับบริษัทฯ

นอกจากนี้ บุคคลหรือกิจการที่เกี่ยวข้องกันยังหมายถึงบุคคลหรือกิจการที่มีสิทธิออกเสียงโดยทางตรงหรือทางอ้อมซึ่งทำให้มีอิทธิพลอย่างเป็นสาระสำคัญต่อบริษัทฯ ผู้บริหารสำคัญ กรรมการหรือพนักงานของบริษัทฯ ที่มีอำนาจในการวางแผนและควบคุมการดำเนินงานของบริษัทฯ

4.20 การวัดมูลค่ายุติธรรม

มูลค่ายุติธรรม หมายถึง ราคาที่คาดว่าจะได้รับจากการขายสินทรัพย์หรือเป็นราคาที่จะต้องจ่ายเพื่อโอนหนี้สินให้ผู้อื่น โดยรายการดังกล่าวเป็นรายการที่เกิดขึ้นในสภาพปกติระหว่างผู้ซื้อและผู้ขาย (ผู้ร่วมในตลาด) ณ วันที่วัดมูลค่า บริษัทฯ ใช้ราคาเสนอซื้อขายในตลาดที่มีสภาพคล่องในการวัดมูลค่ายุติธรรมของสินทรัพย์และหนี้สิน ยกเว้นในกรณีที่ไม่มียุติธรรมที่มีสภาพคล่องสำหรับสินทรัพย์หรือหนี้สินที่มีลักษณะเดียวกันหรือไม่สามารถหาราคาเสนอซื้อขายในตลาดที่มีสภาพคล่องได้ บริษัทฯ จะประมาณมูลค่ายุติธรรมโดยใช้เทคนิคการประเมินมูลค่าที่เหมาะสมกับแต่ละสถานการณ์ และพยายามใช้ข้อมูลที่สามารถสังเกตได้ที่เกี่ยวข้องกับสินทรัพย์หรือหนี้สินที่จะวัดมูลค่ายุติธรรมนั้นให้มากที่สุด

ลำดับชั้นของมูลค่ายุติธรรมที่ใช้วัดมูลค่าและเปิดเผยมูลค่ายุติธรรมของสินทรัพย์และหนี้สินในงบการเงินแบ่งออกเป็นสามระดับตามประเภทของข้อมูลที่น่ามาใช้ในการวัดมูลค่ายุติธรรม ดังนี้

- ระดับ 1 ใช้ข้อมูลราคาเสนอซื้อขายของสินทรัพย์หรือหนี้สินอย่างเดียวกันในตลาดที่มีสภาพคล่อง
- ระดับ 2 ใช้ข้อมูลอื่นที่สามารถสังเกตได้ของสินทรัพย์หรือหนี้สิน ไม่ว่าจะเป็นข้อมูลทางตรงหรือทางอ้อม
- ระดับ 3 ใช้ข้อมูลที่ไม่สามารถสังเกตได้ เช่น ข้อมูลเกี่ยวกับกระแสเงินในอนาคตที่ประมาณขึ้น

ทุกวันสิ้นรอบระยะเวลารายงาน บริษัทฯ จะประเมินความจำเป็นในการโอนรายการระหว่างลำดับชั้นของมูลค่ายุติธรรมสำหรับสินทรัพย์และหนี้สินที่ถืออยู่ ณ วันสิ้นรอบระยะเวลารายงานที่มีการวัดมูลค่ายุติธรรมแบบเกิดขึ้นประจำ

5. การใช้ดุลยพินิจและประมาณการทางบัญชีที่สำคัญ

ในการจัดทำงบการเงินตามมาตรฐานการรายงานทางการเงิน ฝ่ายบริหารจำเป็นต้องใช้ดุลยพินิจและการประมาณการในเรื่องที่มีความไม่แน่นอนเสมอ การใช้ดุลยพินิจและการประมาณการดังกล่าวนี้ ส่งผลกระทบต่อจำนวนเงินที่แสดงในงบการเงินและต่อข้อมูลที่แสดงในหมายเหตุประกอบงบการเงิน ผลที่เกิดขึ้นจริงอาจแตกต่างไปจากจำนวนที่ประมาณการไว้ การใช้ดุลยพินิจและการประมาณการทางบัญชีที่สำคัญมีดังนี้

5.1 การรับรู้และการตัดรายการสินทรัพย์และหนี้สิน

ในการพิจารณาการรับรู้หรือการตัดรายการสินทรัพย์และหนี้สิน ฝ่ายบริหารต้องใช้ดุลยพินิจในการพิจารณาว่าบริษัทฯ ได้โอนหรือรับโอนความเสี่ยงและผลประโยชน์ในสินทรัพย์และหนี้สินดังกล่าวแล้วหรือไม่โดยใช้ดุลยพินิจบนพื้นฐานของข้อมูลที่ดีที่สุดที่รับรู้ได้ในสภาวะปัจจุบัน

5.2 ค่าเผื่อผลขาดทุนด้านเครดิตที่คาดว่าจะเกิดขึ้นของสินทรัพย์ทางการเงิน

ฝ่ายบริหารจำเป็นต้องใช้ดุลยพินิจในการประมาณการค่าเผื่อผลขาดทุนด้านเครดิตที่คาดว่าจะเกิดขึ้นสำหรับสินทรัพย์ทางการเงิน การคำนวณผลขาดทุนด้านเครดิตที่คาดว่าจะเกิดขึ้นขึ้นอยู่กับ การประเมินการเพิ่มขึ้นของความเสี่ยงด้านเครดิต การพัฒนาแบบจำลอง การวิเคราะห์สถานะของลูกหนี้ ความน่าจะเป็นของการได้รับชำระหนี้ ซึ่งการประมาณการมีตัวแปรที่เกี่ยวข้องจำนวนมาก ดังนั้น ผลที่เกิดขึ้นจริงอาจแตกต่างไปจากจำนวนที่ประมาณการไว้

5.3 ค่าเผื่อการด้อยค่าของสินทรัพย์ที่ไม่ใช่สินทรัพย์ทางการเงิน

ในการประเมินค่าเผื่อการด้อยค่าของสินทรัพย์ที่ไม่ใช่สินทรัพย์ทางการเงิน ฝ่ายบริหารต้องใช้ดุลยพินิจในการประเมินมูลค่าที่คาดว่าจะได้รับคืนของสินทรัพย์ดังกล่าว ทั้งในส่วนของคุณค่ายุติธรรมหักต้นทุนในการขายของสินทรัพย์หรือมูลค่าจากการใช้สินทรัพย์ ซึ่งมูลค่าที่คาดว่าจะได้รับคืนอ้างอิงจากข้อมูลที่มีอยู่หรืออ้างอิงจากราคาตลาดที่สามารถสังเกตได้หรือจากการใช้แบบจำลองในการคิดลดกระแสเงินสด ซึ่งเกี่ยวข้องกับอัตราคิดลดที่ใช้ประมาณการกระแสเงินสดรับที่คาดว่าจะได้รับในอนาคต ซึ่งการเปลี่ยนแปลงของสมมติฐานที่เกี่ยวข้องกับตัวแปรที่ใช้ในการคำนวณอาจมีผลกระทบต่อการประเมินการด้อยค่า

5.4 ค่าเผื่อหนี้สงสัยจะสูญ

ในการประมาณค่าเผื่อหนี้สงสัยจะสูญของเบี่ยประกันค้ำรับและลูกหนี้จากสัญญาประกันภัยต่อ ฝ่ายบริหารจำเป็นต้องใช้ดุลยพินิจในการประมาณการผลขาดทุนที่คาดว่าจะเกิดขึ้นจากลูกหนี้แต่ละราย โดยคำนึงถึงประสบการณ์การเก็บเงินในอดีต อายุของหนี้ที่ค้างค้างและสถานะเศรษฐกิจที่เป็นอยู่ในขณะนั้น เป็นต้น

5.5 ที่ดิน อาคารและอุปกรณ์ และค่าเสื่อมราคา

ในการคำนวณค่าเสื่อมราคาของอาคารและอุปกรณ์ ฝ่ายบริหารจำเป็นต้องทำการประมาณอายุการให้ประโยชน์และมูลค่าคงเหลือเมื่อเลิกใช้งานของอาคารและอุปกรณ์ และต้องทบทวนอายุการให้ประโยชน์และมูลค่าคงเหลือใหม่หากมีการเปลี่ยนแปลงเกิดขึ้น

นอกจากนี้ ฝ่ายบริหารจำเป็นต้องสอบทานการด้อยค่าของที่ดิน อาคารและอุปกรณ์ในแต่ละช่วงเวลาและบันทึกขาดทุนจากการด้อยค่าหากคาดว่ามูลค่าที่คาดว่าจะได้รับคืนต่ำกว่ามูลค่าตามบัญชีของสินทรัพย์นั้น ในการนี้ฝ่ายบริหารจำเป็นต้องใช้ดุลยพินิจที่เกี่ยวข้องกับการคาดการณ์รายได้และค่าใช้จ่ายในอนาคตซึ่งเกี่ยวข้องกับสินทรัพย์นั้น

5.6 สินทรัพย์ภาษีเงินได้รอการตัดบัญชี

บริษัทฯจะรับรู้สินทรัพย์ภาษีเงินได้รอการตัดบัญชีสำหรับผลแตกต่างชั่วคราวที่ใช้หักภาษีเมื่อมีความเป็นไปได้ค่อนข้างแน่ที่บริษัทฯจะมีกำไรทางภาษีในอนาคตเพียงพอที่จะใช้ประโยชน์จากผลแตกต่างชั่วคราวนั้น ในการนี้ฝ่ายบริหารจำเป็นต้องประมาณการว่าบริษัทฯควรรับรู้จำนวนสินทรัพย์ภาษีเงินได้รอการตัดบัญชีเป็นจำนวนเท่าใด โดยพิจารณาถึงจำนวนกำไรทางภาษีที่คาดว่าจะเกิดในอนาคตในแต่ละช่วงเวลา

5.7 สำรองค่าสินไหมทดแทนและค่าสินไหมทดแทนค้างจ่าย

ทุกวันสิ้นรอบระยะเวลารายงาน บริษัทฯต้องประมาณการสำรองค่าสินไหมทดแทนและค่าสินไหมทดแทนค้างจ่ายโดยแยกพิจารณาสองส่วน คือ ส่วนของค่าสินไหมทดแทนที่เกิดขึ้นและได้รับรายงานความเสียหายแล้ว และส่วนของความเสียหายที่เกิดขึ้นแล้วแต่ยังไม่ได้รับรายงาน (Incurred but not reported - IBNR) ซึ่งต้องใช้วิธีการทางคณิตศาสตร์ประกันภัยที่เป็นมาตรฐานสากลในการประมาณการ โดยข้อสมมติฐานหลักที่ใช้ในวิธีการทางคณิตศาสตร์ประกันภัยดังกล่าวประกอบด้วยข้อมูลในอดีต ซึ่งได้แก่ การเปลี่ยนแปลงประมาณการค่าสินไหมทดแทน การจ่ายชำระค่าสินไหมทดแทน ค่าสินไหมทดแทนเฉลี่ย จำนวนครั้งของค่าสินไหม เป็นต้น อย่างไรก็ตาม การประมาณการดังกล่าวต้องใช้ดุลยพินิจของฝ่ายบริหารซึ่งสะท้อนถึงการประมาณการอย่างดีที่สุด ในขณะที่เป็นการคาดการณ์เหตุการณ์ในอนาคต ผลลัพธ์ที่เกิดขึ้นจริงจึงอาจแตกต่างกับที่ได้ประมาณการไว้

5.8 สำรองความเสียหายที่ไม่สิ้นสุด

สำรองประกันภัยสำหรับความเสียหายที่ไม่สิ้นสุดคำนวณตามวิธีการทางคณิตศาสตร์ประกันภัย โดยใช้การประมาณการที่ดีที่สุดของค่าสินไหมทดแทนและค่าใช้จ่ายที่เกี่ยวข้องที่คาดว่าจะจ่ายชำระในระยะเวลาอาประกันที่เหลืออยู่ ซึ่งการประมาณเงินสำรองดังกล่าวจำเป็นต้องใช้ดุลยพินิจของฝ่ายบริหาร ซึ่งอ้างอิงจากข้อมูลในอดีตและประมาณการอย่างดีที่สุด ณ ขณะนั้น

5.9 ผลประโยชน์หลังจากงานของพนักงานตามโครงการผลประโยชน์

หนี้สินตามโครงการผลประโยชน์หลังจากงานของพนักงานประมาณขึ้นตามหลักคณิตศาสตร์ประกันภัย ซึ่งต้องอาศัยข้อสมมติฐานต่าง ๆ ในการประมาณการนั้น เช่น อัตราคิดลด อัตราการขึ้นเงินเดือนในอนาคต อัตราความตาย และอัตราการเปลี่ยนแปลงจำนวนพนักงาน เป็นต้น

5.10 คดีฟ้องร้อง

บริษัทฯมีหนี้สินที่อาจเกิดขึ้นจากการถูกฟ้องร้องเรียกค่าเสียหาย ซึ่งฝ่ายบริหารได้ใช้ดุลยพินิจในการประเมินผลของคดีที่ถูกฟ้องร้องแล้วและเชื่อมั่นว่าความเสียหายที่เกิดขึ้นจะไม่เกินกว่าจำนวนที่ได้ประมาณการไว้แล้ว ณ วันสิ้นรอบระยะเวลารายงาน

5.11 มูลค่ายุติธรรมของเครื่องมือทางการเงิน

ในการประเมินมูลค่ายุติธรรมของเครื่องมือทางการเงินที่ไม่มีการซื้อขายในตลาดและไม่สามารถหาราคาได้ในตลาดซื้อขายคล่อง ฝ่ายบริหารต้องใช้ดุลยพินิจในการประเมินมูลค่ายุติธรรมของเครื่องมือทางการเงินดังกล่าว โดยใช้เทคนิคและแบบจำลองการประเมินมูลค่า ซึ่งตัวแปรที่ใช้ในแบบจำลองได้มาจากการเทียบเคียงกับตัวแปรที่มีอยู่ในตลาด โดยคำนึงถึงความเสี่ยงด้านเครดิต สภาพคล่อง ข้อมูลความสัมพันธ์และการเปลี่ยนแปลงของมูลค่าของเครื่องมือทางการเงินในระยะยาว การเปลี่ยนแปลงของสมมติฐานที่เกี่ยวข้องกับตัวแปรที่ใช้ในการคำนวณอาจมีผลกระทบต่อมูลค่ายุติธรรมและการเปิดเผยลำดับชั้นของมูลค่ายุติธรรม

6. การจัดประเภทสินทรัพย์ทางการเงินและหนี้สินทางการเงิน

ณ วันที่ 31 ธันวาคม 2566 และ 2565 ยอดคงเหลือของสินทรัพย์และหนี้สินทางการเงินจัดประเภทได้ดังนี้

(หน่วย: พันบาท)

	2566				
	เครื่องมือทางการเงินที่วัดมูลค่าด้วยมูลค่ายุติธรรมผ่านกำไรหรือขาดทุน	เงินลงทุนในตราสารหนี้ที่วัดมูลค่าด้วยมูลค่ายุติธรรมผ่านกำไรขาดทุนเบ็ดเสร็จอื่น	เงินลงทุนในตราสารทุนที่กำหนดให้วัดมูลค่ายุติธรรมผ่านกำไรขาดทุนเบ็ดเสร็จอื่น	เครื่องมือทางการเงินที่วัดมูลค่าด้วยราคาทุนตัดจำหน่าย	รวม
สินทรัพย์ทางการเงิน					
เงินสดและรายการเทียบเท่าเงินสด	-	-	-	219,507	219,507
รายได้จากการลงทุนค้างรับ	-	-	-	17,274	17,274
สินทรัพย์ทางการเงินตราสารหนี้	1,270,695	4,595,377	-	30,253	5,896,325
สินทรัพย์ทางการเงินตราสารทุน	411,253	-	248,409	-	659,662
เงินให้กู้ยืมและดอกเบี้ยค้างรับ	-	-	-	1,700	1,700
สินทรัพย์อื่น - ค่าสินไหมชดเชยจากคู่กรณี	-	-	-	534,814	534,814
ลูกหนี้จากการขายหลักทรัพย์	-	-	-	45,505	45,505
สินทรัพย์อื่น - รายการเทียบเท่า เงินสดที่มีข้อจำกัดในการใช้	-	-	-	10,421	10,421
หนี้สินทางการเงิน					
เจ้าหนี้จากการซื้อหลักทรัพย์	-	-	-	5,695	5,695

(หน่วย: พันบาท)

	2565				
	เครื่องมือทางการเงินที่วัดมูลค่าด้วยมูลค่ายุติธรรมผ่านกำไรหรือขาดทุน	เงินลงทุนในตราสารหนี้ที่วัดมูลค่าด้วยมูลค่ายุติธรรมผ่านกำไรขาดทุนเบ็ดเสร็จอื่น	เงินลงทุนในตราสารทุนที่กำหนดให้วัดมูลค่ายุติธรรมผ่านกำไรขาดทุนเบ็ดเสร็จอื่น	เครื่องมือทางการเงินที่วัดมูลค่าด้วยราคาทุนตัดจำหน่าย	รวม
สินทรัพย์ทางการเงิน					
เงินสดและรายการเทียบเท่าเงินสด	-	-	-	301,919	301,919
รายได้จากการลงทุนค้างรับ	-	-	-	78,243	78,243
สินทรัพย์ทางการเงินตราสารหนี้	981,042	3,560,334	-	873,244	5,414,620
สินทรัพย์ทางการเงินตราสารทุน	467,721	-	375,542	-	843,263
สินทรัพย์ตราสารอนุพันธ์	2,379	-	-	-	2,379
เงินให้กู้ยืมและดอกเบี้ยค้างรับ	-	-	-	3,184	3,184
สินทรัพย์อื่น - ค่าสินไหมชดเชยจากคู่กรณี	-	-	-	541,175	541,175
ลูกหนี้จากการขายหลักทรัพย์	-	-	-	4,509	4,509
สินทรัพย์อื่น - รายการเทียบเท่า เงินสดที่มีข้อจำกัดในการใช้	-	-	-	9,079	9,079
หนี้สินทางการเงิน					
เจ้าหนี้จากการซื้อหลักทรัพย์	-	-	-	10,078	10,078

7. เงินสดและรายการเทียบเท่าเงินสด

(หน่วย : พันบาท)

	2566	2565
เงินสด	1,480	1,260
เงินฝากธนาคารประเภทไม่กำหนดระยะเวลาจ่ายคืน	214,667	296,516
เงินฝากและบัตรเงินฝากธนาคารประเภทจ่ายคืนเมื่อสิ้นกำหนดระยะเวลา	3,449	4,481
รวมเงินสดและรายการเทียบเท่าเงินสด	219,596	302,257
หัก: ค่าเผื่อผลขาดทุนด้านเครดิตที่คาดว่าจะเกิดขึ้น	(89)	(337)
เงินสดและรายการเทียบเท่าเงินสด	219,507	301,919

ณ วันที่ 31 ธันวาคม 2566 เงินฝากออมทรัพย์และเงินฝากประจำมีอัตราดอกเบี้ยร้อยละ 0.00 ถึง 0.95 ต่อปี (2565: ร้อยละ 0.00 ถึง 0.30 ต่อปี)

8. เบี้ยประกันภัยค้ำรับ

ณ วันที่ 31 ธันวาคม 2566 และ 2565 ยอดคงเหลือของเบี้ยประกันภัยค้ำรับจากการรับประกันภัยโดยตรงจำแนกอายุตามเงินต้นที่ค้ำชำระนับตั้งแต่วันครบกำหนดชำระตามกฎหมายว่าด้วยการเก็บเบี้ยประกันภัยแสดงได้ดังนี้

(หน่วย : พันบาท)

	2566	2565
ยังไม่ถึงกำหนดรับชำระ	759,911	768,053
ค้ำรับไม่เกิน 30 วัน	49,509	55,139
ค้ำรับ 30 - 60 วัน	22,187	20,234
ค้ำรับ 60 - 90 วัน	8,145	8,593
ค้ำรับเกินกว่า 90 วัน	21,960	18,470
รวมเบี้ยประกันภัยค้ำรับ	861,712	870,489
หัก: ค่าเผื่อหนี้สงสัยจะสูญ	(1,992)	(928)
เบี้ยประกันภัยค้ำรับ - สุทธิ	859,720	869,561

สำหรับเบี้ยประกันภัยค้ำรับจากตัวแทนและนายหน้า บริษัทฯได้กำหนดหลักเกณฑ์การติดตามหนี้ให้เป็นไปตามกฎหมายว่าด้วยการเก็บเบี้ยประกันภัย โดยหนี้ที่เกินกว่ากำหนดรับชำระ บริษัทฯได้ดำเนินการตามกฎหมายกับตัวแทนและนายหน้าเป็นกรณีไป

9. สินทรัพย์จากการประกันภัยต่อ

(หน่วย : พันบาท)

	2566	2565
สำรองประกันภัยส่วนที่เรียกคืนจากบริษัทประกันภัยต่อ		
สำรองสินไหมทดแทนและค่าสินไหมทดแทนค้ำรับ	81,739	121,481
สำรองเบี้ยประกันภัยที่ยังไม่ถึงเป็นรายได้	185,328	285,242
สินทรัพย์จากการประกันภัยต่อ	267,067	406,723

10. ลูกหนี้จากสัญญาประกันภัยต่อ

(หน่วย : พันบาท)

	2566	2565
เงินวางไว้จากการประกันภัยต่อ	75	90
เงินค้ำรับจากการประกันภัยต่อ	44,924	78,214
รวม	44,999	78,304
หัก: ค่าเผื่อหนี้สงสัยจะสูญ	-	(17,581)
ลูกหนี้จากสัญญาประกันภัยต่อ - สุทธิ	44,999	60,723

ยอดคงเหลือของเงินค้ำรับจากการประกันภัยต่อ ณ วันที่ 31 ธันวาคม 2566 และ 2565 จำแนกอายุตามเงินต้นที่ค้างชำระแสดงได้ดังนี้

(หน่วย : พันบาท)

	2566	2565
ยังไม่ถึงกำหนดรับชำระ	17,809	39,165
ค้างรับไม่เกิน 1 ปี	26,898	38,831
ค้างรับเกินกว่า 1 - 2 ปี	217	218
รวม	44,924	78,214
หัก: ค่าเผื่อหนี้สงสัยจะสูญ	-	(17,581)
เงินค้ำรับจากการประกันภัยต่อ - สุทธิ	44,924	60,633

11. สินทรัพย์ทางการเงินตราสารหนี้

11.1 จำแนกตามการจัดประเภทสินทรัพย์ทางการเงิน

(หน่วย : พันบาท)

	2566		2565	
	ราคาทุน/ ราคาทุนตัดจำหน่าย	มูลค่ายุติธรรม	ราคาทุน/ ราคาทุนตัดจำหน่าย	มูลค่ายุติธรรม
ตราสารหนี้ที่วัดมูลค่ายุติธรรมผ่านกำไรหรือขาดทุน				
หลักทรัพย์รัฐบาลและรัฐวิสาหกิจ	46,868	46,397	46,198	45,946
ตราสารหนี้ภาคเอกชน	5,212	5,116	15,410	15,146
หน่วยลงทุน	1,314,520	1,219,182	1,003,028	919,950
รวม	1,366,600	1,270,695	1,064,636	981,042
หัก: ขาดทุนที่ยังไม่เกิดขึ้นจริง	(95,905)		(83,594)	
รวม	1,270,695		981,042	
ตราสารหนี้ที่วัดมูลค่ายุติธรรมผ่านกำไรขาดทุนเบ็ดเสร็จอื่น				
หลักทรัพย์รัฐบาลและรัฐวิสาหกิจ	1,829,123	1,867,034	718,123	719,837
ตราสารหนี้ภาคเอกชน	2,717,047	2,719,172	2,837,537	2,840,497
ตราสารหนี้ต่างประเทศ	10,000	9,171	-	-
รวม	4,556,170	4,595,377	3,555,660	3,560,334
บวก: กำไรที่ยังไม่เกิดขึ้นจริง	41,547		5,792	
หัก: ค่าเผื่อผลขาดทุนด้านเครดิตที่คาดว่าจะเกิดขึ้น	(2,340)		(1,118)	
รวม	4,595,377		3,560,334	
ตราสารหนี้ที่วัดมูลค่าด้วยราคาทุนตัดจำหน่าย				
หลักทรัพย์รัฐวิสาหกิจ	20,000		845,370	
ตราสารหนี้ภาคเอกชน	841		841	
ตราสารหนี้ต่างประเทศ	-		15,000	
เงินฝากสถาบันการเงินที่ครบกำหนดเกินกว่า 3 เดือน	10,257		14,623	
รวม	31,098		875,834	
หัก: ค่าเผื่อผลขาดทุนด้านเครดิตที่คาดว่าจะเกิดขึ้น	(845)		(2,590)	
รวม	30,253		873,244	
รวมสินทรัพย์ทางการเงินตราสารหนี้ - สุทธิ	5,896,325		5,414,620	

ณ วันที่ 31 ธันวาคม 2566 และ 2565 บริษัทฯได้นำเงินลงทุนบางส่วนไปวางเป็นหลักทรัพย์ประกันและจัดสรรเป็นเงินสำรองประกันภัยไว้กับนายทะเบียนและวางค้ำประกันอื่นๆ ซึ่งเกี่ยวเนื่องกับการปฏิบัติบางประการตามปกติธุรกิจของบริษัทฯ ตามที่กล่าวในหมายเหตุประกอบงบการเงินข้อที่ 35

11.2 จำแนกตามการวิเคราะห์ลำดับชั้นความเสี่ยงด้านเครดิต\

(หน่วย : พันบาท)

	2566		2565	
	มูลค่ายุติธรรม	ค่าเผื่อผลขาดทุนด้านเครดิตที่คาดว่าจะเกิดขึ้น	มูลค่ายุติธรรม	ค่าเผื่อผลขาดทุนด้านเครดิตที่คาดว่าจะเกิดขึ้น
ตราสารหนี้ที่วัดมูลค่ายุติธรรมผ่านกำไรขาดทุนเบ็ดเสร็จอื่น				
ชั้นที่ 1 - ตราสารหนี้ที่ไม่มี การเพิ่มขึ้นอย่างมีนัยสำคัญ ของความเสี่ยงด้านเครดิต	4,586,206	877	3,560,334	1,024
ชั้นที่ 2 - ตราสารหนี้ที่มีการเพิ่มขึ้นอย่างมีนัยสำคัญ ของความเสี่ยงด้านเครดิต	9,171	1,369	-	-
ชั้นที่ 3 - ตราสารหนี้ที่มีการด้อยค่าด้านเครดิต	-	94	-	94
รวม	4,595,377	2,340	3,560,334	1,118

(หน่วย : พันบาท)

	มูลค่าตาม บัญชีขบค้น	2566		2565	
		ค่าเผื่อผลขาดทุนด้านเครดิตที่คาดว่าจะเกิดขึ้น	มูลค่าตามบัญชีสุทธิ	ค่าเผื่อผลขาดทุนด้านเครดิตที่คาดว่าจะเกิดขึ้น	มูลค่าตามบัญชีสุทธิ
ตราสารหนี้ที่วัดมูลค่าด้วยราคาทุนตัดจำหน่าย					
ชั้นที่ 1 - ตราสารหนี้ที่ไม่มี การเพิ่มขึ้นอย่างมีนัยสำคัญของความเสี่ยงด้านเครดิต	30,257	4	30,253	859,993	859,936
ชั้นที่ 2 - ตราสารหนี้ที่มีการเพิ่มขึ้นอย่างมีนัยสำคัญของความเสี่ยงด้านเครดิต	-	-	-	15,000	13,308
ชั้นที่ 3 - ตราสารหนี้ที่มีการด้อยค่าด้านเครดิต	841	841	-	841	-
รวม	31,098	845	30,253	875,834	873,244

12. สินทรัพย์ทางการเงินตราสารทุน

12.1 จำแนกตามการจัดประเภทสินทรัพย์ทางการเงิน

(หน่วย : พันบาท)

	2566		2565	
	ราคาทุน	มูลค่ายุติธรรม	ราคาทุน	มูลค่ายุติธรรม
ตราสารทุนที่วัดมูลค่ายุติธรรมผ่านกำไรหรือขาดทุน				
ตราสารทุนจดทะเบียนในตลาดหลักทรัพย์ในประเทศ	448,962	390,814	412,431	407,770
ตราสารทุนจดทะเบียนในตลาดหลักทรัพย์ต่างประเทศ	39,005	20,439	81,555	59,951
รวม	487,967	411,253	493,986	467,721
หัก: ขาดทุนที่ยังไม่เกิดขึ้นจริง	(76,714)		(26,265)	
รวม	411,253		467,721	
ตราสารทุนที่กำหนดให้วัดมูลค่ายุติธรรมผ่านกำไรขาดทุนเบ็ดเสร็จอื่น				
ตราสารทุนจดทะเบียนในตลาดหลักทรัพย์ในประเทศ	31,037	80,387	31,037	81,245
ตราสารทุนที่ไม่ได้จดทะเบียน	3,721	86,473	3,721	176,268
หน่วยลงทุนในประเทศ	80,511	81,549	81,302	118,029
รวม	115,269	248,409	116,060	375,542
บวก: กำไรที่ยังไม่เกิดขึ้นจริง	133,140		259,482	
รวม	248,409		375,542	
รวมสินทรัพย์ทางการเงินตราสารทุน - สุทธิ	659,662		843,263	

12.2 ตราสารทุนที่กำหนดให้วัดมูลค่าด้วยมูลค่ายุติธรรมผ่านกำไรขาดทุนเบ็ดเสร็จอื่น

(หน่วย : พันบาท)

	2566		2565	
	มูลค่ายุติธรรม	เงินปันผลรับ	มูลค่ายุติธรรม	เงินปันผลรับ
ตราสารทุนที่กำหนดให้วัดมูลค่าด้วยมูลค่ายุติธรรมผ่านกำไรขาดทุนเบ็ดเสร็จอื่น				
ตราสารทุนจดทะเบียนในตลาดหลักทรัพย์ในประเทศ	80,387	1,735	81,245	3,206
ตราสารทุนที่ไม่ได้จดทะเบียน	86,473	41	176,268	30
หน่วยลงทุนในประเทศ	81,549	7,257	118,029	6,371
รวม	248,409	9,033	375,542	9,607

12.3 การตัดรายการเงินลงทุน

ในระหว่างปีสิ้นสุดวันที่ 31 ธันวาคม 2565 บริษัทฯ มีการจำหน่ายเงินลงทุนในตราสารทุนที่กำหนดให้วัดมูลค่าด้วยมูลค่ายุติธรรมผ่านกำไรขาดทุนเบ็ดเสร็จอื่นนอกจากบัญชี ดังนั้นการเปลี่ยนแปลงในมูลค่ายุติธรรมที่เคยรับรู้ในกำไรขาดทุนเบ็ดเสร็จอื่นจะถูกโอนไปรับรู้ในกำไรสะสม ดังนี้

(หน่วย : พันบาท)

	สำหรับปีสิ้นสุดวันที่ 31 ธันวาคม 2565			
	มูลค่ายุติธรรม ณ วันที่ตัดรายการ	เงินปันผลรับ	กำไร (ขาดทุน) จากการตัดรายการ	เหตุผลในการตัดรายการ
ตราสารทุนจดทะเบียนในตลาดหลักทรัพย์ในประเทศ	5,760	24	289	จำหน่าย
รวม	5,760	24	289	
หัก: ภาษีที่เกี่ยวข้อง			(58)	
			231	

13. องค์ประกอบอื่นของส่วนของผู้ถือหุ้น - ส่วนเกินทุนจากการเปลี่ยนแปลงมูลค่าเงินลงทุน

(หน่วย : พันบาท)

	สำหรับปีสิ้นสุดวันที่ 31 ธันวาคม	
	2566	2565
ตราสารหนี้ที่วัดมูลค่าด้วยมูลค่ายุติธรรมผ่านกำไรขาดทุนเบ็ดเสร็จอื่น		
ยอดคงเหลือต้นปี		4,634
เปลี่ยนแปลงระหว่างปี		
กำไร (ขาดทุน) จากการตีมูลค่าเงินลงทุนระหว่างปี	35,755	(9,907)
ภาษีเงินได้ที่เกี่ยวข้อง	(7,151)	1,982
กำไรขาดทุนเบ็ดเสร็จอื่นสำหรับปี - สุทธิ (ขาดทุน)	28,604	(7,925)
ยอดคงเหลือปลายปี	33,238	4,634
ตราสารทุนที่กำหนดให้วัดมูลค่าด้วยมูลค่ายุติธรรมผ่านกำไรขาดทุนเบ็ดเสร็จอื่น		
ยอดคงเหลือต้นปี	207,585	179,147
เปลี่ยนแปลงระหว่างปี		
กำไร (ขาดทุน) จากการตีมูลค่าเงินลงทุนระหว่างปี	(126,342)	35,836
หัก: กำไรจากการขายระหว่างปีที่รับรู้ในส่วนของกำไรสะสม	-	(289)
รวม	(126,342)	35,547
ภาษีเงินได้ที่เกี่ยวข้อง	25,268	(7,109)
กำไรขาดทุนเบ็ดเสร็จอื่นสำหรับปี - สุทธิ (ขาดทุน)	(101,074)	28,438
ยอดคงเหลือปลายปี	106,511	207,585
รวม	139,749	212,219

14. เงินให้กู้ยืมและดอกเบี้ยค้างรับ

ณ วันที่ 31 ธันวาคม 2566 และ 2565 เงินให้กู้ยืมและดอกเบี้ยค้างรับจำแนกตามลำดับชั้นดังนี้

(หน่วย : พันบาท)

การจัดชั้น	2566		
	ทรัพย์สินจำนอง เป็นประกัน	อื่นๆ	รวม
ชั้นที่ 1 - เงินให้กู้ยืมที่ไม่มีการเพิ่มขึ้นอย่างมีนัยสำคัญของความเสี่ยงด้านเครดิต	864	836	1,700
ชั้นที่ 3 - เงินให้กู้ยืมที่มีการด้อยค่าด้านเครดิต	754	-	754
รวม	1,618	836	2,454
หัก: ค่าเผื่อผลขาดทุนด้านเครดิตที่คาดว่าจะเกิดขึ้น	(754)	-	(754)
เงินให้กู้ยืมและดอกเบี้ยค้างรับ - สุทธิ	864	836	1,700

(หน่วย : พันบาท)

การจัดชั้น	2565		
	ทรัพย์สินจำนอง เป็นประกัน	อื่นๆ	รวม
ชั้นที่ 1 - เงินให้กู้ยืมที่ไม่มีการเพิ่มขึ้นอย่างมีนัยสำคัญของความเสี่ยงด้านเครดิต	2,574	610	3,184
ชั้นที่ 3 - เงินให้กู้ยืมที่มีการด้อยค่าด้านเครดิต	754	-	754
รวม	3,328	610	3,938
หัก: ค่าเผื่อผลขาดทุนด้านเครดิตที่คาดว่าจะเกิดขึ้น	(754)	-	(754)
เงินให้กู้ยืมและดอกเบี้ยค้างรับ - สุทธิ	2,574	610	3,184

ทรัพย์สินที่ใช้เป็นหลักประกันเงินให้กู้ยืมนั้นส่วนใหญ่ประกอบด้วยที่ดินและสิ่งปลูกสร้าง มูลค่าตามสัญญาจำนองของทรัพย์สินได้นำมาใช้ในการตั้งค่าเผื่อผลขาดทุนด้านเครดิตที่คาดว่าจะเกิดขึ้น

เงินให้กู้ยืมแก่พนักงานมีการกำหนดหลักเกณฑ์การขอกู้ยืม การจ่ายชำระและการคิดดอกเบี้ย โดยบริษัทฯ คิดดอกเบี้ยในอัตราร้อยละ 5.5 ต่อปี และหากกู้ต่อเนื่องครั้งที่ 1 คิดดอกเบี้ยในอัตราร้อยละ 8.5 ต่อปี กู้ต่อเนื่องครั้งที่ต่อไปเพิ่มอีกร้อยละ 2 ต่อปี และมีการกำหนดวงเงินกู้ยืมของแต่ละโครงการดังนี้

โครงการ	หลักประกัน	วงเงิน
เงินกู้กรณีจำเป็นทั่วไป เงินกู้เพื่อซื้อที่อยู่อาศัย	บุคคล ที่ดินและ/หรือสิ่งปลูกสร้าง	- ไม่เกิน 4 เท่าของเงินเดือน สูงสุดไม่เกิน 50,000 บาท - ไม่เกิน 40 เท่าของเงินเดือน สูงสุดไม่เกิน 2 ล้านบาท และไม่เกินร้อยละ 70 ของราคาประเมินที่ดินเปล่า - ไม่เกิน 40 เท่าของเงินเดือน สูงสุดไม่เกิน 2 ล้านบาท และไม่เกินร้อยละ 85 ของราคาประเมินที่ดินพร้อมสิ่งปลูกสร้าง
เงินกู้ซ่อมแซมที่อยู่อาศัย	บุคคลและ/หรือหลักทรัพย์	- ไม่เกิน 40 เท่าของเงินเดือน สูงสุดไม่เกิน 2 ล้านบาท และไม่เกินร้อยละ 85 ของราคาประเมินที่อยู่อาศัย

15. เงินลงทุนในบริษัทย่อย

เงินลงทุนในบริษัทย่อย มีรายละเอียดดังนี้

บริษัท	ทุนเรียกชำระแล้ว		สัดส่วนเงินลงทุน		ราคาทุน	
	2566	2565	2566	2565	2566	2565
	พันบาท	พันบาท	ร้อยละ	ร้อยละ	พันบาท	พันบาท
บริษัท ลาววิวัฒน์ประกันภัย จำกัด (ดำเนินธุรกิจในการรับประกันวินาศภัย)	67,200	67,200	70.0	70.0	67,200	67,200
บริษัท มอเตอร์ เอไอ เรคคอนิชั่น โซลูชั่น จำกัด (ดำเนินธุรกิจโดยจัดทำโปรแกรมคอมพิวเตอร์และระบบ เทคโนโลยีต่างๆ เพื่อให้บริการแก่กิจการที่อยู่ในธุรกิจ ประกันภัย)	35,000	30,000	77.0	76.5	26,950	22,950
					94,150	90,150

เมื่อวันที่ 28 กุมภาพันธ์ 2566 ที่ประชุมวิสามัญผู้ถือหุ้นครั้งที่ 1/2566 ของบริษัท มอเตอร์ เอไอ เรคคอนิชั่น โซลูชั่น จำกัด มีมติเพิ่มทุนจดทะเบียนจำนวน 5 ล้านบาท จากทุนจดทะเบียนเดิม 30 ล้านบาท เป็นทุนจดทะเบียนจำนวน 35 ล้านบาท โดยการออกหุ้นสามัญเพิ่มทุนจำนวน 50,000 หุ้น มูลค่าหุ้นที่ตราไว้หุ้นละ 100 บาท เสนอขายแก่ผู้ถือหุ้นรายเดิม และบริษัทย่อยได้รับชำระเงินเพิ่มทุนเต็มจำนวนแล้วเมื่อวันที่ 1 มีนาคม 2566 และได้จดทะเบียนการเพิ่มทุนจดทะเบียนดังกล่าวกับกระทรวงพาณิชย์เมื่อวันที่ 10 มีนาคม 2566

ทั้งนี้ บริษัทฯ ได้ใช้สิทธิซื้อหุ้นเพิ่มทุนดังกล่าวของบริษัทย่อยในสัดส่วนการถือหุ้นเดิมและหุ้นสามัญเพิ่มทุนส่วนที่เหลือที่ผู้ถือหุ้นรายอื่นสละสิทธิการจองซื้อ รวมเป็นจำนวน 40,000 หุ้น มูลค่าหุ้นที่ตราไว้หุ้นละ 100 บาท เป็นผลให้บริษัทฯ มีสัดส่วนการถือหุ้นในบริษัทย่อยเพิ่มขึ้นจากเดิมจากอัตราร้อยละ 76.5 เป็นอัตราร้อยละ 77.0 ของทุนที่ออกจำหน่ายและชำระแล้วของบริษัทย่อย

16. ที่ดิน อาคารและอุปกรณ์

(หน่วย : พันบาท)

	ที่ดิน	อาคาร	เครื่องตกแต่ง	อุปกรณ์สำนักงาน	ยานพาหนะ	งานระหว่างก่อสร้าง	รวม
ราคาทุน							
ณ วันที่ 1 มกราคม 2565	211,950	238,276	47,871	109,747	81,797	14,547	704,188
ซื้อเพิ่ม	-	-	367	5,805	4,415	33,226	43,813
โอนเข้า (โอนออก)	-	34,958	12,347	468	-	(47,773)	-
จำหน่าย	-	-	-	(2,491)	-	-	(2,491)
ณ วันที่ 31 ธันวาคม 2565	211,950	273,234	60,585	113,529	86,212	-	745,510
ซื้อเพิ่ม	-	-	509	13,880	-	21,989	36,378
โอนเข้า (โอนออก)	-	17,329	3,857	-	-	(21,186)	-
จำหน่าย	-	-	-	-	(452)	-	(452)
ณ วันที่ 31 ธันวาคม 2566	211,950	290,563	64,951	127,409	85,760	803	781,436
ค่าเสื่อมราคาสะสม							
ณ วันที่ 1 มกราคม 2565	-	172,980	42,338	94,186	69,376	-	378,880
ค่าเสื่อมราคาสำหรับปี	-	5,603	3,337	9,222	4,833	-	22,995
ค่าเสื่อมราคาสะสมสำหรับส่วนที่จำหน่าย	-	-	-	(2,490)	-	-	(2,490)
ณ วันที่ 31 ธันวาคม 2565	-	178,583	45,675	100,918	74,209	-	399,385
ค่าเสื่อมราคาสำหรับปี	-	7,153	4,631	8,588	4,987	-	25,359
ค่าเสื่อมราคาสะสมสำหรับส่วนที่จำหน่าย	-	-	-	-	(452)	-	(452)
ณ วันที่ 31 ธันวาคม 2566	-	185,736	50,306	109,506	78,744	-	424,292
มูลค่าสุทธิตามบัญชี							
ณ วันที่ 31 ธันวาคม 2565	211,950	94,651	14,910	12,611	12,003	-	346,125
ณ วันที่ 31 ธันวาคม 2566	211,950	104,827	14,645	17,903	7,016	803	357,144
ค่าเสื่อมราคาสำหรับปี							
2565							22,995
2566							25,359

ณ วันที่ 31 ธันวาคม 2566 บริษัทฯมีอาคารและอุปกรณ์จำนวนหนึ่งซึ่งตัดค่าเสื่อมราคาหมดแล้วแต่ยังใช้งานอยู่ มูลค่าตามบัญชีก่อนหักค่าเสื่อมราคาสะสมของสินทรัพย์ดังกล่าวมีจำนวนเงินประมาณ 336.3 ล้านบาท (2565: 316.6 ล้านบาท)

17. สินทรัพย์ไม่มีตัวตน - โปรแกรมคอมพิวเตอร์

	(หน่วย : พันบาท)		
	โปรแกรมคอมพิวเตอร์	โปรแกรมคอมพิวเตอร์ ระหว่างพัฒนา	รวม
ราคาทุน			
ณ วันที่ 1 มกราคม 2565	66,820	4,838	71,658
ซื้อเพิ่ม	2,386	1,318	3,704
โอนเข้า (โอนออก)	1,118	(1,118)	-
ณ วันที่ 31 ธันวาคม 2565	70,324	5,038	75,362
ซื้อเพิ่ม	13,221	-	13,221
โอนเข้า (โอนออก)	200	(200)	-
ปรับปรุง	-	(4,501)	(4,501)
ณ วันที่ 31 ธันวาคม 2566	83,745	337	84,082
ค่าตัดจำหน่ายสะสม			
ณ วันที่ 1 มกราคม 2565	49,260	-	49,260
ค่าตัดจำหน่ายสำหรับปี	2,835	-	2,835
ณ วันที่ 31 ธันวาคม 2565	52,095	-	52,095
ค่าตัดจำหน่ายสำหรับปี	3,967	-	3,967
ณ วันที่ 31 ธันวาคม 2566	56,062	-	56,062
มูลค่าสุทธิตามบัญชี			
ณ วันที่ 31 ธันวาคม 2565	18,229	5,038	23,267
ณ วันที่ 31 ธันวาคม 2566	27,683	337	28,020
ค่าตัดจำหน่ายสำหรับปี			
2565			2,835
2566			3,967

ณ วันที่ 31 ธันวาคม 2566 บริษัทฯมีโปรแกรมคอมพิวเตอร์ซึ่งตัดจำหน่ายหมดแล้วแต่ยังใช้งานอยู่มูลค่าตามบัญชีก่อนหักค่าตัดจำหน่ายสะสมของสินทรัพย์ดังกล่าวมีจำนวนเงินประมาณ 44.0 ล้านบาท (2565: 43.3 ล้านบาท)

18. สินทรัพย์ภาษีเงินได้รอการตัดบัญชี/ค่าใช้จ่ายภาษีเงินได้
18.1 สินทรัพย์ภาษีเงินได้รอการตัดบัญชี

ณ วันที่ 31 ธันวาคม 2566 และ 2565 ส่วนประกอบของสินทรัพย์ภาษีเงินได้รอการตัดบัญชีและหนี้สินภาษีเงินได้รอการตัดบัญชี ประกอบด้วยรายการดังต่อไปนี้

(หน่วย : พันบาท)

	ส่วนเปลี่ยนแปลงในสินทรัพย์หรือหนี้สิน ภาษีเงินได้รอการตัดบัญชี สำหรับปีสิ้นสุดวันที่ 31 ธันวาคม	
	2566	2565
สินทรัพย์ภาษีเงินได้รอการตัดบัญชี		
ค่าเผื่อผลขาดทุนด้านเครดิตที่คาดว่าจะเกิดขึ้น	20,828	21,164
ค่าเผื่อหนี้สงสัยจะสูญ	1,528	4,832
ค่าเผื่อการด้อยค่าของเงินลงทุนในหลักทรัพย์	1,563	1,563
สำรองเบี้ยประกันภัยที่ยังไม่ถือเป็นรายได้อันเนื่องมาจาก	168,895	171,139
สำรองค่าสินไหมทดแทนที่อาจเกิดขึ้นแต่ยังไม่ได้รายงาน ให้บริษัททราบและสำรองค่าสินไหมทดแทน	46,608	42,739
ผลขาดทุนจากการเปลี่ยนแปลงมูลค่าเงินลงทุน ที่วัดมูลค่ายุติธรรมผ่านกำไรหรือขาดทุน	35,192	23,170
ผลขาดทุนจากการเปลี่ยนแปลงมูลค่ายุติธรรมของ ตราสารอนุพันธ์	-	-
ผลประโยชน์หลังออกจากงานของพนักงาน	19,968	17,585
รวม	294,582	282,192
หนี้สินภาษีเงินได้รอการตัดบัญชี		
ผลกำไรจากการเปลี่ยนแปลงมูลค่าเงินลงทุน ที่วัดมูลค่ายุติธรรมผ่านกำไรขาดทุนเบ็ดเสร็จอื่น	34,938	53,055
ผลกำไรจากการเปลี่ยนแปลงมูลค่ายุติธรรมของ ตราสารอนุพันธ์	-	476
ผลกำไรจากอัตราแลกเปลี่ยนที่ยังไม่เกิดขึ้นจริง	655	1,369
รวม	35,593	54,900
สินทรัพย์ภาษีเงินได้รอการตัดบัญชี - สุทธิ	258,989	227,292
รวมส่วนเปลี่ยนแปลง		
ส่วนเปลี่ยนแปลงที่รับรู้:		
- ในส่วนกำไรขาดทุน		
- ในกำไรขาดทุนเบ็ดเสร็จอื่น		
- ในกำไรสะสม จากการขายเงินลงทุนที่วัดมูลค่ายุติธรรม ผ่านกำไรขาดทุนเบ็ดเสร็จอื่น(หมายเหตุ 12.3)		
รวมส่วนเปลี่ยนแปลง	31,697	16,884

18.2 ค่าใช้จ่ายภาษีเงินได้

ค่าใช้จ่ายภาษีเงินได้สำหรับปีสิ้นสุดวันที่ 31 ธันวาคม 2566 และ 2565 ประกอบด้วยรายการดังต่อไปนี้

(หน่วย : พันบาท)

	สำหรับปีสิ้นสุดวันที่ 31 ธันวาคม	
	2566	2565
ภาษีเงินได้ปัจจุบัน:		
ภาษีเงินได้นิติบุคคลที่คำนวณตามเกณฑ์	84,037	78,707
รายการปรับปรุงค่าใช้จ่ายภาษีเงินได้นิติบุคคลของปีก่อน	(32)	(187)
ภาษีเงินได้รอการตัดบัญชี:		
ภาษีเงินได้รอการตัดบัญชีจากการเกิดผลแตกต่างชั่วคราวและการกลับรายการผลแตกต่างชั่วคราว	(12,825)	(23,807)
ภาษีเงินได้รอการตัดบัญชีจากการขายตราสารทุนที่กำหนดให้วัดมูลค่ายุติธรรมผ่านกำไรขาดทุนเบ็ดเสร็จอื่นระหว่างปี	-	(58)
ค่าใช้จ่ายภาษีเงินได้ที่แสดงอยู่ในส่วนของกำไรหรือขาดทุน	71,180	54,655

จำนวนภาษีเงินได้ที่เกี่ยวข้องกับองค์ประกอบแต่ละส่วนของกำไรขาดทุนเบ็ดเสร็จอื่นสำหรับปีสิ้นสุดวันที่ 31 ธันวาคม 2566 และ 2565 สรุปได้ดังนี้

(หน่วย : พันบาท)

	สำหรับปีสิ้นสุดวันที่ 31 ธันวาคม	
	2566	2565
ภาษีเงินได้รอการตัดบัญชีที่เกี่ยวข้องกับ:		
ขาดทุน (กำไร) จากการเปลี่ยนแปลงมูลค่าเงินลงทุนในตราสารหนี้ที่วัดมูลค่ายุติธรรมผ่านกำไรขาดทุนเบ็ดเสร็จอื่น	(7,151)	1,982
ขาดทุน (กำไร) จากการเปลี่ยนแปลงมูลค่าเงินลงทุนในตราสารทุนที่กำหนดให้วัดมูลค่ายุติธรรมผ่านกำไรขาดทุนเบ็ดเสร็จอื่น	25,268	(7,167)
ขาดทุน (กำไร) จากการประเมินการตามหลักคณิตศาสตร์ประกันภัย	755	(1,796)
รวม	18,872	(6,981)

รายการกระทบยอดจำนวนเงินระหว่างค่าใช้จ่ายภาษีเงินได้กับผลคูณกำไรทางบัญชีกับอัตราภาษีที่ใช้สำหรับปีสิ้นสุดวันที่ 31 ธันวาคม 2566 และ 2565 สามารถแสดงได้ดังนี้

(หน่วย : พันบาท)

	สำหรับปีสิ้นสุดวันที่ 31 ธันวาคม	
	2566	2565
กำไรทางบัญชีก่อนค่าใช้จ่ายภาษีเงินได้	362,262	270,899
อัตราภาษีเงินได้นิติบุคคล	20%	20%
จำนวนภาษีตามอัตราภาษีเงินได้	72,452	54,180
รายการปรับปรุงค่าใช้จ่ายภาษีเงินได้นิติบุคคลของปีก่อน	(32)	(187)
ผลกระทบทางภาษีจาก:		
รายได้ที่ได้รับการยกเว้น	(3,008)	(2,707)
ค่าใช้จ่ายที่มีสิทธิหักได้เพิ่มขึ้น	(625)	(743)
ค่าใช้จ่ายต้องห้าม	2,393	4,112
ค่าใช้จ่ายภาษีเงินได้ที่แสดงอยู่ในส่วนของกำไรหรือขาดทุน	71,180	54,655

19. สินทรัพย์อื่น

(หน่วย : พันบาท)

	2566	2565
ค่าสินไหมค้ำรับจากคูกรณี - สุทธิ	534,814	541,175
เบี้ยประกันภัยต่อจ่ายล่วงหน้า	216,098	167,713
เงินวางไว้สำหรับโครงการประกันภัยข้ามปี	15,710	125,052
ค่านายหน้าจ่ายล่วงหน้า	92,179	71,853
ลูกหนี้จากการขายหลักทรัพย์	45,505	4,509
รายการเทียบเท่าเงินสดที่มีข้อจำกัดในการใช้ - สุทธิ	10,421	9,079
อื่น ๆ	155,973	142,170
รวมสินทรัพย์อื่น	1,070,700	1,061,551

ณ วันที่ 31 ธันวาคม 2566 และ 2565 บริษัทฯได้นำเงินฝากสถาบันการเงินที่มีระยะเวลาครบกำหนดภายใน 3 เดือน ไปวางค้ำประกันวงเงินเบิกเกินบัญชีธนาคารและวางเป็นหลักทรัพย์ในการยื่นประกันกรณีที่ผู้เอาประกันที่เป็นผู้ขับขี่รถยนต์ตกเป็นผู้ต้องหาตามที่กล่าวในหมายเหตุประกอบงบการเงินข้อที่ 35

20. หนี้สินจากสัญญาประกันภัย

(หน่วย : พันบาท)

	2566		
	หนี้สินตามสัญญาประกันภัย	หนี้สินส่วนที่เอาประกันภัยต่อ	สุทธิ
สำรองค่าสินไหมทดแทนและค่าสินไหมทดแทนค้างจ่าย			
- ค่าสินไหมทดแทนที่เกิดขึ้นที่ได้รับรายงานแล้ว	2,574,238	79,509	2,494,729
- ค่าสินไหมทดแทนที่เกิดขึ้นแต่ยังไม่ได้รับรายงาน	82,024	2,230	79,794
สำรองเบี้ยประกันภัย			
- สำรองเบี้ยประกันภัยที่ยังไม่ถือเป็นรายได้	3,714,676	185,328	3,529,348
รวม	6,370,938	267,067	6,103,871

(หน่วย : พันบาท)

	2565		
	หนี้สินตามสัญญาประกันภัย	หนี้สินส่วนที่เอาประกันภัยต่อ	สุทธิ
สำรองค่าสินไหมทดแทนและค่าสินไหมทดแทนค้างจ่าย			
- ค่าสินไหมทดแทนที่เกิดขึ้นที่ได้รับรายงานแล้ว	2,448,872	59,048	2,389,824
- ค่าสินไหมทดแทนที่เกิดขึ้นแต่ยังไม่ได้รับรายงาน	147,373	62,433	84,940
สำรองเบี้ยประกันภัย			
- สำรองเบี้ยประกันภัยที่ยังไม่ถือเป็นรายได้	3,809,688	285,242	3,524,446
รวม	6,405,933	406,723	5,999,210

ในระหว่างปี 2566 และ 2565 ฝ่ายบริหารของบริษัทฯได้เข้าทำสัญญาประกันภัยต่อเพื่อเป็นการบริหาร ความเสี่ยงจากการรับประกันภัย ถึงแม้ว่าฝ่ายบริหารจะบริหารความเสี่ยงโดยการพิจารณาภาวะความเสียหายสุทธิจากการรับประกัน ฝ่ายบริหารยังจำเป็นต้องเปิดเผยภาวะหนี้สินตามสัญญาประกัน ทั้งในส่วนของความเสียหายรวมและความเสียหายสุทธิ

20.1 สำรองค่าสินไหมทดแทนและค่าสินไหมทดแทนค้างจ่าย

(หน่วย : พันบาท)

สำหรับปีสิ้นสุดวันที่ 31 ธันวาคม

	2566	2565
ยอดคงเหลือต้นปี	2,596,245	2,121,132
ค่าสินไหมทดแทนและค่าใช้จ่ายในการจัดการสินไหมทดแทนที่เกิดขึ้นระหว่างปี	4,789,811	4,508,572
การเปลี่ยนแปลงประมาณการค่าสินไหมทดแทนที่เกิดขึ้นในปีก่อน	(238,245)	(355,193)
การเปลี่ยนแปลงประมาณการค่าสินไหมทดแทนและข้อสมมติในการคำนวณสำรองค่าสินไหมทดแทน	(65,349)	(36,643)
ค่าสินไหมทดแทนและค่าใช้จ่ายในการจัดการค่าสินไหมทดแทนจ่ายระหว่างปี	(4,426,200)	(3,641,623)
ยอดคงเหลือปลายปี	2,656,262	2,596,245

ณ วันที่ 31 ธันวาคม 2566 บริษัทฯ มีสำรองค่าสินไหมทดแทนและค่าสินไหมทดแทนค้างจ่ายที่เกิดจากสัญญารับประกันภัยต่อจำนวน 11.5 ล้านบาท (2565: 6.4 ล้านบาท)

20.2 สำรองเบี้ยประกันภัยที่ยังไม่ถึงเป็นรายได้

(หน่วย : พันบาท)

สำหรับปีสิ้นสุดวันที่ 31 ธันวาคม

	2566	2565
ยอดคงเหลือต้นปี	3,809,688	3,335,942
เบี้ยประกันภัยรับสำหรับปี	7,134,570	7,307,224
เบี้ยประกันภัยที่ถือเป็นรายได้ในปี	(7,229,582)	(6,833,478)
ยอดคงเหลือปลายปี	3,714,676	3,809,688

20.3 ตารางพัฒนาการค่าสินไหมทดแทน

(ก) ตารางค่าสินไหมทดแทนก่อนการประกันภัยต่อ

(หน่วย : ล้านบาท)

ปีที่รายงาน / ปีอุบัติเหตุ	2557	2558	2559	2560	2561	2562	2563	2564	2565	2566	รวม
ประมาณการค่าสินไหมทดแทน :											
- ณ สิ้นปีอุบัติเหตุ	1,773	1,684	1,820	1,969	2,255	2,859	3,285	3,336	4,017	4,177	
- หนึ่งปีถัดไป	1,653	1,644	1,775	1,784	2,221	2,582	2,971	3,125	3,912		
- สองปีถัดไป	1,599	1,630	1,759	1,677	2,077	2,523	2,856	2,889			
- สามปีถัดไป	1,589	1,631	1,761	1,676	2,075	2,518	2,841				
- สี่ปีถัดไป	1,585	1,627	1,763	1,674	2,074	2,515					
- ห้าปีถัดไป	1,584	1,626	1,762	1,674	2,071						
- หกปีถัดไป	1,584	1,626	1,762	1,667							
- เจ็ดปีถัดไป	1,584	1,626	1,762								
- แปดปีถัดไป	1,584	1,626									
- เก้าปีถัดไป	1,584										
ประมาณการค่าสินไหมทดแทนสัมบูรณ์	1,584	1,626	1,762	1,667	2,071	2,515	2,841	2,889	3,912	4,177	25,044
ค่าสินไหมทดแทนจ่ายสะสม	1,584	1,626	1,762	1,667	2,070	2,510	2,833	2,864	3,669	2,164	23,199
สุทธิ	-	-	-	-	1	5	8	25	243	1,563	1,845
รายการปรับปรุงค่าสินไหมทดแทนที่เกิดขึ้นแต่ยังไม่ได้รับรายงาน											742
ค่าใช้จ่ายในการจัดการค่าสินไหมทดแทนที่ไม่สามารถจัดสรรได้											69
รวมสำรองค่าสินไหมทดแทนก่อนการประกันภัยต่อ											2,656

(ข) ตารางค่าสินไหมทดแทนสุทธิ

(หน่วย : ล้านบาท)

ปีที่รายงาน / ปีอุบัติเหตุ	2557	2558	2559	2560	2561	2562	2563	2564	2565	2566	รวม
ประมาณการค่าสินไหมทดแทน :											
- ณ สิ้นปีอุบัติเหตุ	1,403	1,346	1,494	1,511	1,737	2,087	2,679	3,020	3,667	3,986	
- หนึ่งปีถัดไป	1,321	1,314	1,465	1,416	1,697	1,912	2,516	2,902	3,642		
- สองปีถัดไป	1,287	1,316	1,456	1,325	1,565	1,864	2,404	2,674			
- สามปีถัดไป	1,279	1,317	1,459	1,325	1,563	1,860	2,392				
- สี่ปีถัดไป	1,276	1,313	1,459	1,324	1,562	1,857					
- ห้าปีถัดไป	1,275	1,312	1,458	1,323	1,560						
- หกปีถัดไป	1,275	1,313	1,458	1,317							
- เจ็ดปีถัดไป	1,275	1,313	1,458								
- แปดปีถัดไป	1,275	1,313									
- เก้าปีถัดไป	1,275										
ประมาณการค่าสินไหมทดแทนสัมบูรณ์	1,275	1,313	1,458	1,317	1,560	1,857	2,392	2,674	3,642	3,986	21,474
ค่าสินไหมทดแทนจ่ายสะสม	1,275	1,313	1,458	1,317	1,559	1,852	2,384	2,653	3,389	2,481	19,681
สุทธิ	-	-	-	-	1	5	8	21	253	1,505	1,793
รายการปรับปรุงค่าสินไหมทดแทนที่เกิดขึ้นแต่ยังไม่ได้รับรายงาน											713
ค่าใช้จ่ายในการจัดการค่าสินไหมทดแทนที่ไม่สามารถจัดสรรได้											69
รวมสำรองค่าสินไหมทดแทนก่อนการประกันภัยต่อ											<u>2,575</u>

20.4 หลักเกณฑ์และข้อสมมติ

วิธีการและข้อสมมติที่บริษัทฯ ใช้สำหรับการประเมินหนี้สินจากสัญญาประกันภัยทั้งก่อนและหลังการประกันภัยต่อ ณ วันที่ 31 ธันวาคม 2566 เป็นดังนี้

(1) วิธีการประมาณค่าประมาณการที่ดีที่สุดของหนี้สินค่าสินไหมทดแทน

ธุรกิจรับตรงและการรับประกันภัยต่อเฉพาะราย

ในการประเมินค่าประมาณการที่ดีที่สุดของหนี้สินค่าสินไหมทดแทนของบริษัทฯ จะใช้ปัจจัยการพัฒนาค่าสินไหมทดแทน โดยในการประเมินบริษัทฯ ได้ใช้วิธีการทางคณิตศาสตร์ 3 วิธีดังนี้

- (i) วิธีบันไดลูกโซ่ (Chain Ladder method, CL)
- (ii) วิธีเบอร์นฮูตเตอร์ เฟอ์กูสัน (Bornhuetter-Ferguson method, BF)
- (iii) วิธีค่าคาดหวังอัตราส่วนค่าสินไหมทดแทน (Expected Loss Ratio, ELR)

ในการประเมินค่าประมาณการที่ดีที่สุดของค่าสินไหมทดแทน บริษัทฯ เลือกใช้วิธีบันไดลูกโซ่ของค่าสินไหมทดแทนที่เกิดขึ้นเป็นหลัก สำหรับวิธี BF และ ELR จะเลือกใช้ในกรณีที่มีความเหมาะสมตามข้อมูล

ธุรกิจการรับประกันภัยต่อตามสัญญา

บริษัทฯ ได้ใช้วิธีการพื้นฐานในการประเมินเงินสำรอง IBNR สำหรับธุรกิจการรับประกันภัยต่อตามสัญญา วิธีการนี้มีสมมติฐานว่าสัดส่วนของเงินสำรอง IBNR สำหรับธุรกิจการรับประกันภัยตามสัญญามีลักษณะคล้ายกัน (ร้อยละของเงินสำรองค้างจ่าย) กับธุรกิจการรับประกันภัยโดยตรงและการประกันภัยต่อเฉพาะราย

(2) ข้อสมมติในเรื่องค่าใช้จ่ายที่เกี่ยวข้อง

ในการประเมินหนี้สินของการประกันภัยนั้น ได้มีการตั้งสมมติฐานสำหรับค่าใช้จ่ายประเภท ดังนี้

2.1 ค่าใช้จ่ายในการจัดการสินไหมที่จัดสรรได้ (Allocated Loss Adjustment Expenses - ALAE)

เนื่องจากค่าใช้จ่ายในการจัดการสินไหมทดแทนที่จัดสรรได้ไม่ถูกรวมอยู่ในตารางสินไหมทดแทนรูปสามเหลี่ยม ดังนั้น บริษัทฯจึงแยกประเมินค่าใช้จ่ายในการจัดการสินไหมทดแทนด้วยวิธีสัดส่วนระหว่างค่าใช้จ่ายในการจัดการสินไหมทดแทน และสินไหมทดแทนรวมจ่ายเพื่อจำลองตารางรูปสามเหลี่ยมของค่าใช้จ่ายในการจัดการสินไหมทดแทนและคำนวณค่าสัมบูรณ์ของค่าใช้จ่ายในการจัดการสินไหมทดแทน

2.2 ค่าใช้จ่ายในการจัดการสินไหมทดแทนที่ไม่สามารถจัดสรรได้ (Unallocated Loss Adjustment Expenses - ULAE)

ในการกำหนดค่าสำหรับ ULAE ในอนาคต (หรือมีค่าเท่ากับค่าใช้จ่ายในการจัดการสินไหมทดแทน - Claim Handling Expense - CHE) บริษัทฯใช้สมมติฐานจากการประมาณโดยใช้วิธี Kittel ซึ่ง ULAE Ratio ที่บริษัทฯเลือกใช้จะถูกแยกพิจารณาระหว่างการประกันภัยรถยนต์และการประกันภัยที่ไม่ใช่รถยนต์

ในการประเมินค่าใช้จ่ายในการจัดการสินไหมทดแทนที่ไม่สามารถจัดสรรได้ดังกล่าว สินไหมค้างจ่ายรวม (Gross Outstanding Liabilities) จะไม่รวมค่าสินไหมทดแทนจากเหตุการณ์น้ำท่วมครั้งใหญ่ สำหรับหนี้สินสำรองเบี้ยประกันภัย อัตราส่วน ULAE ถูกนำมาประยุกต์ใช้กับความเสี่ยงภัยที่ยังไม่สิ้นสุดรวม (Gross URR) เพื่อให้ได้ค่าใช้จ่ายในการจัดการสินไหมสำหรับการนำไปคำนวณหนี้สินสำรองเบี้ยประกันภัย

2.3 ค่าใช้จ่ายในการบริหารจัดการกรมธรรม์ประกันภัยจนกระทั่งสิ้นสุดสัญญา

ค่าใช้จ่ายในการบริหารจัดการกรมธรรม์คำนวณโดยการคำนวณหาสัดส่วนค่าใช้จ่ายในการบริหารจัดการกรมธรรม์ที่เกิดขึ้นในอดีตกับเบี้ยประกันภัยที่ถือเป็นรายได้สำหรับแต่ละปี แล้วนำสัดส่วนดังกล่าวมาคูณกับเบี้ยประกันภัยที่ยังไม่ถึงเป็นรายได้รวม (Gross UPR) ณ วันสิ้นสุดงวด

2.4 ค่าใช้จ่ายที่เกี่ยวข้องกับการประกันภัยต่อ

ประมาณการค่าใช้จ่ายที่เกี่ยวข้องกับการประกันภัยต่อจะคำนวณจากอัตราส่วนของเบี้ยประกันภัยความเสียหายส่วนเกิน (Excess of Loss Reinsurance - XOL) ต่อเบี้ยประกันภัยรับสุทธิแล้วนำสัดส่วนดังกล่าวมาคูณกับเบี้ยประกันภัยที่ยังไม่ถึงเป็นรายได้สุทธิ

21. เจ้าหนี้บริษัทประกันภัยต่อ

(หน่วย : พันบาท)

	2566	2565
เงินถือไว้จากการประกันภัยต่อ	130,025	266,985
เงินค้างจ่ายเกี่ยวกับการประกันภัยต่ออื่น	131,569	51,834
รวมเจ้าหนี้บริษัทประกันภัยต่อ	261,594	318,819

22. ภาวะผูกพันผลประโยชน์พนักงาน

จำนวนเงินของภาวะผูกพันผลประโยชน์ระยะยาวของพนักงานหลังจากออกจากงานสำหรับปีสิ้นสุดวันที่ 31 ธันวาคม 2566 และ 2565 แสดงดังนี้

(หน่วย : พันบาท)

	2566	2565
ภาวะผูกพันตามโครงการผลประโยชน์ต้นปี	87,923	101,766
ส่วนที่รับรู้ในกำไรขาดทุน		
ต้นทุนบริการในปัจจุบัน	8,867	8,300
ต้นทุนดอกเบี้ย	3,077	2,849
ส่วนที่รับรู้ในกำไรขาดทุนเบ็ดเสร็จอื่น		
ขาดทุน (กำไร) จากการประมาณการตามหลักคณิตศาสตร์ประกันภัย		
ส่วนที่เกิดจากการเปลี่ยนแปลงข้อสมมติทางการเงิน	3,284	(7,510)
ส่วนที่เกิดจากการปรับปรุงจากประสบการณ์	490	(1,467)
ผลประโยชน์ที่จ่ายในระหว่างปี	(3,803)	(16,015)
ภาวะผูกพันตามโครงการผลประโยชน์ปลายปี	99,838	87,923

บริษัทฯ คาดว่าจะจ่ายชำระผลประโยชน์ระยะยาวของพนักงานภายใน 1 ปีข้างหน้า เป็นจำนวนประมาณ 3.8 ล้านบาท (2565: 3.9 ล้านบาท)

ณ วันที่ 31 ธันวาคม 2566 ระยะเวลาเฉลี่ยถ่วงน้ำหนักในการจ่ายชำระผลประโยชน์ระยะยาวของพนักงานของบริษัทฯ ประมาณ 17 ปี (2565: 16 ปี)

สมมติฐานที่สำคัญในการประมาณการตามหลักคณิตศาสตร์ประกกันภัย ณ วันประเมินสรุปได้ดังนี้

	2566	2565
	(ร้อยละต่อปี)	(ร้อยละต่อปี)
อัตราคิดลด	3.2	3.5
อัตรากำไรขั้นต้นเงินเดือน	5.0	5.0
อัตรากำไรเปลี่ยนแปลงในจำนวนพนักงาน (ขึ้นกับช่วงอายุ)	0.0 - 12.0	0.0 - 12.0

ผลกระทบของการเปลี่ยนแปลงสมมติฐานที่สำคัญต่อมูลค่าปัจจุบันของภาระผูกพันผลประโยชน์ระยะยาวของพนักงาน ณ วันที่ 31 ธันวาคม 2566 และ 2565 สรุปได้ดังนี้

	การเปลี่ยนแปลง เพิ่มขึ้น (ลดลง)	(หน่วย : ล้านบาท)	
		จำนวนผลประโยชน์เพิ่มขึ้น (ลดลง)	
		2566	2565
อัตราคิดลด	+0.5%	(6.2)	(5.3)
	-0.5%	5.7	5.2
อัตรากำไรขั้นต้นเงินเดือน	+0.5%	5.7	5.2
	-0.5%	(6.3)	(5.4)
อัตรากำไรเปลี่ยนแปลงในจำนวนพนักงาน	+0.5%	(1.9)	(1.5)
	-0.5%	0.9	1.0

23. หนี้สินอื่น

	(หน่วย : พันบาท)	
	2566	2565
เบี้ยประกันภัยรับล่วงหน้า	553,737	443,663
ค่าบำเหน็จค้างจ่าย	150,042	153,902
ค่าใช้จ่ายในการดำเนินงานค้างจ่าย	123,397	146,861
เจ้าหนี้จากการซื้อหลักทรัพย์	5,695	10,078
ค่านายหน้ารับล่วงหน้า	105,079	88,464
เจ้าหนี้อื่น	54,287	71,584
อื่น ๆ	162,701	117,993
รวมหนี้สินอื่น	1,154,938	1,032,545

24. สำรองตามกฎหมาย

ภายใต้บทบัญญัติของมาตรา 116 แห่งพระราชบัญญัติบริษัทมหาชนจำกัด พ.ศ. 2535 บริษัทฯ ต้องจัดสรรกำไรสุทธิประจำปีส่วนหนึ่งไว้เป็นทุนสำรองไม่น้อยกว่าร้อยละ 5 ของกำไรสุทธิประจำปีหักด้วยยอดขาดทุนสะสมยกมา (ถ้ามี) จนกว่าทุนสำรองนี้จะมีจำนวนไม่น้อยกว่าร้อยละ 10 ของทุนจดทะเบียน สำรองตามกฎหมายดังกล่าวไม่สามารถนำไปจ่ายเงินปันผลได้ ปัจจุบันบริษัทฯ ได้จัดสรรสำรองตามกฎหมายไว้ครบถ้วนแล้ว

25. รายได้จากการลงทุน

ในระหว่างปีสิ้นสุดวันที่ 31 ธันวาคม 2566 และ 2565 บริษัทฯ มีรายได้จากการลงทุนดังนี้

(หน่วย : พันบาท)

สำหรับปีสิ้นสุดวันที่ 31 ธันวาคม

	2566	2565
ดอกเบี้ยรับจากสินทรัพย์ทางการเงิน	120,886	71,445
เงินปันผลรับจากสินทรัพย์ทางการเงิน	27,416	24,908
รวม	148,302	96,353

26. กำไร (ขาดทุน) สุทธิจากเครื่องมือทางการเงิน

(หน่วย : พันบาท)

สำหรับปีสิ้นสุดวันที่ 31 ธันวาคม

	2566	2565
กำไร (ขาดทุน) จากการขายเงินลงทุนที่วัดมูลค่าด้วยวิธีธรรม		
ผ่านกำไรหรือขาดทุน		
ตราสารหนี้	6,579	(125,722)
ตราสารทุน	22,784	5,314
กำไรจากการขายตราสารหนี้ที่วัดมูลค่าด้วยราคาทุนตัดจำหน่าย	-	32,025
ตราสารอนุพันธ์	4,068	(7,014)
รวม	33,431	(95,397)

27. กำไร (ขาดทุน) จากการปรับมูลค่าด้วยวิธีธรรมของเครื่องมือทางการเงิน

(หน่วย : พันบาท)

สำหรับปีสิ้นสุดวันที่ 31 ธันวาคม

	2566	2565
ขาดทุนจากการปรับมูลค่าด้วยวิธีธรรมของเงินลงทุนที่วัดมูลค่าด้วยวิธีธรรมผ่านกำไรหรือขาดทุน		
ตราสารหนี้	(12,311)	(29,662)
ตราสารทุน	(47,802)	(36,711)
ตราสารอนุพันธ์	(2,379)	3,143
กำไร (ขาดทุน) จากอัตราแลกเปลี่ยน	(3,569)	1,803
รวม	(66,061)	(61,427)

28. ค่าใช้จ่ายในการดำเนินงาน

(หน่วย : พันบาท)

สำหรับปีสิ้นสุดวันที่ 31 ธันวาคม

	2566	2565
ค่าใช้จ่ายพนักงาน	151,413	130,642
ค่าใช้จ่ายเกี่ยวกับอาคาร สถานที่และอุปกรณ์	121,660	114,321
ค่าภาษีอากร	4,933	4,146
โอนกลับหนี้สูญและหนี้สงสัยจะสูญ	(4,114)	(91)
ค่าบริการงานสนับสนุน	479,170	475,158
ค่าโฆษณาและค่าส่งเสริมการขาย	108,557	81,535
ค่าใช้จ่ายในการดำเนินงานอื่น	55,940	50,206
รวม	917,559	855,917

29. ค่าใช้จ่ายตามลักษณะ

รายการค่าใช้จ่ายแบ่งตามลักษณะประกอบด้วยรายการค่าใช้จ่ายที่สำคัญดังนี้

(หน่วย : พันบาท)

สำหรับปีสิ้นสุดวันที่ 31 ธันวาคม

	2566	2565
ค่าสินไหมทดแทน	3,937,012	3,597,915
ค่าจ้างและค่าบำเหน็จ	1,236,373	1,186,878
ค่าใช้จ่ายเกี่ยวกับพนักงาน	523,187	433,747
ค่าใช้จ่ายในการรับประกันภัยอื่น	167,166	170,437
ค่าบริการงานสนับสนุน	479,170	475,158
ค่าใช้จ่ายเกี่ยวกับอาคาร สถานที่และอุปกรณ์	121,660	114,321
ค่าโฆษณาและค่าส่งเสริมการขาย	108,557	81,535
ค่าใช้จ่ายในการดำเนินงานอื่น	55,940	50,206
โอนกลับผลขาดทุนด้านเครดิตที่คาดว่าจะเกิดขึ้น	(756)	(2,461)
อื่นๆ	7,861	11,135
รวม	6,636,170	6,118,871

30. ผลขาดทุนด้านเครดิตที่คาดว่าจะเกิดขึ้น

(หน่วย : พันบาท)

สำหรับปีสิ้นสุดวันที่ 31 ธันวาคม

	2566	2565
ผลขาดทุนด้านเครดิตที่คาดว่าจะเกิดขึ้นจาก:		
เงินสดและรายการเทียบเท่าเงินสด	(249)	(509)
รายได้จากการลงทุนค้างรับ	14	(18)
เงินลงทุนในตราสารหนี้ที่วัดมูลค่าด้วยวิธีต้นทุนเบ็ดเสร็จจ่อ	1,222	(821)
เงินลงทุนในตราสารหนี้ที่วัดมูลค่าด้วยราคาทุนตัดจำหน่าย	(1,744)	(1,112)
รายการเทียบเท่าเงินสดที่มีข้อจำกัดในการใช้	1	(1)
รวม	(756)	(2,461)

31. กองทุนสำรองเลี้ยงชีพ

บริษัทฯ และพนักงานของบริษัทฯ ได้ร่วมกันจัดตั้งกองทุนสำรองเลี้ยงชีพตามพระราชบัญญัติกองทุนสำรองเลี้ยงชีพ พ.ศ. 2530 ซึ่งประกอบด้วยเงินที่พนักงานจ่ายสะสมเป็นรายเดือนในอัตราร้อยละ 5 ร้อยละ 10 และร้อยละ 15 และเงินที่บริษัทฯ จ่ายสมทบให้ในอัตราร้อยละ 7.5 ของเงินเดือน กองทุนสำรองเลี้ยงชีพนี้บริหารโดยผู้จัดการกองทุนที่ได้รับอนุญาตจากกระทรวงการคลัง ในระหว่างปี 2566 บริษัทฯ รับรู้เงินสมทบดังกล่าวเป็นค่าใช้จ่ายจำนวน 12.8 ล้านบาท (2565: 13.2 ล้านบาท)

32. กำไรต่อหุ้น

กำไรต่อหุ้นขั้นพื้นฐานคำนวณโดยหารกำไรสำหรับปี (ไม่รวมกำไรขาดทุนเบ็ดเสร็จอื่น) ด้วยจำนวนถัวเฉลี่ยถ่วงน้ำหนักของหุ้นสามัญที่ออกอยู่ในระหว่างปี

33. เงินปันผลจ่าย

เงินปันผลจ่ายที่ประกาศจ่ายในระหว่างปีประกอบด้วย

	อนุมัติโดย	เงินปันผลจ่าย (ล้านบาท)	เงินปันผลจ่ายต่อหุ้น (บาท)
เงินปันผลระหว่างกาลปี 2566	ที่ประชุมคณะกรรมการบริษัท เมื่อวันที่ 7 ธันวาคม 2566	151.44	0.50
เงินปันผลประจำปี 2565	ที่ประชุมสามัญผู้ถือหุ้น เมื่อวันที่ 27 เมษายน 2566	87.87	0.29
เงินปันผลประจำปี 2564	ที่ประชุมสามัญผู้ถือหุ้น เมื่อวันที่ 28 เมษายน 2565	212.10	0.70

34. รายการธุรกิจที่เกี่ยวเนื่องกัน

ในการพิจารณาความสัมพันธ์ระหว่างกิจการที่เกี่ยวเนื่องกันแต่ละรายการ บริษัทฯ คำนึงถึงเนื้อหาของความสัมพันธ์มากกว่ารูปแบบทางกฎหมาย ลักษณะความสัมพันธ์ระหว่างบริษัทฯ กับกิจการที่เกี่ยวเนื่องกันสามารถสรุปได้ดังนี้

รายชื่อกิจการที่เกี่ยวเนื่องกัน	ความสัมพันธ์กับบริษัทฯ
บริษัท มาแพม จำกัด(1) บริษัท ไทยวิวัฒน์ โฮลดิ้งส์ จำกัด (มหาชน)(1) บริษัท ลาววิวัฒน์ประกันภัย จำกัด บริษัท มอเตอร์ เอไอ เรคคอกนิจัน โซลูชั่น จำกัด บริษัท ไทยรับประกันภัยต่อ จำกัด (มหาชน) บริษัท กลางคุ้มครองผู้ประสบภัยจากรถ จำกัด บริษัท ที.ไอ.ไอ. จำกัด บริษัท วิจิตรภัณฑ์ปาล์มมอย จำกัด (มหาชน) บริษัท เจ แอนด์ เอ จิลเวลรี่ จำกัด บริษัท สร้างเสริม จำกัด บริษัท ฟอรัส จำกัด	บริษัทใหญ่ของกลุ่มบริษัท และมีผู้ถือหุ้นและกรรมการร่วมกัน บริษัทใหญ่ บริษัทย่อย บริษัทย่อย ถือหุ้นโดยบริษัทฯ และมีกรรมการร่วมกัน ถือหุ้นโดยบริษัทฯ และมีกรรมการร่วมกัน ถือหุ้นโดยบริษัทฯ กรรมการร่วมกัน กรรมการร่วมกัน ผู้เกี่ยวข้องของกรรมการบริษัทฯ เป็นผู้ถือหุ้น ผู้เกี่ยวข้องของกรรมการบริษัทฯ เป็นผู้ถือหุ้น

⁽¹⁾ เนื่องจากบริษัท มาแพม จำกัด ได้ขอรับคำเสนอซื้อหลักทรัพย์ของบริษัท ไทยวิวัฒน์ โฮลดิ้งส์ จำกัด (มหาชน) (“TVH”) เพื่อแลกเปลี่ยนกับหลักทรัพย์ของTVH ทำให้บริษัท มาแพม จำกัด สิ้นสุดการเป็นผู้ถือหุ้นใหญ่ของบริษัทฯ และ TVH เป็นบริษัทใหญ่แทนตั้งแต่วันที่ 7 กรกฎาคม 2566 เป็นต้นไป

ในระหว่างปี บริษัทฯ มีรายการธุรกิจที่สำคัญกับบุคคลหรือกิจการที่เกี่ยวเนื่องกัน รายการธุรกิจดังกล่าวเป็นไปตามเงื่อนไขทางการค้าและเกณฑ์ตามที่ตกลงกันระหว่างบริษัทฯ และบุคคลหรือกิจการที่เกี่ยวเนื่องกันเหล่านั้น ซึ่งเป็นไปตามปกติธุรกิจ โดยสามารถสรุปได้ดังนี้

	สำหรับปีสิ้นสุดวันที่ 31 ธันวาคม		นโยบายการกำหนดราคา
	2566	2565	
รายการธุรกิจกับบริษัทใหญ่ของกลุ่มบริษัท			
บริษัท มาแพม จำกัด			
เบียประกันภัยรับ	60	50	ตามอัตราของประเภทของการประกันภัย
ค่าสินไหมทดแทนจ่าย (โอนกลับ)	11	(24)	ตามที่เกิดขึ้นจริง
เงินปันผลจ่าย	42,240	101,959	ตามที่ประกาศจ่าย
รายการธุรกิจกับบริษัทใหญ่			
บริษัท ไทยวิวัฒน์ โฮลดิ้งส์ จำกัด (มหาชน)			
เงินปันผลจ่าย	149,889	-	ตามที่ประกาศจ่าย
รายการธุรกิจกับบริษัทย่อย			
บริษัท ลาววิวัฒน์ประกันภัย จำกัด			
เบียประกันภัยรับต่อ	1,350	1,253	อัตราของการประกันต่อตามประเภทของการประกันภัยและสัญญาประกันภัยต่อ
ค่าบำเหน็จจ่าย	272	252	ตามที่ระบุในสัญญา
ค่าสินไหมทดแทนจ่ายต่อ (โอนกลับ)	88	(107)	ตามที่เกิดขึ้นจริงตามสัดส่วนในสัญญา
บริษัท มอเตอร์ เอไอ เรคคิทซ์ โซลูชั่น จำกัด			
ค่าใช้จ่ายในการรับประกันภัยอื่น	683	629	เป็นปกติทางการค้า
รายการธุรกิจกับกิจการที่เกี่ยวข้องกัน			
บริษัท ไทยรับประกันภัยต่อ จำกัด (มหาชน)			
เบียประกันภัยจ่ายต่อ	93,891	123,990	อัตราของการประกันต่อตามประเภทของการประกันภัยและสัญญาประกันภัยต่อ
ค่าบำเหน็จรับ	45,607	18,654	ตามที่ระบุในสัญญา
ค่าสินไหมทดแทนรับคืน	34,693	66,204	ตามที่เกิดขึ้นจริงตามสัดส่วนในสัญญา
ค่าบำเหน็จจ่ายโอนกลับ	-	(77)	ตามที่ระบุในสัญญา
ค่าสินไหมทดแทนจ่ายต่อ	12	32	ตามที่เกิดขึ้นจริงตามสัดส่วนในสัญญา
บริษัท กลางคุ้มครองผู้ประสบภัยจากรถ จำกัด			
เงินสมทบจ่าย	16,225	19,516	ร้อยละ 6.00 (ก่อนวันที่ 1 ตุลาคม 2566: ร้อยละ 12.25) ของเบียประกันภัยที่ได้รับจากผู้เอาประกันภัยตามพระราชบัญญัติคุ้มครองผู้ประสบภัยจากรถ พ.ศ. 2535
รายได้อื่น	-	4,542	ตามที่ระบุในสัญญา
บริษัท ที.ไอ.ไอ. จำกัด			
เงินปันผลรับ	41	30	ตามที่ประกาศจ่าย
บริษัท เจ แอนด์ เอ จิลเวลรี่ จำกัด			
เบียประกันภัยรับ	-	232	ตามอัตราของประเภทของการประกันภัย
บริษัท สร้างเสริม จำกัด			
ค่าบำเหน็จจ่าย	81,590	74,548	ตามที่ระบุในสัญญา
บริษัท ฟอรัส จำกัด			
ค่าบำเหน็จจ่าย	49,162	65,027	ตามที่ระบุในสัญญา

ณ วันที่ 31 ธันวาคม 2566 และ 2565 บริษัทฯมียอดคงเหลือที่มีสาระสำคัญของสินทรัพย์และหนี้สินที่เกี่ยวข้องกับกิจการที่เกี่ยวข้องกัน ดังนี้

(หน่วย : พันบาท)

	2566	2565
บริษัทใหญ่ของกลุ่มบริษัท		
บริษัท มาแพน จำกัด		
เบี่ยประกันภัยค้ำรับ	15	28
ค่าสินไหมทดแทนค้ำจ่าย	18	35
บริษัทใหญ่		
บริษัท ไทยวิวัฒน์ โฮลดิ้งส์ จำกัด (มหาชน)		
สินทรัพย์อื่น	2,176	442
บริษัทย่อย		
บริษัท ลาววิวัฒน์ประกันภัย จำกัด		
ลูกหนี้จากสัญญาประกันภัยต่อ	709	826
หนี้สินจากสัญญาประกันภัย	848	611
สินทรัพย์อื่น	1,219	1,589
หนี้สินอื่น	-	48
บริษัท มอเตอร์ เอไอ เรคอกนิชั่น โซลูชั่น จำกัด		
สินทรัพย์อื่น	20,728	9,570
กิจการที่เกี่ยวข้องกัน		
บริษัท ไทยรับประกันภัยต่อ จำกัด (มหาชน)		
ลูกหนี้จากสัญญาประกันภัยต่อ	24,440	16,928
เงินลงทุนในตราสารทุนที่วัดมูลค่ายุติธรรมผ่านกำไรขาดทุน	574	729
เงินลงทุนในตราสารทุนที่กำหนดให้วัดมูลค่ายุติธรรมผ่านกำไรขาดทุนเบ็ดเสร็จอื่น	2,288	2,904
เจ้าหนี้บริษัทประกันภัยต่อ	33,598	50,542
เบี่ยประกันภัยต่อออกจ่ายล่วงหน้า	75,129	23,750
ค่าบำเหน็จรับล่วงหน้า	35,965	17,227
บริษัท กลางคุ้มครองผู้ประสบภัยจากรถ จำกัด		
เงินลงทุนในตราสารทุนที่กำหนดให้วัดมูลค่ายุติธรรมผ่านกำไรขาดทุนเบ็ดเสร็จอื่น	85,368	175,331
สินทรัพย์อื่น	-	4,542
หนี้สินอื่น	2,568	5,555
บริษัท ที.ไอ.ไอ. จำกัด		
เงินลงทุนในตราสารทุนที่กำหนดให้วัดมูลค่ายุติธรรมผ่านกำไรขาดทุนเบ็ดเสร็จอื่น	1,105	937
บริษัท วิจิตรภัณฑ์ปาล์มมอย จำกัด (มหาชน)		
เงินลงทุนในตราสารทุนที่วัดมูลค่ายุติธรรมผ่านกำไรขาดทุน	70	120

(หน่วย : พันบาท)

	2566	2565
กิจการที่เกี่ยวข้องกัน (ต่อ)		
บริษัท สร้างเสริม จำกัด		
เบี่ยประกันภัยค้ำรับ	67,911	60,853
ค่าบำเหน็จค้ำจ่าย	11,487	10,475
หนี้สินอื่น	1,875	1,233
บริษัท ฟอรัส จำกัด		
เบี่ยประกันภัยค้ำรับ	26,339	46,161
ค่าบำเหน็จค้ำจ่าย	4,275	7,614
หนี้สินอื่น	1,326	1,031

คำตอบแผนกรรมการและผู้บริหารสำคัญ

ในระหว่างปีสิ้นสุดวันที่ 31 ธันวาคม 2566 และ 2565 บริษัทฯมีค่าใช้จ่ายผลประโยชน์พนักงานที่ให้แก่กรรมการและผู้บริหาร ดังต่อไปนี้

(หน่วย : พันบาท)

	สำหรับปีสิ้นสุดวันที่ 31 ธันวาคม	
	2566	2565
ผลประโยชน์ระยะสั้น	105,454	108,571
ผลประโยชน์หลังออกจากงาน	6,227	5,835
รวม	111,681	114,406

35. หลักทรัพย์ที่มีข้อจำกัดและการผูกพัน

35.1 หลักทรัพย์ประกันและทรัพย์สินที่จัดสรรไว้เป็นเงินสำรองวางไว้กับนายทะเบียน

ณ วันที่ 31 ธันวาคม 2566 และ 2565 บริษัทฯได้วางหลักทรัพย์ประกันและทรัพย์สินที่จัดสรรไว้เป็นเงินสำรองประกันภัยไว้กับนายทะเบียนตามพระราชบัญญัติประกันวินาศภัย ดังนี้

(หน่วย : ล้านบาท)

	2566		2565	
	ราคาทุนตัดจำหน่าย	มูลค่ายุติธรรม	ราคาทุนตัดจำหน่าย	มูลค่ายุติธรรม
หลักทรัพย์ประกัน				
พันธบัตรรัฐบาล	15.2	14.3	15.2	14.5
รวม	15.2	14.3	15.2	14.5
ทรัพย์สินที่จัดสรรไว้เป็นเงินสำรอง				
พันธบัตรรัฐบาล	822.3	844.3	746.5	750.0
ตราสารหนี้ภาคเอกชน	10.0	10.2	30.0	31.0
รวม	832.3	854.5	776.5	781.0
รวม	847.5	868.8	791.7	795.5

35.2 หลักประกันอื่น

ณ วันที่ 31 ธันวาคม 2566 และ 2565 บริษัทฯได้วางหลักทรัพย์บางส่วนไว้เป็นหลักประกัน ดังนี้

(หน่วย : พันบาท)

	2566	2565
พันธบัตรวางเป็นหลักประกัน		
ค่าประกันการใช้ไฟฟ้า	830	1,006
เงินฝากธนาคารที่ใช้เป็นหลักประกัน		
หนังสือค้ำประกันที่ออกโดยธนาคาร	1,890	1,933
หลักทรัพย์ในการยื่นประกันกรณีที่อยู่อาประกัน		
ที่เป็นผู้ซบชื้อรถยนต์ตกเป็นผู้ต้องหา	1,706	239
เงินเบิกเกินบัญชี	10,309	10,299
อื่นๆ	5,433	5,422
รวม	20,168	18,899

36. เงินสมทบกองทุนประกันวินาศภัย

(หน่วย : พันบาท)

สำหรับปีสิ้นสุดวันที่ 31 ธันวาคม

	2566	2565
ยอดเงินสมทบกองทุนประกันวินาศภัยสะสมต้นปี	128,411	110,189
เงินสมทบกองทุนประกันวินาศภัยในปี	22,827	18,222
ยอดเงินสมทบกองทุนประกันวินาศภัยสะสมปลายปี	151,238	128,411

37. ภาวะผูกพันและหนี้สินที่อาจเกิดขึ้น

37.1 ภาวะผูกพันเกี่ยวกับรายจ่ายฝ่ายทุน

ณ วันที่ 31 ธันวาคม 2566 บริษัทฯมีรายจ่ายฝ่ายทุนจำนวนเงิน 1.1 ล้านบาท ที่เกี่ยวข้องกับการก่อสร้างอาคารและอุปกรณ์ และพัฒนาโปรแกรมคอมพิวเตอร์ (2565: 8.8 ล้านบาท)

37.2 ภาวะผูกพันเกี่ยวกับสัญญาเช่าดำเนินงานและสัญญาบริการ

ณ วันที่ 31 ธันวาคม 2566 บริษัทฯมีสัญญาเช่าอุปกรณ์ ซึ่งประกอบด้วยสัญญาเช่าที่สินทรัพย์อ้างอิงมีมูลค่าต่ำและที่อายุของสัญญา มีระยะเวลาไม่เกิน 1 ปี และสัญญาบริการที่เกี่ยวข้อง โดยมีจำนวนเงินขั้นต่ำที่ต้องจ่ายในอนาคตทั้งสิ้นภายใต้สัญญาดังกล่าว ดังนี้

จ่ายชำระ	(หน่วย : ล้านบาท)
ภายใน 1 ปี	1.2
1 ถึง 5 ปี	0.5

37.3 หนี้สินค้ำประกันธนาคาร

ณ วันที่ 31 ธันวาคม 2566 และ 2565 บริษัทฯมีหนี้สินค้ำประกันซึ่งออกโดยธนาคารในนามของบริษัทฯเหลืออยู่เป็นจำนวน 1.9 ล้านบาท ซึ่งเกี่ยวเนื่องกับภาวะผูกพันทางปฏิบัติบางประการตามปกติธุรกิจของบริษัทฯ

37.4 คดีฟ้องร้อง

ณ วันที่ 31 ธันวาคม 2566 บริษัทฯมีคดีที่ถูกฟ้องร้องเรียกค่าเสียหายจำนวนประมาณ 227.8 ล้านบาท (ทุนทรัพย์ที่ฟ้อง) จากการเป็นผู้รับประกันภัย ซึ่งผลของการพิจารณาคดีดังกล่าวยังไม่สิ้นสุด อย่างไรก็ตาม บริษัทฯได้บันทึกสำรองเพื่อผลเสียหายที่อาจเกิดขึ้นบางส่วนไว้ในงบการเงินเป็นจำนวนประมาณ 83.5 ล้านบาท และมีส่วนที่จะได้รับคืนจากการประกันภัยต่อจำนวนประมาณ 1.2 ล้านบาท ซึ่งฝ่ายบริหารเชื่อว่าสำรองเพื่อผลเสียหายที่อาจเกิดขึ้นจำนวนดังกล่าวเพียงพอแล้ว (2565: 308.0 ล้านบาท 95.0 ล้านบาท และ 2.2 ล้านบาท ตามลำดับ)

38. ความเสี่ยงของบริษัทประกันวินาศภัยและนโยบายบริหารความเสี่ยง

38.1 ความเสี่ยงจากการรับประกันภัย

ความเสี่ยงจากการรับประกันภัย คือ ความเสี่ยงที่เกิดจากความผันผวนของความถี่ ความรุนแรงและเวลาที่เกิดความเสียหายที่เบี่ยงเบนจากข้อสมมติที่ใช้ในการกำหนดอัตราเบี้ยประกันภัย การคำนวณเงินสำรองและการพิจารณารับประกันภัย

บริษัทฯมีนโยบายรับประกันภัยที่เน้นให้ความสำคัญกับการคัดเลือกภัย เลือกรับงาน (Selective) ที่มีความเสี่ยงภัยต่ำ ประวัติความเสียหายอยู่ในเกณฑ์ดี และไม่รับความเสี่ยงภัยไว้เองเกินข้อกำหนดของ คปภ.

กรณีที่มีความสามารถในการรับเสี่ยงภัยไว้เองมีจำกัด บริษัทฯจัดให้มีการโอนความเสี่ยงภัย (Risk Transfer) ให้แก่บริษัทรับประกันภัยต่อที่มีฐานะมั่นคง มีขีดความสามารถและความเชี่ยวชาญในการรับประกันภัยต่อ ทั้งการประกันภัยต่อตามสัญญา (Treaty Reinsurance) และการประกันภัยต่อแบบเฉพาะราย (Facultative Reinsurance) เพื่อสร้างความมั่นใจให้กับลูกค้า

นอกจากนี้ บริษัทฯ ได้จัดให้มีนโยบายดังนี้

- กำหนดหลักเกณฑ์การคิดทุนประกันภัย ความคุ้มครองและเงื่อนไขการรับประกันภัยที่เหมาะสมกับระดับความเสี่ยง
- การจัดหาประกันภัยต่อมารองรับตามความจำเป็น ในกรณีที่ขีดความสามารถ (Capacity) ของบริษัทฯ ไม่สามารถรับประกันภัยได้เต็มทุนประกันตามข้อกำหนดของ คปภ. ซึ่งกำหนดให้บริษัทฯ สามารถรับความเสี่ยงภัยไว้เองไม่เกินร้อยละ 10 ของเงินกองทุน
- คัดเลือกบริษัทรับประกันภัยต่อที่มีฐานะการเงินมั่นคง และได้รับการจัดอันดับความน่าเชื่อถือที่ระดับ A - ขึ้นไป ตามการจัดอันดับความน่าเชื่อถือของ S&P และ A.M. Best
- กำหนดผู้รับผิดชอบการปฏิบัติงานในแต่ละขั้นตอน ผู้สอบทานความถูกต้องครบถ้วนในการรับประกันภัยและผู้มีอำนาจในการพิจารณาอนุมัติการรับประกันภัยตามทุนประกันภัย

ณ วันที่ 31 ธันวาคม 2566 และ 2565 ตารางแสดงการกระจุกตัวของหนี้สินจากสัญญาประกันภัย โดยแยกตามประเภทการรับประกันภัย ดังนี้

(หน่วย: ล้านบาท)

	2566			2565		
	สำรองเบี่ยประกันภัยก่อนการรับประกันภัยต่อ	สำรองเบี่ยประกันภัยส่วนที่รับประกันภัยต่อ	สุทธิ	สำรองเบี่ยประกันภัยก่อนการรับประกันภัยต่อ	สำรองเบี่ยประกันภัยส่วนที่รับประกันภัยต่อ	สุทธิ
อัคคีภัย	128.7	81.1	47.6	127.2	87.9	39.3
ทางทะเลและขนส่ง	1.4	0.1	1.3	1.6	-	1.6
รถยนต์	3,202.5	20.6	3,181.9	3,224.1	10.5	3,213.6
อุบัติเหตุส่วนบุคคล	33.3	3.0	30.3	35.4	3.9	31.5
เบ็ดเตล็ด	348.8	80.6	268.2	421.4	182.9	238.5
รวม	3,714.7	185.4	3,529.3	3,809.7	285.2	3,524.5

(หน่วย: ล้านบาท)

	2566			2565		
	สำรองค่าสินไหมทดแทนก่อนการรับประกันภัยต่อ	สำรองค่าสินไหมทดแทนส่วนที่รับประกันภัยต่อ	สุทธิ	สำรองค่าสินไหมทดแทนก่อนการรับประกันภัยต่อ	สำรองค่าสินไหมทดแทนส่วนที่รับประกันภัยต่อ	สุทธิ
อัคคีภัย	34.9	20.0	14.9	38.0	24.3	13.7
ทางทะเลและขนส่ง	0.8	-	0.8	0.4	-	0.4
รถยนต์	2,426.3	6.4	2,419.9	2,370.7	2.3	2,368.4
อุบัติเหตุส่วนบุคคล	29.1	14.9	14.2	16.0	6.9	9.1
เบ็ดเตล็ด	165.2	40.5	124.7	171.2	88.0	83.2
รวม	2,656.3	81.8	2,574.5	2,596.3	121.5	2,474.8

การทดสอบความอ่อนไหวเป็นการวิเคราะห์ความเสี่ยงที่หนี้สินจากการรับประกันภัยจะเพิ่มขึ้นหรือลดลงเนื่องจากความผันผวนของสมมติฐานที่ใช้ในการคำนวณ ซึ่งจะกระทบต่อภาระผูกพันด้านสินไหมทดแทนทั้งด้านก่อนการรับประกันภัยต่อ และหลังการรับประกันภัยต่อ โดยความเสี่ยงอาจเกิดจากความถี่และความรุนแรงที่เกิดความเสียหาย หรือ ค่าใช้จ่ายที่ใช้ในการจัดการสินไหมทดแทนไม่เป็นไปตามที่คาดไว้

ณ วันที่ 31 ธันวาคม 2566 และ 2565 ผลกระทบต่อภาระผูกพันด้านสินไหมทดแทนที่เปลี่ยนแปลงเนื่องจากการเปลี่ยนแปลงของสมมติฐานเป็นดังนี้

2566

	สมมติฐานที่เปลี่ยนแปลง	ภาวะผูกพันด้านสินไหมทดแทนที่เปลี่ยนแปลงก่อนการรับประกันภัยต่อเพิ่มขึ้น (ลดลง)	ภาวะผูกพันด้านสินไหมทดแทนที่เปลี่ยนแปลงหลังการรับประกันภัยต่อเพิ่มขึ้น (ลดลง)	กำไรก่อนภาษีเงินได้เพิ่มขึ้น (ลดลง)	ส่วนของเจ้าของเพิ่มขึ้น (ลดลง)
อัตราส่วนความเสียหายสัมบูรณ์ในปีอุบัติเหตุสุดท้าย	+5%	228	217	(217)	(174)
	-5%	(228)	(217)	217	174
อัตราส่วนค่าใช้จ่ายในการจัดการค่าสินไหมทดแทนที่สามารถจัดสรรได้	+10%	4	4	(4)	(3)
	-10%	(4)	(4)	4	3
อัตราส่วนค่าใช้จ่ายในการจัดการค่าสินไหมทดแทนที่ไม่สามารถจัดสรรได้	+10%	7	7	(7)	(6)
	-10%	(7)	(7)	7	6

(หน่วย: ล้านบาท)

2565

	สมมติฐานที่เปลี่ยนแปลง	ภาวะผูกพันด้านสินไหมทดแทนที่เปลี่ยนแปลงก่อนการรับประกันภัยต่อเพิ่มขึ้น (ลดลง)	ภาวะผูกพันด้านสินไหมทดแทนที่เปลี่ยนแปลงหลังการรับประกันภัยต่อเพิ่มขึ้น (ลดลง)	กำไรก่อนภาษีเงินได้เพิ่มขึ้น (ลดลง)	ส่วนของเจ้าของเพิ่มขึ้น (ลดลง)
อัตราส่วนความเสียหายสัมบูรณ์ในปีอุบัติเหตุสุดท้าย	+5%	220	119	(119)	(160)
	-5%	(220)	(119)	119	159
อัตราส่วนค่าใช้จ่ายในการจัดการค่าสินไหมทดแทนที่สามารถจัดสรรได้	+10%	2	2	(2)	(2)
	-10%	(2)	(2)	2	2
อัตราส่วนค่าใช้จ่ายในการจัดการค่าสินไหมทดแทนที่ไม่สามารถจัดสรรได้	+10%	7	7	(7)	(6)
	-10%	(7)	(7)	7	6

38.2 นโยบายการบริหารความเสี่ยง

38.2.1 ความเสี่ยงด้านเครดิต

ความเสี่ยงด้านเครดิต คือ ความเสี่ยงที่เกิดจากคู่สัญญาไม่สามารถปฏิบัติตามภาระผูกพันที่ระบุไว้ในเครื่องมือการเงินได้ เช่น ลูกหนี้ค่าเบี้ยประกันภัยค้ำรับ ลูกหนี้จากสัญญาประกันภัยต่อ (ผู้รับประกันภัยต่อ (Reinsurer)) ลูกหนี้เงินให้กู้ยืม และสินทรัพย์ทางการเงินประเภทตราสารหนี้ที่ไม่สามารถปฏิบัติตามภาระที่ตกลงไว้กับบริษัทฯ ซึ่งอาจส่งผลกระทบต่อรายได้และผลประกอบการของบริษัทฯได้ บริษัทฯมีแนวทางในการบริหารความเสี่ยงโดยควบคุมให้สัดส่วนของเบี้ยประกันภัยค้ำรับอยู่ในระดับที่เหมาะสม สอดคล้องตามเกณฑ์ที่สำนักงาน คปภ. กำหนด มีกระบวนการติดตามเบี้ยประกันภัยค้ำรับจากทั้งผู้เอาประกันภัย ตัวแทนและนายหน้าอย่างใกล้ชิด กำหนดการคัดเลือกผู้รับประกันภัยต่อและลงทุนในตราสารหนี้ที่มีอันดับความน่าเชื่อถือระดับ “A-” ขึ้นไปและให้กู้ยืมเงินแก่พนักงานตามเกณฑ์ที่สำนักงาน คปภ. กำหนด นอกจากนี้ บริษัทฯมีระบบตรวจสอบและติดตามการชำระหนี้จากคู่สัญญาต่างๆ อย่างสม่ำเสมอ

นอกจากนี้ ในส่วนของสินทรัพย์ทางการเงินประเภทตราสารหนี้ บริษัทฯได้ประเมินผลขาดทุนด้านเครดิตที่คาดว่าจะเกิดขึ้นโดยไม่รอให้มีเหตุการณ์ที่มีการด้อยค่าด้านเครดิตเกิดขึ้นก่อน ซึ่งบริษัทฯได้นำวิธีการทั่วไป (General Approach) มาใช้ในการคำนวณผลขาดทุนด้านเครดิตที่คาดว่าจะเกิดขึ้นสำหรับสินทรัพย์ทางการเงิน ซึ่งแบ่งความเสี่ยงของสินทรัพย์ทางการเงินเป็น 3 ระดับชั้น และพิจารณาผลขาดทุนด้านเครดิตต่างกันในแต่ละระดับดังนี้

ระดับชั้น	การวัดผลขาดทุนด้านเครดิต
ขั้นที่ 1 - ตราสารหนี้ที่ไม่มีการเพิ่มขึ้นอย่างมีนัยสำคัญของความเสี่ยงด้านเครดิต	ผลขาดทุนด้านเครดิตที่คาดว่าจะเกิดขึ้นใน 12 เดือนข้างหน้า
ขั้นที่ 2 - ตราสารหนี้ที่มีการเพิ่มขึ้นอย่างมีนัยสำคัญของความเสี่ยงด้านเครดิต	ผลขาดทุนด้านเครดิตที่คาดว่าจะเกิดขึ้นตลอดอายุของตราสาร
ขั้นที่ 3 - ตราสารหนี้ที่มีการด้อยค่าด้านเครดิต	ผลขาดทุนด้านเครดิตที่คาดว่าจะเกิดขึ้นตลอดอายุของตราสาร

บริษัทฯ ประเมินสินทรัพย์ทางการเงินว่ามีความเสี่ยงด้านเครดิตเพิ่มขึ้นอย่างมีนัยสำคัญหรือว่ามี การด้อยค่าด้านเครดิตหรือไม่จากปัจจัยเชิงปริมาณ และปัจจัยเชิงคุณภาพ โดยพิจารณาจากการอันดับความน่าเชื่อถือด้านเครดิตที่เปลี่ยนไปจากวันที่รับรู้รายการเมื่อเริ่มแรก การผิ ดนัดชำระ รวมถึงการวิเคราะห์ อัตราส่วนทางการเงินของผู้ออกตราสารว่ามีปัจจัยที่กระทบกับกระแสเงินสดอย่างมีนัยสำคัญหรือไม่

ตารางด้านล่างแสดงข้อมูลเกี่ยวกับคุณภาพด้านเครดิตของสินทรัพย์ทางการเงิน จำนวนเงินที่แสดงในตาราง สำหรับสินทรัพย์ทางการเงิน คือ มูลค่าตามบัญชี ณ วันที่ 31 ธันวาคม 2566 และ 2565

(หน่วย: พันบาท)

	2566				รวม
	สินทรัพย์ทางการเงินที่ไม่มีการเพิ่มขึ้นอย่างมีนัยสำคัญของความเสี่ยงด้านเครดิต (12-mth ECL)	สินทรัพย์ทางการเงินที่มีการเพิ่มขึ้นอย่างมีนัยสำคัญของความเสี่ยงด้านเครดิต (Lifetime ECL - not credit impaired)	สินทรัพย์ทางการเงินที่มีการด้อยค่าด้านเครดิต (Lifetime ECL - credit impaired)	สินทรัพย์ทางการเงินที่ใช้วิธีอย่างง่ายในการคำนวณผลขาดทุนด้านเครดิตที่คาดว่าจะเกิดขึ้นตลอดอายุ (Lifetime ECL - simplified approach)	
เงินสดและรายการเทียบเท่าเงินสด					
กลุ่มระดับลงทุน	219,596	-	-	-	219,596
หัก: ค่าเมื่อผลขาดทุนด้านเครดิตที่คาดว่าจะเกิดขึ้น	(89)	-	-	-	(89)
มูลค่าตามบัญชีสุทธิ	219,507	-	-	-	219,507
รายได้จากเงินลงทุนค้างรับ					
กลุ่มระดับลงทุน	17,006	-	-	-	17,006
กลุ่มต่ำกว่าระดับลงทุน	-	316	-	-	316
รวม	17,006	316	-	-	17,322
หัก: ค่าเมื่อผลขาดทุนด้านเครดิตที่คาดว่าจะเกิดขึ้น	(9)	(39)	-	-	(48)
มูลค่าตามบัญชีสุทธิ	16,997	277	-	-	17,274
ตราสารหนี้ที่วัดมูลค่าด้วยวิธีธรรมผ่านกำไรขาดทุนเบ็ดเสร็จอื่น					
กลุ่มระดับลงทุน	4,586,206	-	-	-	4,586,206
กลุ่มต่ำกว่าระดับลงทุน	-	9,171	-	-	9,171
กลุ่มผิ ดนัดชำระ	-	-	-	-	-
รวม	4,586,206	9,171	-	-	4,595,377
ค่าเมื่อผลขาดทุนด้านเครดิตที่คาดว่าจะเกิดขึ้น	877	1,369	94	-	2,340
ตราสารหนี้ที่วัดมูลค่าด้วยราคาทุนตัดจำหน่าย					
กลุ่มระดับลงทุน	30,257	-	-	-	30,257
กลุ่มต่ำกว่าระดับลงทุน	-	-	-	-	-
กลุ่มผิ ดนัดชำระ	-	-	841	-	841
รวม	30,257	-	841	-	31,098
หัก: ค่าเมื่อผลขาดทุนด้านเครดิตที่คาดว่าจะเกิดขึ้น	(4)	-	(841)	-	(845)
มูลค่าตามบัญชีสุทธิ	30,253	-	-	-	30,253

	สินทรัพย์ทางการเงินที่ไม่มีการเพิ่มขึ้นอย่างมีนัยสำคัญของความเสี่ยงด้านเครดิต (12-mth ECL)	สินทรัพย์ทางการเงินที่มีการเพิ่มขึ้นอย่างมีนัยสำคัญของความเสี่ยงด้านเครดิต (Lifetime ECL - not credit impaired)	สินทรัพย์ทางการเงินที่มีการต้อยค่าด้านเครดิต (Lifetime ECL - credit impaired)	สินทรัพย์ทางการเงินที่ใช้วิธีอย่างง่ายในการคำนวณผลขาดทุนด้านเครดิตที่คาดว่าจะเกิดขึ้นตลอดอายุ (Lifetime ECL - simplified approach)	รวม
เงินให้กู้ยืมและดอกเบี้ยค้างรับ					
ยังไม่ถึงกำหนดชำระ	1,700	-	-	-	1,700
ค้างชำระ	-	-	754	-	754
รวม	1,700	-	754	-	2,454
หัก: ค่าเผื่อผลขาดทุนด้านเครดิตที่คาดว่าจะเกิดขึ้น	-	-	(754)	-	(754)
มูลค่าตามบัญชีสุทธิ	1,700	-	-	-	1,700
ค่าสินไหมค้ำรับจากคู่กรณี					
ค้างชำระ	-	-	-	636,563	636,563
หัก: ค่าเผื่อผลขาดทุนด้านเครดิตที่คาดว่าจะเกิดขึ้น ⁽¹⁾	-	-	-	(101,749)	(101,749)
มูลค่าตามบัญชีสุทธิ	-	-	-	534,814	534,814
รายการเทียบเท่าเงินสดที่มีข้อจำกัดในการใช้					
กลุ่มระดับลงทุน	10,425	-	-	-	10,425
หัก: ค่าเผื่อผลขาดทุนด้านเครดิตที่คาดว่าจะเกิดขึ้น	(4)	-	-	-	(4)
มูลค่าตามบัญชีสุทธิ	10,421	-	-	-	10,421

⁽¹⁾ แสดงสุทธิในค่าสินไหมทดแทนและค่าใช้จ่ายในการจัดการค่าสินไหมทดแทน

	สินทรัพย์ทางการเงินที่ไม่มีการเพิ่มขึ้นอย่างมีนัยสำคัญของความเสี่ยงด้านเครดิต (12-mth ECL)	สินทรัพย์ทางการเงินที่เพิ่มขึ้นอย่างมีนัยสำคัญของความเสี่ยงด้านเครดิต (Lifetime ECL - not credit impaired)	สินทรัพย์ทางการเงินที่มีการเพิ่มขึ้นอย่างมีนัยสำคัญของความเสี่ยงด้านเครดิต (Lifetime ECL - credit impaired)	สินทรัพย์ทางการเงินที่ใช้วิธีอย่างง่ายในการคำนวณผลขาดทุนด้านเครดิตที่คาดว่าจะเกิดขึ้น (Lifetime ECL - simplified approach)	รวม
เงินสดและรายการเทียบเท่าเงินสด					
กลุ่มระดับลงทุน	302,256	-	-	-	302,256
หัก: ค่าเผื่อผลขาดทุนด้านเครดิตที่คาดว่าจะเกิดขึ้น	(337)	-	-	-	(337)
มูลค่าตามบัญชีสุทธิ	301,919	-	-	-	301,919
รายได้จากเงินลงทุนค้างรับ					
กลุ่มระดับลงทุน	78,188	-	-	-	78,188
กลุ่มต่ำกว่าระดับลงทุน	-	88	-	-	88
รวม	78,188	88	-	-	78,276
หัก: ค่าเผื่อผลขาดทุนด้านเครดิตที่คาดว่าจะเกิดขึ้น	(22)	(11)	-	-	(33)
มูลค่าตามบัญชีสุทธิ	78,166	77	-	-	78,243
ตราสารหนี้ที่วัดมูลค่าด้วยวิธีธรรมผ่านกำไรขาดทุนเบ็ดเสร็จอื่น					
กลุ่มระดับลงทุน	3,560,334	-	-	-	3,560,334
กลุ่มผิคนัดชำระ	-	-	-	-	-
รวม	3,560,334	-	-	-	3,560,334
ค่าเผื่อผลขาดทุนด้านเครดิตที่คาดว่าจะเกิดขึ้น	1,024	-	94	-	1,118
ตราสารหนี้ที่วัดมูลค่าด้วยราคาทุนตัดจำหน่าย					
กลุ่มระดับลงทุน	859,993	-	-	-	859,993
กลุ่มต่ำกว่าระดับลงทุน	-	15,000	-	-	15,000
กลุ่มผิคนัดชำระ	-	-	841	-	841
รวม	859,993	15,000	841	-	875,834
หัก: ค่าเผื่อผลขาดทุนด้านเครดิตที่คาดว่าจะเกิดขึ้น	(56)	(1,692)	(841)	-	(2,589)
มูลค่าตามบัญชีสุทธิ	859,937	13,308	-	-	873,245

(หน่วย: พันบาท)

	2565				รวม
	สินทรัพย์ทางการเงินที่ไม่มีการเพิ่มขึ้นอย่างมีนัยสำคัญของความเสี่ยงด้านเครดิต (12-mth ECL)	สินทรัพย์ทางการเงินที่มีการเพิ่มขึ้นอย่างมีนัยสำคัญของความเสี่ยงด้านเครดิต (Lifetime ECL - not credit impaired)	สินทรัพย์ทางการเงินที่มีการด้อยค่าด้านเครดิต (Lifetime ECL - credit impaired)	สินทรัพย์ทางการเงินที่ใช้วิธีอย่างง่ายในการคำนวณผลขาดทุนด้านเครดิตที่คาดว่าจะเกิดขึ้นตลอดอายุ (Lifetime ECL - simplified approach)	
เงินให้กู้ยืมและดอกเบียค้างรับ					
ยังไม่ถึงกำหนดชำระ	3,184	-	-	-	3,184
ค้างชำระ	-	-	754	-	754
รวม	3,184	-	754	-	3,938
หัก: ค่าเมื่อผลขาดทุนด้านเครดิตที่คาดว่าจะเกิดขึ้น	-	-	(754)	-	(754)
มูลค่าตามบัญชีสุทธิ	3,184	-	-	-	3,184
ค่าสินไหมค้างรับจากคู่กรณี					
ค้างชำระ	-	-	-	643,849	643,849
หัก: ค่าเมื่อผลขาดทุนด้านเครดิตที่คาดว่าจะเกิดขึ้น ⁽¹⁾	-	-	-	(102,674)	(102,674)
มูลค่าตามบัญชีสุทธิ	-	-	-	541,175	541,175
รายการเทียบเท่าเงินสดที่มีข้อจำกัดในการใช้					
กลุ่มระดับลงทุน	9,083	-	-	-	9,083
หัก: ค่าเมื่อผลขาดทุนด้านเครดิตที่คาดว่าจะเกิดขึ้น	(4)	-	-	-	(4)
มูลค่าตามบัญชีสุทธิ	9,079	-	-	-	9,079

⁽¹⁾ แสดงสุทธิในค่าสินไหมทดแทนและค่าใช้จ่ายในการจัดการค่าสินไหมทดแทน

ตารางด้านล่างแสดงรายการเปลี่ยนแปลงที่สำคัญของค่าเมื่อผลขาดทุนด้านเครดิตที่คาดว่าจะเกิดขึ้นสำหรับปีสิ้นสุดวันที่ 31 ธันวาคม 2566 และ 2565 เป็นดังนี้

(หน่วย: พันบาท)

	2566				รวม
	สินทรัพย์ทางการเงินที่ไม่มีการเพิ่มขึ้นอย่างมีนัยสำคัญของความเสี่ยงด้านเครดิต (12-mth ECL)	สินทรัพย์ทางการเงินที่มีการเพิ่มขึ้นอย่างมีนัยสำคัญของความเสี่ยงด้านเครดิต (Lifetime ECL - not credit impaired)	สินทรัพย์ทางการเงินที่มีการด้อยค่าด้านเครดิต (Lifetime ECL - credit impaired)	สินทรัพย์ทางการเงินที่ใช้วิธีอย่างง่ายในการคำนวณผลขาดทุนด้านเครดิตที่คาดว่าจะเกิดขึ้นตลอดอายุ (Lifetime ECL - simplified approach)	
ค่าสินไหมค้างรับจากคู่กรณี					
ยอดต้นงวด	-	-	-	102,674	102,674
สินทรัพย์ทางการเงินใหม่ที่ซื้อหรือได้มา	-	-	-	102,524	102,524
การเปลี่ยนแปลงที่เกิดจากการวัดมูลค่าค่าเมื่อผลขาดทุนใหม่	-	-	-	23,932	23,932
ส่วนที่ตัดจำหน่ายจากบัญชี	-	-	-	(127,381)	(127,381)
ยอดปลายงวด	-	-	-	101,749	101,749

(หน่วย: พันบาท)

2565

	สินทรัพย์ทางการเงินที่ไม่มีการเพิ่มขึ้นอย่างมีนัยสำคัญของความเสี่ยงด้านเครดิต (12-mth ECL)	สินทรัพย์ทางการเงินที่มีการเพิ่มขึ้นอย่างมีนัยสำคัญของความเสี่ยงด้านเครดิต (Lifetime ECL - not credit impaired)	สินทรัพย์ทางการเงินที่มีการด้อยค่าด้านเครดิต (Lifetime ECL - credit impaired)	สินทรัพย์ทางการเงินที่ใช้วิธีอย่างง่ายในการคำนวณผลขาดทุนด้านเครดิตที่คาดว่าจะเกิดขึ้นตลอดอายุ (Lifetime ECL - simplified approach)	รวม
ค่าสินไหมค้ำรับจากคู่กรณี					
ยอดต้นงวด	-	-	-	109,820	109,820
สินทรัพย์ทางการเงินใหม่ที่ซื้อหรือได้มา	-	-	-	98,484	98,484
การเปลี่ยนแปลงที่เกิดจากการวัดมูลค่าค่าเผื่อผลขาดทุนใหม่	-	-	-	(13,400)	(13,400)
ส่วนที่ตัดจำหน่ายจากบัญชี	-	-	-	(92,230)	(92,230)
ยอดปลายงวด	-	-	-	102,674	102,674

ณ 31 ธันวาคม 2566 และ 2565 ฐานะเปิดสูงสุดต่อความเสี่ยงด้านเครดิตของสินทรัพย์ทางการเงิน (ไม่รวมสินทรัพย์ตามสัญญาประกันภัย) คือมูลค่าตามบัญชีขั้นต้นหักค่าเผื่อผลขาดทุนด้านเครดิตที่คาดว่าจะเกิดขึ้น และไม่คำนึงถึงหลักประกันและการดำเนินการใด ๆ เพื่อเพิ่มความน่าเชื่อถือ

(หน่วย: พันบาท)

2566

2565

เงินสดและรายการเทียบเท่าเงินสด	219,507	301,919
รายได้จากการลงทุนค้ำรับ	17,274	78,243
เงินลงทุนในตราสารหนี้ที่วัดมูลค่ายุติธรรมผ่านกำไรขาดทุนเบ็ดเสร็จอื่น	4,595,377	3,560,334
เงินลงทุนในตราสารหนี้ที่วัดมูลค่าด้วยราคาทุนตัดจำหน่าย	30,253	873,245
เงินให้กู้ยืมและดอกเบียค้ำรับ	1,700	3,184
ค่าสินไหมค้ำรับจากคู่กรณี	534,814	541,175
รายการเทียบเท่าเงินสดที่มีข้อจำกัดในการใช้	10,421	9,079
รวม	5,409,346	5,367,179

38.2.2 ความเสี่ยงจากการเปลี่ยนแปลงของราคาตลาด

ความเสี่ยงจากการเปลี่ยนแปลงของราคาตลาด คือ ความเสี่ยงที่บริษัทฯ อาจได้รับความเสียหายอันสืบเนื่องมาจากการเปลี่ยนแปลงอัตราดอกเบี้ย อัตราแลกเปลี่ยนและราคาของหลักทรัพย์ ซึ่งส่งผลกระทบต่อฐานะการเงินของบริษัทฯ เนื่องจากบริษัทฯ ไม่มีสินทรัพย์และหนี้สินที่เป็นเงินตราต่างประเทศ ดังนั้น ความเสี่ยงจากการเปลี่ยนแปลงของราคาตลาดจึงมีเฉพาะความเสี่ยงด้านอัตราดอกเบี้ยและความเสี่ยงจากการเปลี่ยนแปลงราคาหลักทรัพย์เท่านั้น

ก. ความเสี่ยงจากอัตราดอกเบี้ย

ความเสี่ยงจากอัตราดอกเบี้ย คือ ความเสี่ยงที่มูลค่าของเครื่องมือทางการเงินจะเปลี่ยนแปลงไปเนื่องจากการเปลี่ยนแปลงของอัตราดอกเบี้ยในตลาด

บริษัทฯ บริหารความเสี่ยงจากอัตราดอกเบี้ยโดยมุ่งสร้างผลตอบแทนการลงทุนที่มั่นคงในระยะยาวให้สูงกว่าอัตราเงินเฟ้อ รวมถึงการวิเคราะห์ประเภทการลงทุนให้มีความเหมาะสมกับกระแสเงินสด ณ วันที่ 31 ธันวาคม 2566 และ 2565 สินทรัพย์และหนี้สินที่สำคัญสามารถจัดตามประเภทอัตราดอกเบี้ย และสำหรับสินทรัพย์และหนี้สินที่มีอัตราดอกเบี้ยคงที่สามารถแยกตามวันที่ครบกำหนด หรือวันที่มีการกำหนดอัตราดอกเบี้ยใหม่ (หากวันที่มีการกำหนดอัตราดอกเบี้ยใหม่ถึงก่อน) ได้ดังนี้

(หน่วย: ล้านบาท)

2566

	อัตราดอกเบี้ยคงที่			อัตราดอกเบี้ย ปรับขึ้นลง ตาม ราคาตลาด	ไม่มี ดอกเบี้ย	รวม	อัตราดอกเบี้ย ที่แท้จริง (ร้อยละต่อปี)
	ระยะเวลาการกำหนดอัตราดอกเบี้ยใหม่ หรือวันครบกำหนด						
	ภายใน 1 ปี	1 ถึง 5 ปี	มากกว่า 5 ปี				
สินทรัพย์ทางการเงิน							
เงินสดและรายการเทียบเท่าเงินสด	3.4	-	-	214.6	1.5	219.5	0.00 - 0.95
รายได้เงินลงทุนค้างรับ	-	-	-	-	17.3	17.3	-
สินทรัพย์ทางการเงินตราสารหนี้	1,500.6	1,255.3	1,921.2	-	1,219.2	5,896.3	0.00 - 5.30
สินทรัพย์ทางการเงินตราสารทุน	-	-	-	-	659.7	659.7	-
เงินให้กู้ยืมและดอกเบี้ยค้างรับ	-	0.8	0.9	-	-	1.7	5.50 - 14.50
ค่าสินไหมค้างรับจากคู่กรณี	-	-	-	-	534.8	534.8	-
สินทรัพย์ตามสัญญาประกันภัย							
เบี้ยประกันภัยค้างรับ	-	-	-	-	859.7	859.7	-
สินทรัพย์จากการประกันภัยต่อ							
- สำรองสินไหมทดแทน	-	-	-	-	81.8	81.8	-
ลูกหนี้จากสัญญาประกันภัยต่อ	-	-	-	-	45.0	45.0	-
หนี้สินตามสัญญาประกันภัย							
หนี้สินจากสัญญาประกันภัย							
- สำรองค่าสินไหมทดแทนและ							
ค่าสินไหมทดแทนค้างจ่าย	-	-	-	-	2,656.3	2,656.3	-
เจ้าหนี้บริษัทประกันภัยต่อ	-	-	-	-	261.6	261.6	-

(หน่วย: ล้านบาท)

2565

	อัตราดอกเบี้ยคงที่			อัตราดอกเบี้ย ปรับขึ้นลง ตาม ราคาตลาด	ไม่มี ดอกเบี้ย	รวม	อัตราดอกเบี้ย ที่แท้จริง (ร้อยละต่อปี)
	ระยะเวลาการกำหนดอัตราดอกเบี้ยใหม่ หรือวันครบกำหนด						
	ภายใน 1 ปี	1 ถึง 5 ปี	มากกว่า 5 ปี				
สินทรัพย์ทางการเงิน							
เงินสดและรายการเทียบเท่าเงินสด	4.5	-	-	296.2	1.2	301.9	0.00 - 0.30
รายได้เงินลงทุนค้างรับ	-	-	-	-	78.2	78.2	-
สินทรัพย์ทางการเงินตราสารหนี้	1,582.1	1,881.9	1,030.7	-	919.9	5,414.6	0.00 - 6.58
สินทรัพย์ทางการเงินตราสารทุน	-	-	-	-	843.3	843.3	-
สินทรัพย์ตราสารอนุพันธ์	-	-	-	-	2.4	2.4	-
เงินให้กู้ยืมและดอกเบี้ยค้างรับ	-	1.7	1.5	-	-	3.2	5.50 - 14.50
ค่าสินไหมค้างรับจากคู่กรณี	-	-	-	-	541.2	541.2	-
สินทรัพย์ตามสัญญาประกันภัย							
เบี้ยประกันภัยค้างรับ	-	-	-	-	869.6	869.6	-
สินทรัพย์จากการประกันภัยต่อ							
- สำรองสินไหมทดแทน	-	-	-	-	121.5	121.5	-
ลูกหนี้จากสัญญาประกันภัยต่อ	-	-	-	-	60.7	60.7	-
หนี้สินตามสัญญาประกันภัย							
หนี้สินจากสัญญาประกันภัย							
- สำรองค่าสินไหมทดแทนและ							
ค่าสินไหมทดแทนค้างจ่าย	-	-	-	-	2,596.2	2,596.2	-
เจ้าหนี้บริษัทประกันภัยต่อ	-	-	-	-	318.8	318.8	-

การวิเคราะห์ความอ่อนไหวต่อการเปลี่ยนแปลงของอัตราดอกเบี้ย เป็นการแสดงผลกระทบของการเปลี่ยนแปลงอัตราดอกเบี้ยที่เป็นไปได้ต่อกำไรขาดทุนเบ็ดเสร็จและส่วนของผู้ถือหุ้นของบริษัทฯ โดยกำหนดให้ตัวแปรอื่นคงที่

ผลกระทบต่อกำไรหรือขาดทุนและส่วนของผู้ถือหุ้นของบริษัทฯจากการเปลี่ยนแปลงที่อาจเกิดขึ้นอย่างสมเหตุสมผลของมูลค่าของตราสารหนี้ ณ วันที่ 31 ธันวาคม 2566 และ 2565 แสดงได้ดังนี้

	2566			2565		
	เพิ่มขึ้น / (ลดลง)	ผลกระทบต่อกำไรหรือขาดทุน	ผลกระทบต่อส่วนของผู้ถือหุ้น	เพิ่มขึ้น / (ลดลง)	ผลกระทบต่อกำไรหรือขาดทุน	ผลกระทบต่อส่วนของผู้ถือหุ้น
	(ร้อยละ)	(ล้านบาท)	(ล้านบาท)	(ร้อยละ)	(ล้านบาท)	(ล้านบาท)
ตราสารหนี้	0.25 (0.25)	(0.2) 0.2	(57.7) 59.3	0.25 (0.25)	(0.2) 0.2	(12.6) 12.8

ข. ความเสี่ยงจากการเปลี่ยนแปลงราคาหลักทรัพย์

ความเสี่ยงจากการเปลี่ยนแปลงราคาหลักทรัพย์ คือ ความเสี่ยงที่เกิดจากการเปลี่ยนแปลงราคาตลาดของตราสารหนี้ ซึ่งอาจทำให้เกิดความผันผวนต่อรายได้หรือมูลค่าของสินทรัพย์ทางการเงิน

ณ วันที่ 31 ธันวาคม 2566 และ 2565 บริษัทฯมีความเสี่ยงจากการถือเงินลงทุนในหลักทรัพย์ซึ่งราคาจะเปลี่ยนแปลงไปตามภาวะตลาด

บริษัทฯได้บริหารความเสี่ยงจากการเปลี่ยนแปลงราคาหลักทรัพย์ โดยจัดสัดส่วนการลงทุน (Asset Allocation) แบบผสมผสานเพื่อกระจายความเสี่ยง จะให้น้ำหนักกับการลงทุนตามเกณฑ์ของสำนักงาน คปภ. ที่เน้นการลงทุนอย่างระมัดระวังและปลอดภัย บริษัทฯได้วางกรอบการแบ่งเงินลงทุนไปยังสินทรัพย์ (Asset Class) ประเภทต่างๆ โดยเลือกกระจายการลงทุนในบริษัทที่มีความมั่นคงสูง สร้างรายได้และกำไรค่อนข้างสม่ำเสมอไม่ผันผวนมากนัก มีสภาพคล่องและจ่ายเงินปันผลสูงซึ่งจะช่วยสร้างผลตอบแทนในระดับสูง

38.2.3 ความเสี่ยงด้านสภาพคล่อง

ความเสี่ยงด้านสภาพคล่อง คือ ความเสี่ยงที่บริษัทฯจะไม่สามารถปฏิบัติตามภาระผูกพันได้เมื่อครบกำหนด เนื่องจากไม่สามารถเปลี่ยนสินทรัพย์เป็นเงินสดได้ หรือไม่สามารถจัดหาเงินได้เพียงพอตามความต้องการในเวลาที่เหมาะสม ซึ่งอาจทำให้เกิดความเสียหายได้

บริษัทฯได้บริหารความเสี่ยงด้านสภาพคล่องโดยมีคณะกรรมการบริษัทติดตามควบคุมให้อัตราส่วนสภาพคล่องอยู่ตามเกณฑ์ที่กำหนดเป็นประจำทุกเดือน และกำหนดให้มีหน่วยงานที่รับผิดชอบติดตามกระแสเงินสดเป็นรายวัน ทั้งนี้ สามารถอธิบายเพิ่มเติมถึงกิจกรรมดำเนินการในส่วนต่างๆ ได้ดังนี้

- ทำการประเมินสถานะการเงินก่อนการแต่งตั้งเป็นตัวแทนและ Broker
- จัดเก็บเบี้ยประกันภัยรถยนต์ตามหลักเกณฑ์ Cash Before Cover
- สร้างระบบติดตามเก็บเบี้ยที่เกินกำหนดชำระจากตัวแทนและ Broker

วันที่ครบกำหนดของสินทรัพย์และหนี้สินทางการเงินนับจากวันที่ในงบแสดงฐานะการเงิน ณ วันที่ 31 ธันวาคม 2566 และ 2565 มีดังนี้

(หน่วย: ล้านบาท)

	2566				รวม
	ภายใน 1 ปี	1 - 5 ปี	มากกว่า 5 ปี	ไม่มีกำหนด	
สินทรัพย์ทางการเงิน					
เงินสดและรายการเทียบเท่าเงินสด	3.4	-	-	216.1	219.5
รายได้จากเงินลงทุนค้างรับ	17.3	-	-	-	17.3
สินทรัพย์ทางการเงินตราสารหนี้	1,500.6	1,255.3	1,921.2	1,219.2	5,896.3
สินทรัพย์ทางการเงินตราสารทุน	-	-	-	659.7	659.7
เงินให้กู้ยืมและดอกเบี้ยค้างรับ	-	0.8	0.9	-	1.7
ค่าสินไหมค้างรับจากคู่กรณี	534.8	-	-	-	534.8
สินทรัพย์ตามสัญญาประกันภัย					
เบี้ยประกันภัยค้างรับ	859.7	-	-	-	859.7
สินทรัพย์จากการประกันภัยต่อ - สำรองสินไหมทดแทน	67.7	14.1	-	-	81.8
ลูกหนี้จากสัญญาประกันภัยต่อ	45.0	-	-	-	45.0
หนี้สินตามสัญญาประกันภัย					
หนี้สินจากสัญญาประกันภัย - สำรองค่าสินไหมทดแทน					
และค่าสินไหมทดแทนค้างจ่าย	1,727.8	928.5	-	-	2,656.3
เจ้าหนี้บริษัทประกันภัยต่อ	261.6	-	-	-	261.6

(หน่วย: ล้านบาท)

	2565				รวม
	ภายใน 1 ปี	1 - 5 ปี	มากกว่า 5 ปี	ไม่มีกำหนด	
สินทรัพย์ทางการเงิน					
เงินสดและรายการเทียบเท่าเงินสด	4.5	-	-	297.4	301.9
รายได้จากเงินลงทุนค้างรับ	78.2	-	-	-	78.2
สินทรัพย์ทางการเงินตราสารหนี้	1,582.1	1,881.9	1,030.7	919.9	5,414.6
สินทรัพย์ทางการเงินตราสารทุน	-	-	-	843.3	843.3
สินทรัพย์ตราสารอนุพันธ์	2.4	-	-	-	2.4
เงินให้กู้ยืมและดอกเบี้ยค้างรับ	-	1.7	1.5	-	3.2
ค่าสินไหมค้างรับจากคู่กรณี	541.2	-	-	-	541.2
สินทรัพย์ตามสัญญาประกันภัย					
เบี้ยประกันภัยค้างรับ	869.6	-	-	-	869.6
สินทรัพย์จากการประกันภัยต่อ - สำรองสินไหมทดแทน	105.8	15.7	-	-	121.5
ลูกหนี้จากสัญญาประกันภัยต่อ	60.7	-	-	-	60.7
หนี้สินตามสัญญาประกันภัย					
หนี้สินจากสัญญาประกันภัย - สำรองค่าสินไหมทดแทน					
และค่าสินไหมทดแทนค้างจ่าย	1,705.2	891.0	-	-	2,596.2
เจ้าหนี้บริษัทประกันภัยต่อ	318.8	-	-	-	318.8

38.3 มูลค่ายุติธรรมของเครื่องมือทางการเงิน

ณ วันที่ 31 ธันวาคม 2566 และ 2565 บริษัทฯ มีสินทรัพย์และหนี้สินทางการเงินที่วัดมูลค่าด้วยมูลค่ายุติธรรม หรือวัดมูลค่าด้วยราคาทุนแต่ต้องเปิดเผยมูลค่ายุติธรรม โดยแยกแสดงตามลำดับชั้นของมูลค่ายุติธรรม ดังนี้

(หน่วย: ล้านบาท)

	2566				
	มูลค่าตามบัญชี	มูลค่ายุติธรรม			รวม
		ระดับ 1	ระดับ 2	ระดับ 3	
สินทรัพย์ทางการเงินที่วัดมูลค่าด้วยมูลค่ายุติธรรม					
เงินลงทุนที่วัดมูลค่ายุติธรรมผ่านกำไรหรือขาดทุน					
สินทรัพย์ทางการเงินตราสารหนี้	1,270.7	3.6	1,267.1	-	1,270.7
สินทรัพย์ทางการเงินตราสารทุน	411.3	411.3	-	-	411.3
เงินลงทุนที่วัดมูลค่ายุติธรรมผ่านกำไรขาดทุนเบ็ดเสร็จอื่น					
สินทรัพย์ทางการเงินตราสารหนี้	4,595.4	-	4,595.4	-	4,595.4
สินทรัพย์ทางการเงินตราสารทุน	248.4	161.9	-	86.5	248.4
สินทรัพย์ทางการเงินที่ต้องเปิดเผย มูลค่ายุติธรรม					
เงินสดและรายการเทียบเท่าเงินสด	219.5	219.6	-	-	219.6
รายได้จากการลงทุนค้างรับ	17.3	-	17.3	-	17.3
เงินลงทุนในตราสารหนี้ที่วัดมูลค่าด้วยราคาทุนตัดจำหน่าย	30.2	10.2	20.0	-	30.2
เงินให้กู้ยืมและดอกเบี้ยค้างรับ	1.7	-	-	1.7	1.7
ค่าสินไหมค้างรับจากคู่กรณี	534.8	-	-	534.8	534.8

(หน่วย: ล้านบาท)

	2565				
	มูลค่าตามบัญชี	มูลค่ายุติธรรม			รวม
		ระดับ 1	ระดับ 2	ระดับ 3	
สินทรัพย์ทางการเงินที่วัดมูลค่าด้วยมูลค่ายุติธรรม					
เงินลงทุนที่วัดมูลค่ายุติธรรมผ่านกำไรหรือขาดทุน					
สินทรัพย์ทางการเงินตราสารหนี้	981.0	2.6	978.4	-	981.0
สินทรัพย์ทางการเงินตราสารทุน	467.7	467.7	-	-	467.7
เงินลงทุนที่วัดมูลค่ายุติธรรมผ่านกำไรขาดทุนเบ็ดเสร็จอื่น					
สินทรัพย์ทางการเงินตราสารหนี้	3,560.3	-	3,560.3	-	3,560.3
สินทรัพย์ทางการเงินตราสารทุน	375.5	199.3	-	176.2	375.5
สินทรัพย์ตราสารอนุพันธ์	2.4	2.4	-	-	2.4
สินทรัพย์ทางการเงินที่ต้องเปิดเผย มูลค่ายุติธรรม					
เงินสดและรายการเทียบเท่าเงินสด	301.9	302.3	-	-	302.3
รายได้จากการลงทุนค้างรับ	78.2	-	78.2	-	78.2
เงินลงทุนในตราสารหนี้ที่วัดมูลค่าด้วยราคาทุนตัดจำหน่าย	873.2	14.6	865.3	-	879.9
เงินให้กู้ยืมและดอกเบี้ยค้างรับ	3.2	-	-	3.2	3.2
ค่าสินไหมค้างรับจากคู่กรณี	541.2	-	-	541.2	541.2

การจัดลำดับชั้นของมูลค่ายุติธรรมของสินทรัพย์ทางการเงิน ณ วันที่ 31 ธันวาคม 2566 และ 2565 เป็นไปตามที่กำหนดไว้ในหมายเหตุประกอบงบการเงินข้อ 4.20

วิธีการกำหนดมูลค่ายุติธรรมขึ้นอยู่กับลักษณะของเครื่องมือทางการเงิน โดยบริษัทฯ ใช้วิธีการและข้อสมมติฐานในการประมาณมูลค่ายุติธรรมของเครื่องมือทางการเงินดังนี้

- (ก) สินทรัพย์ทางการเงินที่จะครบกำหนดในระยะเวลานั้น ได้แก่ เงินสดและรายการเทียบเท่าเงินสดเงินฝากสถาบันการเงิน รายได้จากการลงทุนค้างรับและค่าสินไหมค้างรับจากคู่กรณีแสดงมูลค่ายุติธรรมโดยประมาณตามมูลค่าตามบัญชีที่แสดงในงบแสดงฐานะการเงิน
- (ข) เงินลงทุนในตราสารหนี้แสดงมูลค่ายุติธรรมตามราคาตลาด หรือคำนวณโดยใช้อัตราผลตอบแทนที่ประกาศโดยสมาคมตลาดตราสารหนี้ไทยหรือตลาดอื่น และกรณีที่เป็นหน่วยลงทุนที่ไม่อยู่ในความต้องการของตลาดคำนวณจากมูลค่าสินทรัพย์สุทธิ (Net Asset Value)
- (ค) เงินลงทุนในตราสารทุนแสดงมูลค่ายุติธรรมตามราคาตลาด กรณีที่เป็นเงินลงทุนในตราสารทุนที่ไม่อยู่ในความต้องการของตลาด คำนวณโดยใช้เทคนิคการคิดลดกระแสเงินสดในอนาคตหรือเทียบเคียงมูลค่าตามบัญชี

(ง) มูลค่ายุติธรรมของเงินให้กู้ยืมที่ใช้อัตราดอกเบี้ยแบบคงที่ ประมาณโดยใช้วิธีการหาส่วนลดกระแสเงินสดโดยใช้อัตราดอกเบี้ยปัจจุบัน

(จ) มูลค่ายุติธรรมของตราสารอนุพันธ์แสดงมูลค่ายุติธรรมตามราคาตลาด

ในระหว่างปีปัจจุบัน ไม่มีการโอนรายการระหว่างลำดับชั้นของมูลค่ายุติธรรม

การกระทบยอดรายการสินทรัพย์ทางการเงินที่วัดมูลค่ายุติธรรมเป็นประจำและมีลำดับชั้นของมูลค่ายุติธรรมเป็นระดับ 3 แสดงได้ดังนี้

(หน่วย : ล้านบาท)

ตราสารทุน	
ยอดคงเหลือ ณ วันที่ 1 มกราคม 2565	143.5
กำไรสุทธิที่รับรู้ในกำไรขาดทุนเบ็ดเสร็จอื่น	32.7
ยอดคงเหลือ ณ วันที่ 31 ธันวาคม 2565	176.2
ขาดทุนสุทธิที่รับรู้ในกำไรขาดทุนเบ็ดเสร็จอื่น	(89.7)
ยอดคงเหลือ ณ วันที่ 31 ธันวาคม 2566	86.5

ข้อสมมติหลักที่ใช้ในการวัดมูลค่ายุติธรรมของเงินลงทุนที่จัดอยู่ในระดับ 3 ที่มูลค่ายุติธรรมเปลี่ยนแปลงอย่างเป็นสาระสำคัญ สรุปได้ดังนี้

(หน่วย : ล้านบาท)

เครื่องมือทางการเงิน	เทคนิคการวัดมูลค่า	ข้อมูลที่ไม่สามารถสังเกตได้ที่มีนัยสำคัญ	อัตราที่ใช้	2566	
				การเปลี่ยนแปลงของสมมติฐาน	
				เพิ่มขึ้น/(ลดลง)	ผลกระทบต่อมูลค่ายุติธรรม
เงินลงทุนในตราสารทุนของบริษัท ไม่ใช่บริษัทจดทะเบียน	วิธีคิดลดกระแสเงินสด	อัตราคิดลด	9.5%	+1%	(1.7)
				-1%	1.9

(หน่วย : ล้านบาท)

เครื่องมือทางการเงิน	เทคนิคการวัดมูลค่า	ข้อมูลที่สามารถสังเกตได้ที่มีนัยสำคัญ	อัตราที่ใช้	2565	
				การเปลี่ยนแปลงของสมมติฐาน	
				เพิ่มขึ้น/(ลดลง)	ผลกระทบต่อมูลค่ายุติธรรม
เงินลงทุนในตราสารทุนของบริษัท ไม่ใช่บริษัทจดทะเบียน	วิธีคิดลดกระแสเงินสด	อัตราคิดลด	9.5%	+1%	(3.7)
				-1%	4.1

39. การบริหารจัดการกองทุนของบริษัทฯ

วัตถุประสงค์ในการบริหารจัดการกองทุนของบริษัทฯ คือ การดำรงไว้ซึ่งความสามารถในการดำเนินงานอย่างต่อเนื่องเพื่อให้ผลตอบแทนต่อผู้ถือหุ้นและผู้ที่เกี่ยวข้อง มีการรักษาสถิติของโครงสร้างทางการเงิน และการดำรงเงินกองทุนตามความเสี่ยงให้เป็นไปตามข้อกำหนดของ คปภ.

40. เหตุการณ์ภายหลังรอบระยะเวลารายงาน

เมื่อวันที่ 27 กุมภาพันธ์ 2567 ที่ประชุมคณะกรรมการของบริษัทฯ ได้มีมติให้เสนอต่อที่ประชุมผู้ถือหุ้นประจำปีของบริษัทฯ เพื่อพิจารณาการจ่ายเงินปันผลให้แก่ผู้ถือหุ้นจากผลการดำเนินงานสำหรับปี 2566 ในอัตราหุ้นละ 0.77 บาท คิดเป็นจำนวน 233.3 ล้านบาท ทั้งนี้ คณะกรรมการของบริษัทฯ ได้อนุมัติให้จ่ายเงินปันผลระหว่างกาลไปแล้ว จำนวน 0.50 บาทต่อหุ้น โดยเสนอต่อที่ประชุมผู้ถือหุ้นประจำปีเพื่ออนุมัติจ่ายเงินปันผลอีกจำนวน 0.27 บาทต่อหุ้น คิดเป็นเงิน 81.8 ล้านบาทโดยมีกำหนดจ่ายในวันที่ 20 พฤษภาคม 2567

41. การอนุมัติงบการเงิน

งบการเงินนี้ได้รับอนุมัติให้ออกโดยคณะกรรมการบริษัทฯ เมื่อวันที่ 27 กุมภาพันธ์ 2567

คิดเพื่อเพื่อทุกชีวิต
CARING IS GIVING

บริษัท ประกันภัยไทยวิวัฒน์ จำกัด (มหาชน)
71 ถนนดินแดง แขวงสามเสนใน เขตพญาไท กรุงเทพฯ 10400

Thaivivat Insurance Public Co.,Ltd.
71 Din Daeng Road, Samsen Nai, Phaya Thai, Bangkok 10400
Tel. 1231 Fax. 02-6950808
www.thaivivat.co.th