

รายงานประจำปี 2568

บริษัท ประกันภัยไทยวิวัฒน์ จำกัด (มหาชน)



สารบัญ

สารจากประธานกรรมการบริษัท	3
ข้อมูลทางการเงินที่สำคัญ	5
1. ข้อมูลทั่วไปของบริษัท	7
2. โครงสร้างผู้ถือหุ้น	19
3. โครงสร้างการประกอบธุรกิจและการดำเนินงาน	21
4. คณะกรรมการบริษัท	36
5. โครงสร้างบริษัท	47
6. คำตอบแทนกรรมการและผู้สอบบัญชี	49
7. งบการเงิน (ย้อนหลัง 2 ปี)	52
เอกสารแนบ 1 : รายงานของผู้สอบบัญชีรับอนุญาต	57
เอกสารแนบ 2 : งบการเงินและหมายเหตุประกอบงบการเงิน	59

สารจากประธานกรรมการ

เรียน ท่านผู้ถือหุ้น

ในนามคณะกรรมการ บริษัท ประกันภัยไทยวิวัฒน์ จำกัด (มหาชน) กระผมขอขอบพระคุณท่านผู้ถือหุ้น พันธมิตรทางธุรกิจ และผู้มีส่วนได้เสียทุกภาคส่วน ที่ให้ความไว้วางใจและสนับสนุนการดำเนินงานของบริษัทฯ ด้วยดีเสมอมา

ปี 2568 เป็นอีกปีที่อุตสาหกรรมประกันภัยต้องดำเนินธุรกิจท่ามกลางบริบทความไม่แน่นอนทั้งในและต่างประเทศ ไม่ว่าจะเป็นความผันผวนของเศรษฐกิจโลก ความตึงเครียดทางภูมิรัฐศาสตร์ ทิศทางอัตราดอกเบี้ยและเงินเฟ้อที่ยังทรงตัวในระดับสูง ตลอดจนการเปลี่ยนแปลงทางเทคโนโลยีและความรุนแรงของภัยธรรมชาติที่มีแนวโน้มเพิ่มขึ้นอย่างมีนัยสำคัญ ปัจจัยเหล่านี้ไม่เพียงกระทบต่อกำลังซื้อและความเชื่อมั่นของภาคธุรกิจและผู้บริโภค แต่ยังส่งผลโดยตรงต่อโครงสร้างความเสี่ยงและต้นทุนของอุตสาหกรรมประกันภัยโดยรวม ทำให้การบริหารจัดการความเสี่ยงต้องมีความรอบคอบและยืดหยุ่นมากกว่าที่ผ่านมา

สำหรับอุตสาหกรรมประกันวินาศภัยของไทย ภาพรวมในปี 2568 มีทิศทางฟื้นตัวอย่างค่อยเป็นค่อยไป สอดคล้องกับการปรับตัวขึ้นของกิจกรรมทางเศรษฐกิจภายในประเทศ โดยเบี้ยประกันภัยรับโดยตรงขยายตัวร้อยละ 2.3 จากปีก่อนหน้า สะท้อนถึงความตื่นตัวด้านการบริหารความเสี่ยงของทั้งภาคธุรกิจและประชาชน อย่างไรก็ตามการเติบโตดังกล่าวเกิดขึ้นภายใต้แรงกดดันด้านต้นทุนที่ยังอยู่ในระดับสูง โดยเฉพาะค่าสินไหมทดแทนที่ได้รับผลกระทบจากภัยธรรมชาติ ภาวะเงินเฟ้อด้านค่าซ่อมรถยนต์และค่ารักษาพยาบาล รวมถึงความเสี่ยงรูปแบบใหม่จากเทคโนโลยีสมัยใหม่ เช่น ยานยนต์ไฟฟ้า (EV) ซึ่งมีโครงสร้างความเสี่ยงและต้นทุนการซ่อมที่แตกต่างจากรถยนต์แบบเดิม ในเชิงโครงสร้างอุตสาหกรรมจึงอยู่ในช่วงของการ “ปรับสมดุล” ระหว่างการเติบโตและการควบคุมคุณภาพพอร์ตธุรกิจ และจำเป็นต้องยกระดับความสามารถด้านการวิเคราะห์ข้อมูล การกำหนดอัตราเบี้ยประกันภัยให้สอดคล้องกับระดับความเสี่ยงที่แท้จริง ตลอดจนบริหารจัดการประกันภัยต่อและเงินกองทุนอย่างมีประสิทธิภาพ ควบคู่กับการลงทุนในเทคโนโลยีดิจิทัลเพื่อเพิ่มประสิทธิภาพการดำเนินงานและยกระดับประสบการณ์ลูกค้า องค์กรที่สามารถบริหารต้นทุนควบคุมอัตราสินไหมทดแทน และปรับตัวต่อความเสี่ยงรูปแบบใหม่ได้อย่างทันท่วงที จะเป็นผู้ที่สามารถสร้างความมั่นคงและความสามารถในการแข่งขันได้อย่างยั่งยืนในระยะยาว

ภายใต้บริบทดังกล่าว บริษัท ประกันภัยไทยวิวัฒน์ จำกัด (มหาชน) ยังคงดำเนินธุรกิจภายใต้วิสัยทัศน์ “คิดเพื่อเพื่อทุกชีวิต” และมุ่งสู่การเป็นกลุ่มธุรกิจประกันภัยชั้นนำในภูมิภาคเอเชียตะวันออกเฉียงใต้ โดยมีบริษัท ไทยวิวัฒน์ โฮลดิ้งส์ จำกัด (มหาชน) เป็นผู้ถือหุ้นรายใหญ่ในสัดส่วนร้อยละ 79.15 บริษัทฯ ได้ดำเนินการลงทุนเชิงกลยุทธ์ในบริษัทย่อยและธุรกิจที่เกี่ยวข้อง เพื่อเสริมสร้างความแข็งแกร่งและเพิ่มขีดความสามารถในการแข่งขันในระยะยาว อาทิ บริษัท ลาววิวัฒน์ประกันภัย จำกัด (LVI) เพื่อขยายธุรกิจในระดับภูมิภาค และบริษัท มอเตอร์ เอไอ เรคคอปินซ์ โซลูชัน จำกัด (MARS) ซึ่งเป็นสตาร์ทอัพด้านเทคโนโลยี AI เพื่อสนับสนุนการดำเนินธุรกิจประกันภัยอย่างมีประสิทธิภาพ นอกจากนี้ บริษัท ไทยวิวัฒน์ โฮลดิ้งส์ จำกัด (มหาชน) ยังมี บริษัท ไทยวิวัฒน์ แอสเซท จำกัด ที่ดำเนินธุรกิจด้านอสังหาริมทรัพย์ และเข้าลงทุนในบริษัท เอ็กซ์เพที เซอร์เวย์ จำกัด (ESS) ซึ่งประกอบธุรกิจด้านการสำรวจ ตรวจสอบความเสียหาย และประเมินราคาทรัพย์สินในธุรกิจประกันวินาศภัย ส่งผลให้กลุ่มบริษัทสามารถรองรับการเติบโตของธุรกิจในอนาคตได้อย่างมีประสิทธิภาพ

สำหรับผลการดำเนินงาน บริษัทฯ ได้ปรับยุทธศาสตร์และการดำเนินธุรกิจให้สอดคล้องกับสถานะเศรษฐกิจที่ท้าทาย โดยในปี 2568 บริษัทฯ มีผลกำไรสุทธิจำนวน 513.2 ล้านบาท ซึ่งผลกำไรดังกล่าวเป็นผลจากความแข็งแกร่งของการดำเนินงานของบริษัทฯ การบริหารจัดการความเสี่ยงที่เหมาะสม และการนำนวัตกรรมและเทคโนโลยีมาพัฒนาผลิตภัณฑ์และบริการอย่างต่อเนื่อง ภายใต้แนวคิดการสร้างประสบการณ์ที่ “มากกว่าประกันภัย” ให้แก่ผู้ใช้บริการ

ในปี 2568 บริษัทฯ ได้พัฒนาแอปพลิเคชัน ThaiVivat ให้เป็นแพลตฟอร์มดิจิทัลหลักด้านการให้บริการประกันภัย ทำหน้าที่เป็นศูนย์กลางในการบริหารจัดการกรมธรรม์และบริการที่เกี่ยวข้องในแอปเดียว ช่วยเพิ่มความสะดวก โปร่งใส และประสิทธิภาพในการเข้าถึงบริการของผู้เอาประกัน พร้อมยกระดับการบริการสินไหมทดแทนผ่านระบบ AI Claim Journey และ Claim Status ที่นำเทคโนโลยี AI มาช่วยประเมินความเสียหายเบื้องต้น ลดขั้นตอน เพิ่มความรวดเร็ว และเปิดให้ผู้เอาประกันติดตามสถานะการเคลมได้แบบเรียลไทม์ในทุกขั้นตอน

ขณะเดียวกัน บริษัทฯ ได้พัฒนาบริการด้านประกันสุขภาพผ่านระบบ Health E-Claim และบริการ Telemedicine เพื่อเพิ่มทางเลือกในการเข้าถึงบริการทางการแพทย์ ลดข้อจำกัดด้านเวลาและสถานที่ และยกระดับคุณภาพการให้บริการ นอกจากนี้ แอปพลิเคชัน ThaiVivat ยังขยายขีดความสามารถในการให้บริการด้านไลฟ์สไตล์ อาทิ ThaiVivat Parking บริการจองที่จอดรถล่วงหน้า และสิทธิประโยชน์จากพันธมิตรทางธุรกิจด้านยานยนต์ ความบันเทิง และสุขภาพ เพื่อสร้างคุณค่าในการใช้งานอย่างต่อเนื่องในระยะยาว

ซึ่งในปี 2568 นี้ ได้เกิดเหตุการณ์ภัยพิบัติที่ส่งผลกระทบต่อชีวิตและทรัพย์สินของประชาชนคนไทยเป็นอย่างมาก กล่าวคือ เหตุการณ์แผ่นดินไหว เมื่อวันที่ 28 มีนาคม 2568 โดยเหตุการณ์ดังกล่าวทำให้เกิดความเสียหายในวงกว้าง ดังนั้น เพื่อเป็นการบรรเทาผลกระทบที่เกิดขึ้นแก่ลูกค้าและสังคม บริษัทฯ ได้จัดตั้งทีมเฉพาะกิจเพื่อดูแลและให้ความช่วยเหลือลูกค้าที่ได้รับผลกระทบ พร้อมเร่งให้คำปรึกษาและดูแลการเคลมสินไหมประกันอัคคีภัยที่อยู่อาศัยอย่างใกล้ชิด เพื่อให้ผู้เอาประกันภัยสามารถเข้าถึงความช่วยเหลือได้อย่างรวดเร็วที่สุด

นอกจากนี้ จากสถานการณ์อุทกภัยในพื้นที่ภาคใต้ ช่วงเดือนพฤศจิกายน 2568 บริษัทฯ ได้ออกมาตรการเร่งด่วนเพื่อบรรเทาความเดือดร้อนของผู้เอาประกันภัย ทั้งการจัดส่งรถยกเข้าพื้นที่เพื่อสนับสนุนการเคลื่อนย้ายรถยนต์ การประสานงานกับคู่และผู้ซ่อมในเครือทั่วพื้นที่ภาคใต้ รวมถึงการเปิดบริการรับแจ้งเคลมและให้คำปรึกษาตลอด 24 ชั่วโมง ผ่าน Call Center เพื่ออำนวยความสะดวกและลดผลกระทบที่เกิดขึ้นกับลูกค้า นอกจากนี้ ยังเร่งรัดกระบวนการพิจารณาและจ่ายสินไหมทดแทน เพื่อช่วยบรรเทาภาระค่าใช้จ่าย และสนับสนุนการฟื้นฟูชีวิตและทรัพย์สินของผู้ประสบภัยอย่างรวดเร็ว

จากแนวทางการดำเนินธุรกิจดังกล่าว บริษัทฯ สามารถรักษาความเชื่อมั่นจากผู้บริโภคและคู่ค้า ส่งผลให้ในปี 2568 บริษัทฯ มีเบี้ยประกันภัยรับรวมจำนวน 7,767.3 ล้านบาท ซึ่งอยู่ในระดับการเติบโตชั้นนำของตลาดประกันวินาศภัย พร้อมทั้งสามารถบริหารจัดการความเสี่ยงได้อย่างรอบคอบ โดยในปี 2568 บริษัทฯ รักษาอัตราสินไหมทดแทนให้อยู่ที่ร้อยละ 60 ตามเป้าหมายที่กำหนดไว้

ควบคู่กับการดำเนินธุรกิจ บริษัทฯ ยังคงให้ความสำคัญกับการพัฒนาความยั่งยืน โดยยึดหลักการสร้างความร่วมแก่ผู้มีส่วนได้เสีย สังคม และสิ่งแวดล้อม ซึ่งมุ่งเน้นการบริหารความเสี่ยงเชิงป้องกัน การดูแลคุณภาพชีวิต และการลดผลกระทบในระยะยาว สอดคล้องกับกรอบการดำเนินงานด้านสิ่งแวดล้อม สังคม และธรรมาภิบาล (ESG)

บริษัทฯ ดำเนินโครงการด้านสังคมและการพัฒนาทรัพยากรมนุษย์อย่างต่อเนื่อง อาทิโครงการ Thaivivat Caring Forward คิดเผื่อเพื่อสังคม ปีที่ 2 ซึ่งประกอบไปด้วย 2 กิจกรรมหลัก ได้แก่ “ซัปรดดี ลดหย่อนภาษีได้” ที่เชิญชวนลูกค้าประกันภัยรถยนต์ร่วมซัปรดอย่างปลอดภัย โดยผู้เอาประกันที่ไม่มีการเคลมในกรณีเป็นฝ่ายผิด นอกจากจะได้รับส่วนลดประวัติดีในปีถัดไปแล้ว บริษัทฯ ยังมอบเงินบริจาคในนามผู้เอาประกันให้แก่องค์กรสาธารณกุศล พร้อมสิทธิประโยชน์ด้านการลดหย่อนภาษีตามหลักเกณฑ์ของกรมสรรพากร และ “ทุกกรรมธรรม์มีความหมาย” ที่เปิดโอกาสให้ลูกค้ากิจกรรมทุกประเภทมีส่วนร่วมในการสนับสนุนสังคม ผ่านการบริจาคให้แก่มูลนิธิรามาริบัติฯ โครงการอาคารโรงพยาบาลรามาริบัติและย่านนวัตกรรมโยธี เพื่อยกระดับระบบสาธารณสุขและรองรับความต้องการด้านสุขภาพในอนาคต

นอกจากนี้ บริษัทฯ ยังดำเนินโครงการ Thaivivat Caring is Giving ซึ่งเป็นโครงการหลักด้านการดูแลสังคมและชุมชน มุ่งส่งเสริมการป้องกันความเสี่ยงและคุณภาพชีวิตในมิติต่าง ๆ ผ่านโครงการย่อย Protect Your Car, Protect Your Health และ Protect Your Trip ควบคู่กับโครงการด้านการศึกษาและสิ่งแวดล้อม อาทิ Innovation Camp 2025 เพื่อพัฒนาเยาวชนด้านนวัตกรรมและความคิดสร้างสรรค์ โครงการ E-Waste Influencer Junior ที่สร้างความตระหนักรู้ด้านการจัดการขยะอิเล็กทรอนิกส์ และ โครงการ Partnership School ร่วมกับสำนักงานคณะกรรมการการศึกษาขั้นพื้นฐาน (สพฐ.) เพื่อสนับสนุนโรงเรียนในพื้นที่ขาดแคลน ลดความเหลื่อมล้ำทางการศึกษา และเสริมสร้างความรู้ด้านการบริหารความเสี่ยง การวางแผนชีวิต และการเงิน อันเป็นรากฐานสำคัญของการพัฒนาทรัพยากรมนุษย์อย่างยั่งยืนในระยะยาว

ท้ายที่สุดนี้ ในนามของคณะกรรมการบริษัทฯ กระผมขอขอบพระคุณท่านผู้ถือหุ้น พันธมิตรทางธุรกิจ และผู้มีส่วนได้เสียทุกท่าน รวมถึงคณะกรรมการ ผู้บริหาร และพนักงานทุกคน ที่มีส่วนร่วมในการขับเคลื่อนองค์กรด้วยความมุ่งมั่นและทุ่มเท บริษัทฯ ขอให้คำมั่นว่าจะดำเนินธุรกิจภายใต้หลักการกำกับดูแลกิจการที่ดี เพื่อสร้างการเติบโตอย่างมั่นคงและยั่งยืนให้แก่บริษัท ประกันภัยไทยวิวัฒน์ จำกัด (มหาชน) และกลุ่มบริษัทต่อไป



พลตำรวจเอกชินภัทร สารสิน
ประธานกรรมการ
บริษัท ประกันภัยไทยวิวัฒน์ จำกัด (มหาชน)

ข้อมูลทางการเงินที่สำคัญ


	2568	2567 (ปรับปรุงใหม่)
ข้อมูลเกี่ยวกับหุ้นสามัญ		
กำไรต่อหุ้น	1.39	3.22
เงินปันผลต่อหุ้น*	0.55	5.10
ราคาตามบัญชีต่อหุ้น	10.33	8.17
จำนวนหุ้นสามัญ	378,750,000	303,000,000
อัตราการจ่ายเงินปันผลต่อกำไรสุทธิ (Dividend Payout)	40.59	158.49
ผลการดำเนินงาน และฐานะการเงิน (พันบาท)		
รายได้จากการประกันภัย	7,641,244	7,364,482
ค่าใช้จ่ายในการบริการประกันภัย	(6,701,005)	(6,061,421)
รายได้ (ค่าใช้จ่าย) สุทธิจากสัญญาประกันภัยต่อที่ถือไว้	29,923	(125,231)
รายได้จากการลงทุนสุทธิ	210,976	173,625
ค่าใช้จ่ายทางการเงินจากสัญญาประกันภัยสุทธิ	(43,159)	(53,869)
ต้นทุนทางการเงินและค่าใช้จ่ายในการดำเนินงานอื่น	(489,215)	(479,057)
ผลขาดทุนจากการด้อยค่าเงินลงทุนในบริษัทย่อย	(28,766)	(16,086)
กำไรจากการจำหน่ายที่ดิน อาคารและอุปกรณ์ - สุทธิ	386	394,671
รายได้อื่น	21,738	18,057
กำไรสุทธิ	513,209	974,995
สินทรัพย์รวม	9,712,721	7,923,043
หนี้สินรวม	5,798,409	5,449,021
ส่วนของผู้ถือหุ้น	3,914,312	2,474,022

* สำหรับปี 2568 เป็นเงินปันผลที่อยู่ระหว่างเสนอต่อที่ประชุมผู้ถือหุ้นประจำปีของบริษัทฯ ครั้งที่ 33/2569 ในวันที่ 29 เมษายน 2569

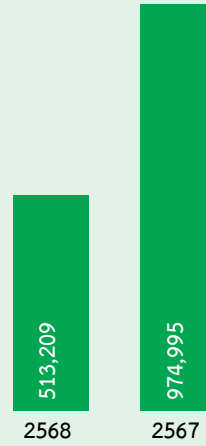
(หน่วย : พันบาท)

รายได้จากการประกันภัย


■ รถยนต์ ■ อัคคีภัย ■ ทางทะเลและขนส่ง ■ เบ็ดเตล็ด




กำไรสุทธิ



สินทรัพย์รวม



หนี้สินรวม



	2568	2567 (ปรับปรุงใหม่)
อัตรากำไรขั้นต้น	12.70	15.99
อัตรากำไรสุทธิ	6.52	12.26
อัตราส่วนสภาพคล่อง	3.89	3.34
กำไรสุทธิต่อสินทรัพย์เฉลี่ย (ROA)	5.82	12.49
กำไรสุทธิต่อส่วนของผู้ถือหุ้นเฉลี่ย (ROE)	16.07	37.78

1. ข้อมูลทั่วไปของบริษัท

ชื่อบริษัท	บริษัท ประกันภัยไทยวิวัฒน์ จำกัด (มหาชน)
เลขทะเบียนบริษัท	0107536001427
วันที่จดทะเบียน	23 พฤษภาคม 2536
ประเภทธุรกิจ	รับประกันวินาศภัย
ทุนจดทะเบียน	378,750,000 บาท
ทุนที่ชำระแล้ว	378,750,000 บาท
จำนวนหุ้นสามัญ	378,750,000 หุ้น
มูลค่าหุ้นที่ตราไว้	หุ้นละ 1 บาท
ผู้ถือหุ้น	ปัจจุบันผู้ถือหุ้นรายใหญ่ได้แก่ 1. บริษัท ไทยวิวัฒน์ โฮลดิ้งส์ จำกัด (มหาชน) ร้อยละ 79.15 2. บริษัท จีอาร์ แมนเนจเม้นท์ (ไทยแลนด์) จำกัด ร้อยละ 20 ส่วนที่เหลือเป็นการถือหุ้นโดยนักลงทุนอื่นๆ
รอบปีบัญชี	1 มกราคม – 31 ธันวาคม ของทุกปี
เว็บไซต์	https://www.thaivivat.co.th/
ที่ตั้งสำนักงานใหญ่	เลขที่ 71 อาคารประกันภัยไทยวิวัฒน์ ถนนดินแดง แขวงสามเสนใน เขตพญาไท กรุงเทพมหานคร 10400
ที่ตั้งสาขาที่ 1	เลขที่ 73/5 ถนนเพชรเกษม ตำบลหน้าเมือง อำเภอเมืองราชบุรี จังหวัดราชบุรี
ที่ตั้งสาขาที่ 2	เลขที่ 175/30-33 หมู่ที่ 8 ถนนพหลโยธิน ตำบลห้วยทราย อำเภอหนองแค จังหวัดสระบุรี
ที่ตั้งสาขาที่ 3	เลขที่ 1528 ถนนมิตรภาพ ตำบลในเมือง อำเภอเมือง จังหวัดนครราชสีมา
ที่ตั้งสาขาที่ 4	เลขที่ 136/88-89 ถนนสุขุมวิท ตำบลบ้านสวน อำเภอเมือง จังหวัดชลบุรี
ที่ตั้งสาขาที่ 5	เลขที่ 104/25 หมู่ที่ 14 ตำบลในเมือง อำเภอเมืองขอนแก่น จังหวัดขอนแก่น
ที่ตั้งสาขาที่ 6	เลขที่ 902 หมู่ที่ 10 ถนนเลี่ยงเมือง ตำบลแจระแม อำเภอเมืองอุบลราชธานี จังหวัดอุบลราชธานี
ที่ตั้งสาขาที่ 7	เลขที่ 206/3 ถนนสีหราชเดโชชัย ตำบลในเมือง อำเภอเมืองพิษณุโลก จังหวัดพิษณุโลก
ที่ตั้งสาขาที่ 8	เลขที่ 218 หมู่ที่ 4 ถนนนิพัทธ์สงเคราะห์ 1 ตำบลคลองแห อำเภอหาดใหญ่ จังหวัดสงขลา
ที่ตั้งสาขาที่ 9	เลขที่ 16/12 หมู่ที่ 3 ถนนเลี่ยงเมือง ตำบลมะขามเตี้ย อำเภอเมืองสุราษฎร์ธานี จังหวัดสุราษฎร์ธานี
ที่ตั้งสาขาที่ 10	เลขที่ 152/1 หมู่ 11 ถนนสายลำปาง-เชียงใหม่ ตำบลอุโมงค์ อำเภอเมือง จังหวัดลำพูน
ที่ตั้งสาขาที่ 11	เลขที่ 586 หมู่ที่ 1 ถนนพหลโยธิน ตำบลบ้านดู่ อำเภอเมือง จังหวัดเชียงราย
ที่ตั้งสาขาที่ 12	เลขที่ 92/31 หมู่ที่ 2 ถนนเทพกษัตรี ตำบลเกาะแก้ว อำเภอเมืองภูเก็ต จังหวัดภูเก็ต
ที่ตั้งสาขาที่ 13	เลขที่ 392/9 หมู่ที่ 6 ตำบลนาเกลือ อำเภอบางละมุง จังหวัดชลบุรี
ที่ตั้งสาขาที่ 14	เลขที่ 57/1 ซอยหมู่บ้านป้อมฝ้าย ตำบลหัวหิน อำเภอหัวหิน จังหวัดประจวบคีรีขันธ์
ที่ตั้งสาขาที่ 15	เลขที่ 132/13 หมู่ที่ 10 ถนนพหลโยธิน ตำบลหนองกรด อำเภอเมืองนครสวรรค์ จังหวัดนครสวรรค์
ที่ตั้งสาขาที่ 16	เลขที่ 100 หมู่ที่ 2 ถนนเลี่ยงเมืองสุรินทร์ (ทล.214) ตำบลนอกเมือง อำเภอเมืองสุรินทร์ จังหวัดสุรินทร์
ที่ตั้งสาขาที่ 17	อาคารสำนักงานตัวแทนขนส่งสินค้าทางอากาศ เขตปลอดภาษี ท่าอากาศยานสุวรรณภูมิ ห้องเลขที่ 5 ชั้นที่ 4 เลขที่ 999 หมู่ที่ 7 ตำบลราชาเทวะ อำเภอบางพลี จังหวัดสมุทรปราการ

ที่ตั้งสาขาที่ 18	เลขที่ 67/10 ถนนมิตรภาพ ตำบลปากเพรียว อำเภอเมืองสระบุรี จังหวัดสระบุรี
ที่ตั้งสาขาที่ 19	เลขที่ 200/223 หมู่ที่ 5 ตำบลสามพร้าว อำเภอเมืองอุดรธานี จังหวัดอุดรธานี
ที่ตั้งสาขาที่ 20	เลขที่ 290-290/1 หมู่ที่ 11 ถนนถีนานนท์ ตำบลเก็ง อำเภอเมืองมหาสารคาม จังหวัดมหาสารคาม
ที่ตั้งสาขาที่ 21	เลขที่154/10 หมู่ที่ 6 ถนนพหลโยธิน ตำบลไม้งาม อำเภอเมืองตาก จังหวัดตาก
ที่ตั้งสาขาที่ 22	เลขที่ 90/7 หมู่11 ถนนสุขุมวิท (ทล.3) ตำบลพลับพลา อำเภอเมืองจันทบุรี จังหวัดจันทบุรี
ที่ตั้งสาขาที่ 23	เลขที่ 43/8 หมู่ที่11 ถนนพัฒนาการคูขวาง ตำบลในเมือง อำเภอเมืองนครศรีธรรมราช จังหวัดนครศรีธรรมราช
ที่ตั้งสาขาที่ 24	เลขที่ 81/14 ถนนสายเอเชีย ตำบลแม่สอด อำเภอแม่สอด จังหวัดตาก
ที่ตั้งสาขาที่ 25	อาคารผู้โดยสาร อาคาร 2 ชั้น 3 เลขที่ 222 ถนนวิภาวดีรังสิต แขวงสนามบิน เขตดอนเมือง กรุงเทพมหานคร
ที่ตั้งสาขาที่ 26	เลขที่ 65/35 หมู่ที่ 9 ถนนเลียงเมือง (ทล.367) ตำบลปากแพรก อำเภอเมือง จังหวัดกาญจนบุรี
ที่ตั้งสาขาที่ 27	เลขที่ 781/7 ถนนราชดำเนิน 1 ตำบลในเมือง อำเภอเมือง จังหวัดกำแพงเพชร
ที่ตั้งสาขาที่ 28	เลขที่ 70/16-17 ถนนสาย36 หมู่ที่ 3 ตำบลเชิงเนิน อำเภอเมืองระยอง จังหวัดระยอง
ที่ตั้งสาขาที่ 29	เลขที่ 44 ถนนนาเกลือ ตำบลอะเนาะรู อำเภอเมือง จังหวัดปัตตานี

2. รายชื่อคณะกรรมการบริษัท และการถือหุ้นในบริษัทในรอบปีบัญชีปัจจุบันกับรอบปีบัญชีที่ผ่านมา มีจำนวน 9 ท่าน ดังรายชื่อต่อไปนี้

ลำดับที่	รายชื่อกรรมการ	ตำแหน่ง	การถือครองหลักทรัพย์	
			2568	2567
1.	พลตำรวจเอกชินภัทร สารสิน	ประธานกรรมการ/กรรมการอิสระ	-	-
2.	นางสุภาภรณ์ บุรพุกศลศรี	กรรมการ / กรรมการอิสระ	-	-
3.	นางพูนทรัพย์ สกุนี	กรรมการ/กรรมการอิสระ	-	-
4.	นายเฉลิม เยี่ยงศุภพานนท์	กรรมการ/กรรมการอิสระ	-	-
5.	นายจิรพันธ์ อัคระธนกุล	กรรมการ	-	-
		คู่สมรส นิติบุคคลที่มีอำนาจควบคุม	299,777,556	299,777,556
6.	นายถวัลย์ วิจารณ์ท์	กรรมการ	-	-
7.	Mr. Kazushi Kawai	กรรมการ	-	-
8.	นางสาวเจนจิรา อัคระธนกุล	กรรมการ	-	-
9.	นายเทพพันธ์ อัคระธนกุล	กรรมการ	-	-

3. บริษัทไม่มีการออกหุ้นกู้

4. ข้อมูลบริษัทในเครือ

4.1 นิติบุคคลที่ถือหุ้นในบริษัทฯ เกินกว่าร้อยละ 50

ชื่อบริษัท (ภาษาไทย)	: บริษัท ไทยวิวัฒน์ โฮลดิ้งส์ จำกัด (มหาชน)
ชื่อบริษัท (ภาษาอังกฤษ)	: Thaivivat Holdings Public Company Limited (TVH)
ลักษณะการประกอบธุรกิจหลัก	: ประกอบธุรกิจหลักโดยการถือหุ้นในบริษัทอื่น
สถานที่ตั้งสำนักงานใหญ่	: เลขที่ 2 ซอยอรรมณพณภูมิตร ถนนดินแดง แขวงสามเสนใน เขตพญาไท กรุงเทพมหานคร 10400
เลขทะเบียนนิติบุคคล	: 0107565000077
Website	: www.thaivivatholdings.com
บริษัทฯ ถือถือหุ้นในสัดส่วนร้อยละ	79.15 หรือ 299,777,556 หุ้น

4.2 นิติบุคคลที่ บริษัทฯ ถือหุ้นเกินกว่าร้อยละ 50 ตาม มาตรา 114 (1)

4.2.1 ชื่อบริษัท (ภาษาไทย)	: บริษัท มอเตอร์ เอไอ เรคอกนิชัน โซลูชั่น จำกัด
ชื่อบริษัท (ภาษาอังกฤษ)	: Motor AI Recognition Solution
ลักษณะการประกอบธุรกิจ	: จัดทำโปรแกรมคอมพิวเตอร์และระบบเทคโนโลยีต่างๆ
สถานที่ตั้งสำนักงานใหญ่	: เลขที่ 1 ซอยร่วมมิตร ถนนดินแดง แขวงสามเสนใน เขตพญาไท กรุงเทพมหานคร 10400
เลขทะเบียนนิติบุคคล	: 0105564003755
Website	: www.marssolution.io
สัดส่วนการถือหุ้นของบริษัทฯ คิดเป็นร้อยละ	87.6 หรือ 569,500 หุ้น

4.2.2 ชื่อบริษัท (ภาษาไทย)	: บริษัท ลาววิวัฒน์ ประกันภัย จำกัด
ชื่อบริษัท (ภาษาอังกฤษ)	: Laovivat Insurance Company Limited
ลักษณะการประกอบธุรกิจ	: รับประกันวินาศภัย
สถานที่ตั้งสำนักงานใหญ่	: เลขที่ 011 หน่วย 01 บ้านทาดขาว เมืองสีสัตตะนาก นครหลวงเวียงจันทน์ ประเทศสาธารณรัฐประชาธิปไตยประชาชนลาว
สถานที่ตั้งภาษาอังกฤษ	: 011 Unit 01 Ban Tadkhae, Sisattanak District, Vientiane, Lao PDR
เลขทะเบียนนิติบุคคล	: 614147369900
Website	: www.laovivat.com
สัดส่วนการถือหุ้นของบริษัทฯ คิดเป็นร้อยละ	70.0 หรือ 1,400,000 หุ้น

5. ข้อมูลบริษัทอื่น (ถือหุ้นตั้งแต่ร้อยละ 10) มาตรา 114 (2) บริษัทไม่ได้ถือหุ้นในบริษัทอื่นใดนอกจากตาม ข้อ 4.2

6. รายละเอียดการมีส่วนได้เสียของกรรมการไม่ว่าโดยตรงหรืออ้อมในสัญญาใดๆ ที่บริษัทฯ ขึ้นระหว่างรอบปีบัญชี (มาตรา 114 (3) และ มาตรา 88 (1))

รายการระหว่างกันกับบุคคลที่อาจมีความขัดแย้ง บริษัทฯ ได้จัดทำรายงานสรุปรายการดังกล่าวนำเสนอต่อคณะกรรมการตรวจสอบเพื่อสอบทานถึงความจำเป็นและความสมเหตุสมผลของรายการ โดยคณะกรรมการตรวจสอบได้ให้ความเห็นในเรื่องนี้ไว้แล้วในรายงานของคณะกรรมการตรวจสอบ ซึ่งเป็นส่วนหนึ่งของรายงานประจำปี 2568 ว่ารายการดังกล่าวได้ดำเนินการอย่างสมเหตุสมผล เป็นธรรม และคำนึงถึงประโยชน์สูงสุดของผู้ถือหุ้นและบริษัทฯ เป็นสำคัญ

บริษัทฯ ได้กำหนดมาตรการและขั้นตอนในการทำรายการระหว่างกันไว้อย่างชัดเจน รวมทั้งถือปฏิบัติตามประกาศของสำนักงานคณะกรรมการกำกับหลักทรัพย์และตลาดหลักทรัพย์ ประกาศคณะกรรมการกำกับตลาดทุน และข้อกำหนดของตลาดหลักทรัพย์แห่งประเทศไทย ในเรื่องที่เกี่ยวข้องกับการทำรายการที่อาจก่อให้เกิดความขัดแย้งทางผลประโยชน์อย่างเคร่งครัด ในกรณีที่มีกรณีการพิจารณารายการระหว่างกันกับบุคคลที่อาจมีความขัดแย้ง กรรมการและผู้บริหารที่อาจมีส่วนได้เสียในเรื่องที่พิจารณาจะไม่เข้าร่วมประชุมหรืองดออกเสียง เพื่อให้การตัดสินใจของคณะกรรมการและผู้บริหารเป็นไปอย่างอิสระและยุติธรรม ทั้งนี้เพื่อประโยชน์ต่อผู้ถือหุ้นอย่างแท้จริง สำหรับรายการระหว่างกันที่เกิดขึ้นใหม่จะคำนึงถึงขนาดของรายการและจำนวนเงินที่เกิดขึ้น โดยจะนำเสนอให้คณะกรรมการตรวจสอบพิจารณาและเสนอต่อคณะกรรมการบริษัทเพื่อพิจารณานุมัติต่อไป นอกจากนี้คณะกรรมการตรวจสอบได้ทำหน้าที่เป็นผู้สอบทานการทำรายการระหว่างกันในทุกไตรมาส เพื่อดูแลและป้องกันการเกิดความขัดแย้งทางผลประโยชน์ รวมถึงบริษัทได้เปิดเผยรายการระหว่างกันไว้ในหมายเหตุประกอบงบการเงินที่ได้รับการตรวจสอบจากผู้สอบบัญชีอีกด้วย

ข้อมูลรายการที่สำคัญกับบุคคลหรือกิจการที่เกี่ยวข้องของบริษัทฯ ในปี 2568 สรุปได้ ดังนี้

บริษัท ไทยวิวัฒน์ โฮลดิ้งส์ จำกัด (มหาชน) (“TVH”) มีสถานะเป็นบริษัทใหญ่ และบริษัท ไทยวิวัฒน์ แอสเซท จำกัด บริษัท เอ็กซ์เพทิท เซอร์เวย์ และ บริษัท กรีน ดีเจริง จำกัด มีสถานะเป็นบริษัทร่วม โดยมีบริษัท มอเตอร์ เอไอ เรคคอกนิชัน โซลูชัน จำกัด และบริษัท ลาววิวัฒน์ประกันภัย จำกัด เป็นบริษัทย่อย ซึ่งมีการทำรายการระหว่างกันกับบุคคลที่อาจมีความขัดแย้งกับบริษัทฯ ซึ่งเป็นรายการธุรกิจปกติหรือสนับสนุนธุรกิจปกติของบริษัทและมีเงื่อนไขการค้าโดยทั่วไปเพื่อสร้างประโยชน์สูงสุดให้กับบริษัทฯ

สำหรับรายการระหว่างกันกับบุคคลที่อาจมีความขัดแย้ง บริษัทฯ ได้จัดทำรายงานสรุปรายการดังกล่าวนำเสนอต่อคณะกรรมการตรวจสอบเพื่อสอบทานถึงความจำเป็นและความสมเหตุสมผลของรายการ โดยคณะกรรมการตรวจสอบได้ให้ความเห็นในเรื่องนี้ไว้แล้วในรายงานของคณะกรรมการตรวจสอบ ซึ่งเป็นส่วนหนึ่งของรายงานประจำปี 2568 ว่ารายการดังกล่าวได้ดำเนินการอย่างสมเหตุสมผล เป็นธรรม และคำนึงถึงประโยชน์สูงสุดของผู้ถือหุ้นและบริษัทฯ เป็นสำคัญ

6.1 บุคคลที่อาจมีความขัดแย้งและลักษณะความสัมพันธ์

บุคคลที่อาจมีความขัดแย้งของบริษัทฯ หรือ TVH ที่มีรายการกับบริษัทฯ หรือ TVH สำหรับปีสิ้นสุดวันที่ 31 ธันวาคม 2568 มีดังนี้

บุคคลที่มีความขัดแย้ง	ณ วันที่ 31 ธันวาคม 2568
บริษัท มาแพม จำกัด	<ul style="list-style-type: none">- ดำเนินธุรกิจจำหน่ายหน้าตัวแทนและลงทุนหรือเข้าเป็นหุ้นส่วนการค้าในกิจการค้าอื่น ยกเว้นการเป็นนายหน้าประกันวินาศภัย- เป็นผู้ถือหุ้นรายใหญ่ของ TVH คิดเป็นสัดส่วนร้อยละ 48.59 ของทุนจดทะเบียนชำระแล้ว- ครอบครองอสังหาริมทรัพย์เป็นผู้ถือหุ้นรายใหญ่คิดเป็นร้อยละ 97.50 ของทุนจดทะเบียนและชำระแล้วทั้งหมด
บริษัท จีอาร์ แมนเนจเม้นท์ (ไทยแลนด์) จำกัด (“ GMT”) และ นิติบุคคลใดๆ ที่มีผู้ถือหุ้นรายใหญ่หรือผู้มีอำนาจควบคุมเป็น GMT	<ul style="list-style-type: none">- ดำเนินธุรกิจจำหน่ายหน้าตัวแทนและลงทุนหรือเข้าเป็นหุ้นส่วนการค้าในกิจการค้าอื่น- เป็นผู้ถือหุ้นรายใหญ่ของบริษัทฯ คิดเป็นสัดส่วนร้อยละ 20 ของทุนจดทะเบียนชำระแล้ว
บริษัท เจ แอนด์ เอ จิวเวลรี่ จำกัด และ บริษัท เจนพันธ์ พร็อพเพอร์ตี้ จำกัด	<ul style="list-style-type: none">- ดำเนินธุรกิจผลิตและขายเครื่องประดับเพชรพลอย และ การลงทุนในธุรกิจอื่น- มีผู้ถือหุ้นใหญ่ร่วมกันกับบริษัทฯ ได้แก่ บริษัท มาแพม จำกัด คิดเป็นสัดส่วนร้อยละ 73.33 และ 99.95 ของทุนจดทะเบียนที่ชำระแล้ว- มีกรรมการร่วมกันกับบริษัทฯ และ TVH ได้แก่ นายจิรพันธ์ อสังหาริมทรัพย์ นางสาวเจนจิรา อสังหาริมทรัพย์ และ นายเทพพันธ์ อสังหาริมทรัพย์

บุคคลที่มีความขัดแย้ง	ณ วันที่ 31 ธันวาคม 2568
บริษัท กลางคุ้มครองผู้ประสบภัยจากรถ จำกัด	<ul style="list-style-type: none"> - ดำเนินธุรกิจการประกันวินาศภัยและรับค่าร้องขอค่าเสียหายเบื้องต้นและการจ่ายค่าสินไหมทดแทนหรือเงินต่างๆ ตามพระราชบัญญัติคุ้มครองผู้ประสบภัยจากรถ - มีกรรมกร่วมกันกับบริษัทฯ ได้แก่ นายจිරพันธ์ อัคระธนกุล - บริษัทฯ เป็นผู้ถือหุ้นคิดเป็นสัดส่วนร้อยละ 3.52 ของทุนจดทะเบียนที่ชำระแล้ว
บริษัท ไทยรับประกันภัยต่อ จำกัด (มหาชน)	<ul style="list-style-type: none"> - ดำเนินธุรกิจรับประกันภัยต่อ เพื่อช่วยกระจายความเสี่ยงให้กับธุรกิจประกันวินาศภัย ครอบคลุมทั้งการรับประกันภัยทรัพย์สิน ประกันภัยอุบัติเหตุ ประกันภัยวิศวกรรม ประกันภัยทางทะเลและการขนส่งสินค้า เป็นต้น - มีกรรมกร่วมกันกับบริษัทฯ ได้แก่ นายจिरพันธ์ อัคระธนกุล
บริษัท วิจิตรภัณฑ์ปาล์มมอย จำกัด (มหาชน)	<ul style="list-style-type: none"> - ดำเนินธุรกิจน้ำมันปาล์มดิบ เนื้อในเมล็ดปาล์มอบแห้ง - มีกรรมกร่วมกันกับบริษัทฯ ได้แก่ นายจिरพันธ์ อัคระธนกุล
บริษัท เอสซีจี เจดับเบิลยูดี โลจิสติกส์ จำกัด (มหาชน)	<ul style="list-style-type: none"> - ดำเนินธุรกิจขนส่ง - มีกรรมกร่วมกันกับบริษัทฯ ได้แก่ นายจिरพันธ์ อัคระธนกุล
บริษัท ลาววิวัฒน์ประกันภัย จำกัด	<ul style="list-style-type: none"> - ดำเนินธุรกิจประกันภัย ในประเทศสาธารณรัฐประชาธิปไตยประชาชนลาว - บริษัทฯ ถือหุ้นใน บริษัท ลาววิวัฒน์ประกันภัย จำกัด เป็นสัดส่วนร้อยละ 70
กรรมการและ/หรือ ผู้บริหารของบริษัทฯ และ/หรือ TVH และผู้เกี่ยวข้องตามค่านิยมของสำนักงาน กสท.	<ul style="list-style-type: none"> - นายจिरพันธ์ อัคระธนกุล เป็นกรรมการและผู้บริหารของบริษัทฯ และ TVH ผู้ที่เกี่ยวข้องหรือญาติสนิทของนายจिरพันธ์ อัคระธนกุล เช่น <ul style="list-style-type: none"> - นางสุเทพี อัคระธนกุล - นางสาวเจนจิรา อัคระธนกุล - นายเทพพันธ์ อัคระธนกุล
	<ul style="list-style-type: none"> - กรรมการและ/หรือผู้บริหารของ TVH ไม่นับรวมนายจिरพันธ์ อัคระธนกุล นางสุเทพี อัคระธนกุล นางสาวเจนจิรา อัคระธนกุล และนายเทพพันธ์ อัคระธนกุล ได้แก่ <ul style="list-style-type: none"> - นายพิศิษฐ เศรษฐวงศ์ กรรมการอิสระ และประธานกรรมการ ฯลฯ - นางปราณี ภาชีผล กรรมการอิสระและประธานกรรมการตรวจสอบ ฯลฯ - รศ.ดร.สมบัติ ธีระตระกูลชัย กรรมการอิสระ - นายสำรวย แดงดั่ง กรรมการอิสระ - นางสุนีย์ ธีราวิทยากร กรรมการและเลขานุการบริษัท - นางจิรียา รุ่งสกุลลิขิต ผู้ควบคุมดูแลการทำบัญชี (สมทบบัญชี)
	<ul style="list-style-type: none"> - กรรมการและ/หรือผู้บริหารของบริษัทฯ ไม่นับรวมนายจिरพันธ์ อัคระธนกุล นางสุเทพี อัคระธนกุล นางสาวเจนจิรา อัคระธนกุล และนายเทพพันธ์ อัคระธนกุล ได้แก่ <ul style="list-style-type: none"> - พลตำรวจเอกชินภัทร สารสิน กรรมการอิสระ และประธานกรรมการ - นางสุภาภรณ์ บุรพุกศลศรี กรรมการอิสระ ประธานกรรมการตรวจสอบ ฯลฯ - นางพูนทรัพย์ สกุนี กรรมการอิสระ กรรมการตรวจสอบ ฯลฯ - นายเฉลิม เยี่ยงศุภพานนท์ กรรมการอิสระ กรรมการตรวจสอบ ฯลฯ - นายถวัลย์ วิจารณ์ กรรมการที่ปรึกษากรรมการผู้จัดการใหญ่ ฯลฯ - นายคาซูชิ คาวาอิ กรรมการ - นางสุนีย์ ธีราวิทยากร เลขานุการบริษัท - นางสาวอินภา ตัณฑนาวิวัฒน์ ผู้บริหารสูงสุดบัญชีและการเงิน - นางจิรียา รุ่งสกุลลิขิต ผู้ควบคุมดูแลการทำบัญชี (สมทบบัญชี) - นายสมภรณ์ สุระชีวะกฤต ผู้บริหาร - นายเฉลิมพล สายประเสริฐ ผู้บริหาร

6.2 รายละเอียดของรายการระหว่างกัน รวมถึงความจำเป็นและความสมเหตุสมผลของรายการ

รายการระหว่างกันของบริษัทฯ และ TVH กับบุคคลที่อาจมีความขัดแย้งของบริษัทฯ และ TVH สำหรับปีสิ้นสุดวันที่ 31 ธันวาคม 2568 และ 2567 สามารถสรุปได้ดังนี้

1. กรรมการ และ/ หรือ ผู้บริหารของ บริษัทฯ และ/ หรือ TVH และผู้ที่เกี่ยวข้องตามคำนิยามของสำนักงาน กสท.

นายจิรพันธ์ อัคระธนกุล “นายจิรพันธ์” ผู้เกี่ยวข้อง หรือญาติสนิทของกรรมการและ/หรือผู้บริหารของบริษัทฯ และหรือของ TVH ซึ่งเป็นบุคคลที่อาจมีความขัดแย้ง เนื่องจากเป็นกรรมการของบริษัทฯ จึงทำให้ผู้ที่เกี่ยวข้องหรือญาติสนิท และนิติบุคคลที่มีผู้ถือหุ้นรายใหญ่ ถือเป็นบุคคลที่อาจมีความขัดแย้ง

ลักษณะรายการ	มูลค่ารายการ (ล้านบาท)		ความจำเป็นและความสมเหตุสมผลของรายการ	ความเห็นของคณะกรรมการตรวจสอบ
	ณ วันที่ 31 ธ.ค. 2568	ณ วันที่ 31 ธ.ค. 2567		
1. การทำประกันภัย - เบี้ยประกันภัยรับ - ค่าสินไหมทดแทน	1.39 0.62	1.29 0.42	บริษัทฯ รับทำประกันภัยให้กับนายจิรพันธ์ และกลุ่มผู้ที่เกี่ยวข้องหรือญาติสนิทของกรรมการและ/หรือผู้บริหารของบริษัทฯ โดยเบี้ยประกันภัยรับส่วนใหญ่มาจากประกันภัยรถยนต์ และประกันภัยเบ็ดเตล็ด ทั้งนี้การทำธุรกรรมดังกล่าวมีการกำหนดราคาภายใต้กรอบการคำนวณพิถีพิถันที่สำนักงาน คปภ. กำหนดและจ่ายค่าสินไหมทดแทนให้แก่ นายจิรพันธ์ และกลุ่มผู้ที่เกี่ยวข้องหรือญาติสนิทของกรรมการ และ/หรือผู้บริหารของบริษัทฯ โดยค่าสินไหมทดแทนดังกล่าวเป็นไปตามความคุ้มครองที่กำหนดไว้ในกรมธรรม์ประกันภัย โดยอ้างอิงจากมูลค่าความเสียหายที่แท้จริง เป็นรายการตามเงื่อนไขปกติของธุรกิจ	การทำรายการดังกล่าวเป็นรายการธุรกิจปกติของบริษัทฯ ที่มีการกำหนดราคาภายใต้กรอบอัตราตามที่สำนักงาน คปภ. กำหนด และค่าสินไหมเป็นรายการที่อ้างอิงจากมูลค่าความเสียหายที่เกิดขึ้นจริง มีเงื่อนไขเป็นไปตามปกติของธุรกิจ ดังนั้นรายการดังกล่าวเกิดขึ้นตามการดำเนินธุรกิจปกติและมีความสมเหตุสมผล

2. บริษัท มาแพม จำกัด

ลักษณะรายการ	มูลค่ารายการ (ล้านบาท)		ความจำเป็นและความสมเหตุสมผลของรายการ	ความเห็นของคณะกรรมการตรวจสอบ
	ณ วันที่ 31 ธ.ค. 2568	ณ วันที่ 31 ธ.ค. 2567		
1. การทำประกันภัย - เบี้ยประกันภัยรับ - ค่าสินไหมทดแทน	0.06 0.01	0.06 0.06	บริษัทฯ รับทำประกันภัยให้กับบริษัท มาแพม จำกัด โดยเบี้ยประกันภัยรับส่วนใหญ่มาจากประกันภัยเบ็ดเตล็ด ทั้งนี้การทำธุรกรรมดังกล่าวมีการกำหนดราคาภายใต้กรอบการคำนวณพิถีพิถันที่สำนักงาน คปภ. กำหนดและจ่ายค่าสินไหมทดแทนให้แก่ บริษัท มาแพม จำกัด โดยค่าสินไหมทดแทนดังกล่าวเป็นไปตามความคุ้มครองที่กำหนดไว้ในกรมธรรม์ประกันภัย โดยอ้างอิงจากมูลค่าความเสียหายที่แท้จริง เป็นรายการตามเงื่อนไขปกติของธุรกิจ	การทำรายการดังกล่าวเป็นรายการธุรกิจปกติของบริษัทฯ ที่มีการกำหนดราคาภายใต้กรอบอัตราตามที่สำนักงาน คปภ. กำหนด และค่าสินไหมเป็นรายการที่อ้างอิงจากมูลค่าความเสียหายที่เกิดขึ้นจริง มีเงื่อนไขเป็นไปตามปกติของธุรกิจ ดังนั้นรายการดังกล่าวเกิดขึ้นตามการดำเนินธุรกิจปกติและมีความสมเหตุสมผล

3. บริษัท จีอาร์ แมเนจเม้นท์ ประเทศไทย จำกัด และบริษัทที่ GMT เป็นผู้ถือหุ้นรายใหญ่หรือมีอำนาจควบคุม (เข้าเป็นผู้ถือหุ้นรายใหญ่ของ บริษัทฯ เมื่อวันที่ 6 กุมภาพันธ์ 2568)

ลักษณะรายการ	มูลค่ารายการ (ล้านบาท)		ความจำเป็นและ ความสมเหตุสมผลของรายการ	ความเห็นของ คณะกรรมการตรวจสอบ
	ณ วันที่ 31 ธ.ค. 2568	ณ วันที่ 31 ธ.ค. 2567		
1. การทำประกันภัย - เบี้ยประกันภัยรับ - ค่าสินไหมทดแทน	4.50 0.10	- -	บริษัท รับทำประกันภัยให้กับบริษัทที่ GMT มีอำนาจควบคุม ทั้งนี้การทำธุรกรรมดังกล่าวมีการกำหนดราคาภายใต้กรอบการคำนวณพิภคอัตราเบี้ยประกันภัยที่สำนักงาน คปภ. กำหนด บริษัทฯ จ่ายค่าใช้จ่ายผลตอบแทน ซึ่งประกอบไปด้วยค่าบำเหน็จ และ ค่าบริการ และค่าใช้จ่ายในการรับประกันภัยอื่น ให้แก่นายหน้าวินาศภัยที่ GMT มีอำนาจควบคุม ในฐานะนายหน้าประกันภัยที่ส่งเบี้ยประกันภัยและ/หรือให้บริการด้านประกันภัยแก่บริษัทฯ การจ่ายค่าบำเหน็จเป็นไปตามที่สำนักงาน คปภ. กำหนด และการจ่ายค่าจ้างและ/หรือค่าใช้จ่ายในการรับประกันภัยเป็นไปตามอัตราที่ตกลงกัน โดยอยู่ภายใต้หลักการเดียวกันกับที่บริษัทฯ ใช้กับผู้ให้บริการรายอื่น	การทำรายการดังกล่าวเป็นรายการธุรกิจปกติของบริษัทฯ ที่มีการกำหนดราคาภายใต้กรอบอัตราตามที่สำนักงาน คปภ. กำหนด และค่าสินไหมเป็นรายการที่อ้างอิงจากมูลค่าความเสียหายที่เกิดขึ้นจริง มีเงื่อนไขเป็นไปตามปกติของธุรกิจ ดังนั้นรายการดังกล่าวเกิดขึ้นตามการดำเนินธุรกิจปกติและมีความสมเหตุสมผล
2. การจ่ายค่าใช้จ่ายผลตอบแทน - ค่าใช้จ่ายผลตอบแทน - ค่าใช้จ่ายในการรับประกันภัยอื่น - ค่าใช้จ่ายในการดำเนินงาน	51.65 1.43 -	- - -		
3. หนี้สินอื่น	5.86	-		
4. รายได้อื่น	-	-		
5. สินทรัพย์อื่น	32.48	-		

4. บริษัท กลางคุ้มครองผู้ประสบภัยจากรถ จำกัด

ลักษณะรายการ	มูลค่ารายการ (ล้านบาท)		ความจำเป็นและ ความสมเหตุสมผลของรายการ	ความเห็นของ คณะกรรมการตรวจสอบ
	ณ วันที่ 31 ธ.ค. 2568	ณ วันที่ 31 ธ.ค. 2567		
1. การทำประกันภัย - เบี้ยประกันภัยรับ - ค่าสินไหมทดแทน	- -	- -	บริษัทฯ จ่ายเงินสมทบให้กับบริษัท กลางคุ้มครองผู้ประสบภัยจากรถ จำกัด ร้อยละ 6.00 (ก่อนวันที่ 1 ตุลาคม 2567 ร้อยละ 12.25) ของเบี้ยประกันภัยตามพระราชบัญญัติคุ้มครองผู้ประสบภัยจากรถ พ.ศ.2535	การทำรายการดังกล่าวเป็นรายการธุรกิจปกติของบริษัทฯ และมีเงื่อนไขเป็นไปตามปกติของธุรกิจ
2. การลงทุน - รายได้จากการลงทุนสุทธิ - รายได้จากการลงทุนสุทธิค้างรับ - เงินลงทุนในตราสารทุน	- - 192.65	- - 109.93		
3. เงินสมทบจ่าย	8.76	8.73		
4. การจ่ายค่าใช้จ่ายผลตอบแทน - ค่าใช้จ่ายผลตอบแทน - ค่าใช้จ่ายในการดำเนินงาน	- -	- -		
5. หนี้สินอื่น	2.39	2.32		
6. รายได้อื่น	-	-		
7. สินทรัพย์อื่น	-	-		

5. บริษัท วิจิตรภัณฑ์ปาล์มออย จำกัด (มหาชน)

ลักษณะรายการ	มูลค่ารายการ (ล้านบาท)		ความจำเป็นและ ความสมเหตุสมผลของรายการ	ความเห็นของ คณะกรรมการตรวจสอบ
	ณ วันที่ 31 ธ.ค. 2568	ณ วันที่ 31 ธ.ค. 2567		
1. การทำประกันภัย - เบี้ยประกันภัยรับ - ค่าสินไหมทดแทน	0.87 0.03	0.78 0.10	บริษัทฯ รับทำประกันภัยและจ่ายค่าสินไหมทดแทนให้กับบริษัท วิจิตรภัณฑ์ปาล์มออย จำกัด (มหาชน) ทั้งนี้การทำธุรกรรมดังกล่าวมีการกำหนดราคาภายใต้กรอบการคำนวณพิสัยอัตราเบี้ยประกันภัยที่สำนักงาน คปภ. กำหนดและตามเงื่อนไขกรมธรรม์ประกันภัย บริษัทฯ ลงทุนในตราสารทุนโดยรับรู้กำไรจากการลงทุน และรับรู้เงินปันผลอัตราเดียวกันกับผู้ถือตราสารทุนรายอื่นได้รับ	การทำรายการดังกล่าวเป็นรายการธุรกิจตามปกติของบริษัทฯ ดังนั้น รายการดังกล่าวเกิดขึ้นตามการดำเนินธุรกิจปกติและมีความสมเหตุสมผล
2. การลงทุน - รายได้จากการลงทุนสุทธิ - รายได้จากการลงทุนสุทธิดังรับ - เงินลงทุนในตราสารทุน	- - 0.04	- - 0.06		
3. การจ่ายค่าใช้จ่ายผลตอบแทน - ค่าใช้จ่ายผลตอบแทน - ค่าใช้จ่ายในการดำเนินงาน	- -	- -		
4. หนี้สินอื่น	0.02	0.01		
5. รายได้อื่น	-	-		
6. สินทรัพย์อื่น	0.02	0.02		

6. บริษัท เอสซีจี เจดับเบิลยูดี โกลด์สต็อก จำกัด (มหาชน)

ลักษณะรายการ	มูลค่ารายการ (ล้านบาท)		ความจำเป็นและ ความสมเหตุสมผลของรายการ	ความเห็นของ คณะกรรมการตรวจสอบ
	ณ วันที่ 31 ธ.ค. 2568	ณ วันที่ 31 ธ.ค. 2567		
1. การทำประกันภัย - เบี้ยประกันภัยรับ - ค่าสินไหมทดแทน - ค่าจัดการสินไหมจ่าย	- - 2.21	- - -	บริษัทฯ ลงทุนในตราสารทุนโดยรับรู้กำไรจากการลงทุน และรับรู้เงินปันผลอัตราเดียวกันกับผู้ถือตราสารทุนรายอื่นได้รับ บริษัทฯ ใช้บริการ SCGJWD ในการขนส่งอะไหล่จากร้านอะไหล่ไปยังอยู่ในสัญญาซึ่งเป็นอัตราเดียวกับ SCGJWD ให้กับผู้ใช้บริการรายอื่น	การทำรายการดังกล่าวเป็นรายการธุรกิจตามปกติของบริษัทฯ ดังนั้น รายการดังกล่าวเกิดขึ้นตามการดำเนินธุรกิจปกติและมีความสมเหตุสมผล
2. การลงทุน - รายได้จากการลงทุนสุทธิ - รายได้จากการลงทุนสุทธิดังรับ - เงินลงทุนในตราสารทุนและตราสารหนี้	- - 134.61	- - 133.70		
3. การจ่ายค่าใช้จ่ายผลตอบแทน - ค่าใช้จ่ายผลตอบแทน - ค่าใช้จ่ายในการดำเนินงาน	- -	- -		
4. หนี้สินอื่น	-	-		
5. รายได้อื่น	-	-		
6. สินทรัพย์อื่น	-	-		

7. บริษัท ไทยรับประกันภัยต่อ จำกัด (มหาชน)

ลักษณะรายการ	มูลค่ารายการ (ล้านบาท)		ความจำเป็นและ ความสมเหตุสมผลของรายการ	ความเห็นของ คณะกรรมการตรวจสอบ
	ณ วันที่ 31 ธ.ค. 2568	ณ วันที่ 31 ธ.ค. 2567		
1. การประกันภัยต่อ - เบี้ยประกันภัยจ่ายต่อ - ค่าบำเหน็จรับ - ค่าสินไหมทดแทนรับคืน	118.39 54.40 61.83	159.43 58.14 29.17	บมจ.ไทยรับประกันภัยต่อ รับทำประกันภัยต่อจากบริษัทฯ โดยอัตราเบี้ยประกันภัยเป็นไปตามอัตราที่กำหนดและเป็นอัตราเบี้ยประกันภัยเดียวกันกับอัตราเบี้ยประกันภัยที่บริษัทฯ เสนอให้กับบริษัทอื่น และอัตราภัยต่อรายอื่น (ภายใต้ความเสี่ยงภัยเดียวกันและเงื่อนไขเดียวกัน)	การทำรายการดังกล่าวเป็นรายการธุรกิจปกติของบริษัทฯ และมีเงื่อนไขเป็นไปตามปกติของธุรกิจ และเป็นอัตราเดียวกันกับที่บริษัทฯ เสนอให้กับบริษัทอื่น และอัตราค่าจ้างและค่าบำเหน็จมีการพิจารณาโดยเทียบเคียงกับอัตราค่าจ้างและค่าบำเหน็จที่บริษัทฯ จ่ายให้กับนายหน้าประกันภัยใน
2. การรับประกันภัยต่อ - เบี้ยประกันภัยรับต่อ - ค่าบำเหน็จจ่าย - ค่าสินไหมทดแทนจ่าย	- - 0.01	- - 0.01	บริษัทฯ รับประกันภัยต่อจาก บมจ.ไทยรับประกันภัยต่อ ทั้งนี้อัตราเบี้ยประกันภัยเป็นไปตามอัตราที่กำหนดและเป็นอัตราเบี้ยประกันภัยเดียวกันกับอัตราเบี้ยประกันภัยที่บริษัท ไทยรับประกันภัยต่อ จำกัด (มหาชน) เสนอให้กับบริษัทรับประกันภัยต่อทุกราย (ภายใต้ความเสี่ยงภัยเดียวกันและเงื่อนไขเดียวกัน)	การรับประกันภัยตรง โดยมีการพิจารณาถึงค่าใช้จ่ายและความเสี่ยงเพิ่มเติม ดังนั้นรายการดังกล่าวเกิดขึ้นตามการดำเนินธุรกิจปกติและมีความสมเหตุสมผล

8. บริษัท ลาววิวัฒน์ประกันภัย จำกัด

ลักษณะรายการ	มูลค่ารายการ (ล้านบาท)		ความจำเป็นและ ความสมเหตุสมผลของรายการ	ความเห็นของ คณะกรรมการตรวจสอบ
	ณ วันที่ 31 ธ.ค. 2568	ณ วันที่ 31 ธ.ค. 2567		
1. การรับประกันภัยต่อ - เบี้ยประกันภัยรับต่อ - ค่าบำเหน็จจ่าย - ค่าสินไหมทดแทนจ่าย (โอนกลับ) - ลูกหนี้จากสัญญาประกันภัยต่อ - หนี้สินจากสัญญาประกันภัย	2.14 0.43 0.17 0.51 1.22	1.64 0.32 0.46 0.81 1.03	บริษัทฯ รับประกันภัยต่อจาก บริษัท ลาววิวัฒน์ประกันภัย จำกัด ทั้งนี้อัตราเบี้ยประกันภัยเป็นไปตามอัตราที่กำหนดและเป็นอัตราเบี้ยประกันภัยเดียวกันกับอัตราเบี้ยประกันภัยที่บริษัท ลาววิวัฒน์ประกันภัย จำกัด เสนอให้กับบริษัทรับประกันภัยต่อ	การทำรายการดังกล่าวเป็นรายการธุรกิจปกติของบริษัทฯ และมีเงื่อนไขเป็นไปตามปกติของธุรกิจ และเป็นอัตราเดียวกันกับที่บริษัทฯ เสนอให้กับบริษัทอื่น และอัตราค่าจ้างและค่าบำเหน็จมีการพิจารณาโดยเทียบเคียงกับอัตราค่าจ้างและค่าบำเหน็จที่บริษัทฯ จ่ายให้กับนายหน้าประกันภัยใน
2. หนี้สินอื่น	0.05	0.05	ทุกราย (ภายใต้ความเสี่ยงภัยเดียวกันและเงื่อนไขเดียวกัน)	การรับประกันภัยตรง โดยมีการพิจารณาถึงค่าใช้จ่ายและความเสี่ยงเพิ่มเติม
3. รายได้อื่น	-	-		ดังนั้นรายการดังกล่าวเกิดขึ้นตามการดำเนินธุรกิจปกติและมีความสมเหตุสมผล
4. สินทรัพย์อื่น	0.28	0.94		

6.3 มาตรการและขั้นตอนการอนุมัติการทำรายการระหว่างกัน

บริษัทฯ ได้กำหนดมาตรฐานการทำรายการที่เกี่ยวข้องกันของบริษัทฯ และบริษัทย่อย กับบุคคลที่เกี่ยวข้องกันตามหลักเกณฑ์ของพระราชบัญญัติหลักทรัพย์และตลาดหลักทรัพย์ พ.ศ. 2535 (รวมทั้งที่มีการแก้ไขเพิ่มเติม) และหลักเกณฑ์ที่เกี่ยวข้องของคณะกรรมการกำกับตลาดทุน และ/หรือ คณะกรรมการกำกับหลักทรัพย์และตลาดหลักทรัพย์ โดยคณะกรรมการตรวจสอบจะเป็นผู้สอบทานหรือให้ความเห็นเกี่ยวกับความสมเหตุสมผลแล้วแต่กรณี ในการเข้าทำรายการและความเหมาะสมทางด้านราคาของรายการนั้นๆ โดยพิจารณาเงื่อนไขต่างๆให้เป็นไปตามลักษณะการดำเนินธุรกิจปกติในอุตสาหกรรม และ/หรือมีการเปรียบเทียบกับราคาตลาด และ/หรือมีราคาหรือเงื่อนไขของการทำรายการดังกล่าวในระดับเดียวกับบุคคลภายนอกและหรือสามารถแสดงให้เห็นได้ว่าการทำรายการดังกล่าวนั้นมีการกำหนดราคาหรือเงื่อนไขที่สมเหตุสมผลหรือเป็นธรรม

หากคณะกรรมการตรวจสอบไม่มีความชำนาญในการพิจารณารายการที่เกี่ยวข้องกันที่อาจเกิดขึ้น บริษัทฯ จะจัดให้ผู้เชี่ยวชาญอิสระเป็นผู้ให้ความเห็นเกี่ยวกับรายการที่เกี่ยวข้องกันดังกล่าวเพื่อนำไปใช้ประกอบการพิจารณาของคณะกรรมการตรวจสอบ คณะกรรมการบริษัท และ/หรือผู้ถือหุ้นของบริษัทฯ แล้วแต่กรณีเพื่อให้มั่นใจว่าการเข้าทำรายการดังกล่าวจะไม่เป็นการโยกย้ายหรือถ่ายผลประโยชน์ของบริษัทฯ แต่เป็นการทำรายการที่บริษัทฯ ได้คำนึงถึงประโยชน์สูงสุดของบริษัทฯ และผู้ถือหุ้นทุกรายทั้งนี้การอนุมัติการทำรายการที่เกี่ยวข้องกันนั้นผู้ที่มีความขัดแย้งทางผลประโยชน์หรือมีส่วนได้เสียในการทำรายการจะไม่มีสิทธิ์ออกเสียงในการอนุมัติการทำรายการที่เกี่ยวข้องกันดังกล่าว

นโยบายการทำรายการที่เกี่ยวข้องกัน

ที่ประชุมคณะกรรมการบริษัทของบริษัทฯ ครั้งที่ 7 /2568 เมื่อวันที่ 13 พฤศจิกายน 2568 ได้อนุมัตินโยบายการป้องกันความขัดแย้งทางผลประโยชน์ฉบับบททวน เพื่อให้การดำเนินการเกี่ยวกับรายการระหว่างบริษัทกับบุคคลที่เกี่ยวข้องกันเป็นไปอย่างถูกต้องโปร่งใส โดยกำหนดให้กรรมการและผู้บริหารของบริษัทฯ แจ้งต่อคณะกรรมการของบริษัทฯ หรือผู้ที่คณะกรรมการของบริษัทฯ มอบหมาย ถึงความสัมพันธ์หรือรายการที่เกี่ยวข้องกันในกิจการที่อาจก่อให้เกิดความขัดแย้งทางผลประโยชน์ โดยกำหนดให้กรรมการผู้บริหารหรือบุคคลที่มีความเกี่ยวข้องจะทำธุรกรรมกับบริษัทฯ ได้ต่อเมื่อธุรกรรมดังกล่าวได้รับมติอนุมัติจากที่ประชุมคณะกรรมการของบริษัทฯ หรือที่ประชุมผู้ถือหุ้นของบริษัทฯ แล้วแต่กรณีเว้นแต่เป็นข้อตกลงทางการค้าในลักษณะเดียวกับที่วิญญูชนจะพึงกระทำกับคู่สัญญาทั่วไปในสถานการณ์เดียวกันโดยอำนาจต่อรองทางการค้าที่ปราศจากอิทธิพลในการที่ตนมีสถานะเป็นกรรมการ ผู้บริหาร หรือบุคคลที่มีความเกี่ยวข้องแล้วแต่กรณี และเป็นข้อตกลงทางการค้าที่ได้รับอนุมัติจากคณะกรรมการบริษัทฯ หรือเป็นไปตามหลักการที่คณะกรรมการบริษัทฯ อนุมัติไว้แล้ว หรือขนาดของธุรกรรมไม่จำเป็นต้องได้รับอนุมัติจากที่ประชุมคณะกรรมการบริษัทฯ หรือที่ประชุมผู้ถือหุ้นของบริษัทฯ แล้วแต่กรณี

นอกจากนี้ บริษัทฯ ยังมีการกำหนดให้ฝ่ายตรวจสอบของบริษัทฯ ที่มีหน้าที่ดูแลรับผิดชอบในการตรวจสอบบริษัทฯ นายหน้าประกันภัย และบริษัทที่ปรึกษาต่างๆ ว่าบริษัทดังกล่าวถือเป็นบุคคลที่เกี่ยวข้องกันของบริษัทฯ เพื่อให้มั่นใจว่าการเข้าทำรายการของบริษัทฯ กับบุคคลดังกล่าวจะไม่เป็นการโยกย้ายหรือถ่ายผลประโยชน์ของบริษัทฯ รวมทั้งบริษัทฯ ได้มีการกำหนดให้มีการสอบทานการทำรายการที่เกี่ยวข้องกันโดยฝ่ายตรวจสอบ ซึ่งต้องรายงานต่อคณะกรรมการตรวจสอบและมีมาตรการตรวจสอบดูแลให้มีการสุ่มสอบทานการทำรายการจริงเพื่อให้มั่นใจได้ว่ารายการที่เกี่ยวข้องกันมีความถูกต้องสอดคล้องกับนโยบายและคู่มือของบริษัทฯ เกี่ยวกับการเข้าทำรายการที่เกี่ยวข้องกันที่กำหนดไว้ มีการอนุมัติการทำธุรกรรมหรือทำสัญญากับบุคคลที่เกี่ยวข้องกันเป็นไปตามกฎหมายว่าด้วยหลักทรัพย์และตลาดหลักทรัพย์ และหลักเกณฑ์ที่เกี่ยวข้องรวมทั้งมีระบบการควบคุมภายในที่รัดกุมเพียงพอที่จะทำให้มั่นใจได้ว่ามีการปฏิบัติเป็นไปตามเงื่อนไขที่ตกลงกันไว้ตลอดระยะเวลาที่สัญญาจะมีผลผูกพันบริษัทฯ

การทำรายการที่เป็นข้อตกลงทางการค้าที่มีเงื่อนไขการค้าโดยทั่วไป

คณะกรรมการบริษัทฯ ได้อนุมัติเป็นหลักเกณฑ์ให้ฝ่ายจัดการสามารถอนุมัติการทำรายการระหว่างกันหรือรายการที่เกี่ยวข้องกันที่เป็นข้อตกลงทางการค้าที่มีเงื่อนไขการค้าโดยทั่วไประหว่างบริษัทฯ กับกรรมการผู้บริหารหรือบุคคลที่เกี่ยวข้องกันของบริษัทฯ ได้โดยไม่ต้องได้รับอนุมัติจากที่ประชุมคณะกรรมการ หากรายการดังกล่าวไม่มีข้อตกลงทางการค้าในลักษณะเดียวกับที่วิญญูชนจะพึงกระทำกับคู่สัญญาทั่วไปในสถานการณ์เดียวกันโดยอำนาจต่อรองทางการค้าที่ปราศจากอิทธิพลในการที่ตนมีสถานะเป็นกรรมการผู้บริหารหรือบุคคลที่เกี่ยวข้องกับบริษัทฯ และไม่ก่อให้เกิดการถ่ายผลประโยชน์ และ/หรือสามารถแสดงให้เห็นได้ว่าการทำรายการดังกล่าวมีการกำหนดราคาหรือเงื่อนไขที่สมเหตุสมผลหรือเป็นธรรม

ทั้งนี้ฝ่ายจัดการของบริษัทฯ จะจัดเตรียมสรุปรายละเอียดของรายการดังกล่าวพร้อมข้อมูลประกอบและนำเสนอต่อฝ่ายตรวจสอบเพื่อสอบทานว่ารายการดังกล่าวเป็นไปตามกรอบที่คณะกรรมการบริษัทฯ กำหนดไว้รวมทั้งนำเสนอต่อคณะกรรมการตรวจสอบเพื่อพิจารณารับทราบเป็นรายไตรมาสเพื่อให้มั่นใจว่ารายการดังกล่าวสมเหตุสมผลเป็นประโยชน์สูงสุดต่อบริษัทฯ

การทำรายการที่เป็นข้อตกลงทางการค้าที่ไม่เป็นเงื่อนไขการค้าโดยทั่วไป

การทำรายการที่เป็นข้อตกลงทางการค้าที่ไม่เป็นเงื่อนไขการค้าโดยทั่วไปที่อยู่ภายใต้อำนาจอนุมัติของฝ่ายจัดการ หน่วยงานที่เกี่ยวข้องมีหน้าที่รับผิดชอบในการพิจารณาทำรายการต่างๆตามขั้นตอนการขออนุมัติในระเบียบบริษัทฯ ซึ่งภายหลังจากที่ฝ่ายจัดการพิจารณาอนุมัติแล้วหน่วยงานที่เกี่ยวข้องจะต้องนำเสนอเพื่อให้คณะกรรมการตรวจสอบสอบทานความสมเหตุสมผลของรายการนอกจากนี้ในกรณีที่เป็นการทำรายการที่เกี่ยวข้องกันซึ่งอยู่ภายใต้อำนาจอนุมัติของคณะกรรมการบริษัทฯ หรือผู้ถือหุ้นของบริษัทฯ แล้วแต่กรณี หน่วยงานที่เกี่ยวข้องต้องนำเสนอรายละเอียดความจำเป็นและความสมเหตุสมผลของรายการเพื่อขอความเห็นชอบจากคณะกรรมการตรวจสอบก่อนนำเสนอต่อคณะกรรมการของบริษัทฯ เพื่อเข้าทำรายการหรือนำเสนอต่อคณะกรรมการบริษัทฯ เพื่อขอความเห็นชอบในการนำเสนอต่อที่ประชุมผู้ถือหุ้นเพื่อพิจารณาอนุมัติการเข้าทำรายการต่อไปแล้วแต่กรณีทั้งนี้ให้ปฏิบัติตามกฎหมายว่าด้วยหลักทรัพย์และตลาดหลักทรัพย์รวมทั้งข้อบังคับประกาศและคำสั่งของคณะกรรมการกำกับตลาดทุนและตลาดหลักทรัพย์ รวมถึงการปฏิบัติตามข้อกำหนดเกี่ยวกับการเปิดเผยข้อมูลการทำรายการระหว่างกันหรือรายการที่เกี่ยวข้องกัน

ในกรณีที่คณะกรรมการตรวจสอบไม่มีความชำนาญในการพิจารณารายการระหว่างกันหรือรายการที่เกี่ยวข้องที่อาจจะเกิดขึ้น บริษัทฯ จะแต่งตั้งผู้เชี่ยวชาญอิสระ เป็นผู้ให้ความเห็นเกี่ยวกับรายการดังกล่าวเพื่อให้คณะกรรมการตรวจสอบคณะกรรมการบริษัทฯ หรือผู้ถือหุ้นแล้วแต่กรณีใช้เป็นข้อมูลประกอบการตัดสินใจโดยที่ผู้ที่มีความขัดแย้งทางผลประโยชน์หรือมีส่วนได้เสียในการทำรายการจะไม่มีสิทธิ์ออกเสียงในการพิจารณาอนุมัติการทำรายการดังกล่าวเพื่อให้มั่นใจว่าการเข้าทำรายการดังกล่าวมีความจำเป็นและมีความสมเหตุสมผลโดยคำนึงถึงผลประโยชน์ของบริษัทฯเป็นสำคัญ ทั้งนี้บริษัทฯจะเปิดเผยรายการระหว่างกันรายการที่เกี่ยวข้องกันของบริษัทฯ ไว้ในแบบแสดงรายการข้อมูลประจำปีและหมายเหตุประกอบงบการเงินที่ได้รับการตรวจสอบจากผู้สอบบัญชีของบริษัทฯ

แนวโน้มการทำรายการระหว่างกันในอนาคต

บริษัทฯ และ TVH คาดว่ายังคงมีการทำรายการระหว่างกันกับบุคคลที่อาจมีความขัดแย้งในอนาคตซึ่งเป็นรายการธุรกิจปกติและในการสนับสนุนธุรกิจปกติ เช่น การรับทำประกันภัย การลงทุนในหลักทรัพย์โดยมีราคาเงื่อนไขหรือข้อตกลงที่เทียบเคียงได้กับคู่ค้าอื่น

ในอนาคตหากกลุ่มบริษัทฯ เข้าทำรายการที่เกี่ยวข้องกันนอกเหนือจากรายการดังกล่าวบริษัทฯ จะปฏิบัติให้เป็นไปตามหลักเกณฑ์ของพระราชบัญญัติหลักทรัพย์และตลาดหลักทรัพย์และประกาศของคณะกรรมการกำกับตลาดทุนที่ ทจ. 21/2555 เรื่องหลักเกณฑ์ในการทำรายการที่เกี่ยวข้องกันประกอบกับประกาศคณะกรรมการตลาดหลักทรัพย์ เรื่องการเปิดเผยข้อมูลและการปฏิบัติการของบริษัทจดทะเบียนในรายการที่เกี่ยวข้องกัน รวมทั้งกฎเกณฑ์ต่างๆของสำนักงานคณะกรรมการกำกับหลักทรัพย์และตลาดหลักทรัพย์ และตลาดหลักทรัพย์ที่เกี่ยวข้องตลอดจนการปฏิบัติตามข้อกำหนดเกี่ยวกับการเปิดเผยรายการระหว่างกัน ในหมายเหตุประกอบงบการเงินที่ได้รับการตรวจสอบจากผู้สอบบัญชีของบริษัทฯ และ 56-1 One Report ของ TVH และรายงานประจำปีของบริษัทฯ

7. รายละเอียดการถือหุ้นหรือหุ้นกู้ของกรรมการในบริษัทในเครือ ในรอบปีปัจจุบัน กับรอบปีบัญชีที่ผ่านมา (มาตรา 114 (3) และมาตรา 88 (2))

คณะกรรมการของบริษัททั้ง 9 ท่าน ไม่มีการถือครองหุ้นใน บริษัท ลาววิวัฒน์ ประกันภัย จำกัด และ บริษัท มอเตอร์ เอไอ เรคอกนิชั่น โซลูชั่น ซึ่งเป็นบริษัทย่อย

ลำดับที่	รายชื่อกรรมการ	ตำแหน่ง	การถือครองหลักทรัพย์ ใน บมจ. ไทยวิวัฒน์ โฮลดิ้งส์	
			2568	2567
1.	พลตำรวจเอกชินภัทร สารสิน	ประธานกรรมการ / กรรมการอิสระ	-	-
2.	นางสุภาภรณ์ บุรพุกศลศรี	กรรมการ / กรรมการอิสระ	-	-
3.	นางพูนทรัพย์ สกุนี	กรรมการ / กรรมการอิสระ	-	-
4.	นายเฉลิม เยี่ยงศุภพานนท์*	กรรมการ / กรรมการอิสระ	1,322,000	-
5.	นายจิรพันธ์ อัคระธนกุล	กรรมการ	1,091,114	1,091,114
		คู่สมรส	4,725,384	4,725,384
		นิติบุคคลที่มีอำนาจควบคุม	145,655,120	145,655,120
6.	นายถวัลย์ วิจารณ์นท์	กรรมการ	1	1
7.	นางสาวเจนจิรา อัคระธนกุล*	กรรมการ	15,542,151	-
		นิติบุคคลที่มีอำนาจควบคุม	15,082,646	-
8.	นายเทพพันธ์ อัคระธนกุล*	กรรมการ	15,542,151	-
		นิติบุคคลที่มีอำนาจควบคุม	15,082,648	-
9.	Mr.Kazushi Kawai	กรรมการ	-	-

* เข้าดำรงตำแหน่งกรรมการ 23 เมษายน 2568

2. โครงสร้างการถือหุ้น

2.1 โครงสร้างผู้ถือหุ้น

บริษัท ประกันภัย ไทยวิวัฒน์ จำกัด (มหาชน) มีทุนจดทะเบียน 378,750,000 บาท แบ่งเป็นหุ้นสามัญ 378,750,000 หุ้น มูลค่าหุ้นที่ตราไว้หุ้นละ 1 บาท และมีทุนชำระแล้ว 378,750,000 บาท แบ่งเป็นหุ้นสามัญ 378,750,000 หุ้น มูลค่าหุ้นที่ตราไว้หุ้นละ 1 บาท โดย ณ วันที่ 23 เมษายน 2568 มีผู้ถือหุ้นจำนวน 760 ราย เป็นผู้ถือหุ้นสัญชาติไทย 755 ราย และผู้ถือหุ้นต่างด้าว 5 ราย รายละเอียดการถือครองหลักทรัพย์ของผู้ถือหุ้น 10 อันดับแรก มีดังนี้

ลำดับ	ชื่อ/สกุล	จำนวนหุ้นสามัญ	ร้อยละของจำนวนหุ้นทั้งหมด
1.	บริษัท ไทยวิวัฒน์ โฮลดิ้งส์ จำกัด (มหาชน)	299,777,556	79.15
2.	บริษัท จีอาร์ แมนเนจเม้นท์ (ไทยแลนด์) จำกัด	75,750,000	20
3.	นายนิรวัช อัครเกียรติ	252,000	0.067
4.	นางสาวนันท์วัน อรุณพิริยะกุล	225,268	0.059
5.	นายชาญ ฉันทวิภา	142,100	0.038
6.	นายเสรี ศักดิ์สวัสดิ์	140,000	0.037
7.	นางสาวธนพร ฤกษ์สุวรรณ	123,396	0.03
8.	นายสุกิจ หวังหลี	90,000	0.02
9.	นายแม็กซ์ ฟรานซ์	72,000	0.02
	นิติบุคคลร้านขายยาไพบูลย์	72,000	0.02
	นายเลียงยู แซ่อึ้ง	72,000	0.02
10.	นายทวิศักดิ์ ชกากรรณก	69,000	0.02
	ผู้ถือหุ้นอื่น 753 ราย ถือหุ้นรวมกัน	1,964,680	0.52
	รวม	378,750,000	100

จำนวนผู้ถือหุ้นสัญชาติต่างด้าวทั้งหมด 5 ราย ซึ่งมีรายละเอียดตามลำดับของผู้ถือหุ้นดังนี้

ลำดับ	ชื่อ/สกุล	จำนวนหุ้นสามัญ	ร้อยละของจำนวนหุ้นทั้งหมด
1.	MR. MAX FRANZ GIETL	72,000	0.020
2.	นายตุงแซ แซ่ไค้ว	7,200	0.002
3.	นายลิเจีย แซ่โหว	3,984	0.001
4.	MR. FU CHING FA	2,376	0.001
5.	MR. KOPHOHUI SAE KO	1	0.000
	รวม	85,561	0.024

2.2 นโยบายการจ่ายเงินปันผล

บริษัทฯ มีนโยบายจ่ายเงินปันผลไม่น้อยกว่าร้อยละ 40 ของกำไรสุทธิหลังหักภาษีเงินได้นิติบุคคล โดยการพิจารณาการจ่ายเงินปันผลคำนึงจากผลประกอบการและผลตอบแทนของผู้ถือหุ้นในระยะยาว ตามข้อกำหนดในพระราชบัญญัติบริษัทมหาชนจำกัด พ.ศ. 2535 มาตรา 115 คือ การจ่ายเงินปันผลจากเงินประเภทอื่นนอกจากเงินกำไรจะกระทำมิได้ ในกรณีที่บริษัทยังมียอดขาดทุนสะสมอยู่ ห้ามมิให้จ่ายเงินปันผล

เงินปันผลนั้นให้แบ่งตามจำนวนหุ้น หุ้นละเท่าๆ กัน เว้นแต่จะมีข้อบังคับกำหนดไว้เป็นอย่างอื่น ในเรื่องหุ้นบุริมสิทธิ โดยการจ่ายเงินปันผลต้องได้รับอนุมัติจากที่ประชุมผู้ถือหุ้น

การจ่ายเงินปันผลของบริษัทจากผลการดำเนินงาน 2 ปีที่ผ่านมา

	2568*	2567 (ปรับปรุงใหม่)
อัตรากำไรสุทธิต่อหุ้น (บาท)	1.39	3.22
อัตราเงินปันผลต่อหุ้น (บาท)	0.55	5.10
อัตรากำไรสุทธิต่อหุ้น (%)	40.59	158.49

* คณะกรรมการของบริษัทฯ ได้อนุมัติให้จ่ายเงินปันผล จำนวน 0.55 บาทต่อหุ้นโดยเสนอต่อที่ประชุมผู้ถือหุ้น เพื่ออนุมัติจ่ายเงินปันผล คิดเป็นเงิน 208.3 ล้านบาท อยู่ระหว่างเสนอต่อที่ประชุมผู้ถือหุ้นสามัญประจำปีของบริษัท (ครั้งที่ 33/2569) ในวันที่ 29 เมษายน 2569

3. โครงสร้างการประกอบธุรกิจและการดำเนินงาน

3.1 โครงสร้างรายได้ของบริษัทฯ

บริษัทฯ เป็นบริษัทที่ประกอบธุรกิจประกันวินาศภัย โดยมีรายได้หลักมาจากเบี้ยประกันภัย เมื่อบริษัทฯ ได้รับเบี้ยประกันภัยแล้ว เบี้ยประกันภัยส่วนหนึ่ง บริษัทฯ จะนำไปทำการประกันภัยต่อและอีกส่วนหนึ่งบริษัทฯ จะรับเสี่ยงภัยไว้เอง สำหรับในส่วนที่บริษัทฯ รับเสี่ยงภัยไว้นั้นเมื่อหักค่าใช้จ่ายแล้ว บริษัทฯ จะนำไปลงทุนตามที่พระราชบัญญัติประกันวินาศภัยและประกาศสำนักงานคณะกรรมการกำกับและส่งเสริมการประกอบธุรกิจประกันภัย เรื่องการลงทุนประกอบธุรกิจอื่นของบริษัทประกันวินาศภัย อนุญาตให้ทำได้เพื่อแสวงหารายได้อีกส่วนหนึ่ง

โครงสร้างรายได้ของบริษัทฯ ตามงบการเงิน สำหรับปีสิ้นสุดวันที่ 31 ธันวาคม มีดังนี้

(หน่วย : ล้านบาท)

	2568		2567 (ปรับปรุงใหม่)	
	จำนวน	ร้อยละ	จำนวน	ร้อยละ
รายได้จากการรับประกันภัย				
- ประกันภัยรถยนต์	6,152.5	77.8	6,131.9	78.3
- ประกันอัคคีภัย	385.7	4.9	294.2	3.8
- ประกันภัยทางทะเลและขนส่ง	5.4	0.1	7.2	0.1
- ประกันภัยเบ็ดเตล็ด	1,097.6	13.9	931.2	11.9
รวมรายได้จากการรับประกันภัย	7,641.2	96.7	7,364.5	94.1
รายได้ (ค่าใช้จ่าย) สุทธิจากสัญญาประกันภัยต่อที่ถือไว้				
- ประกันภัยรถยนต์	58.1	0.7	19.7	0.3
- ประกันอัคคีภัย	127.4	1.6	(53.0)	(0.7)
- ประกันภัยทางทะเลและขนส่ง	-	-	-	-
- ประกันภัยเบ็ดเตล็ด	(155.6)	(2.0)	(91.9)	(1.2)
รวมรายได้ (ค่าใช้จ่าย) สุทธิจากสัญญาประกันภัยต่อที่ถือไว้	29.9	0.3	(125.2)	(1.6)
รายได้จากการลงทุนสุทธิ	211.0	2.7	173.6	2.2
รายได้อื่น	22.1	0.3	412.7	5.3
รวมรายได้	7,904.2	100.0	7,825.6	100.0

ประเภทการรับประกันภัยที่บริษัทฯ ดำเนินธุรกิจ แบ่งได้ดังนี้

การประกันรถยนต์ <ul style="list-style-type: none"> • การประกันภัยรถยนต์ ตามพรบ.คุ้มครองผู้ประสบภัยจากรถ พ.ศ.2535 • การประกันภัยประเภท 1 • การประกันภัยประเภท 2 • การประกันภัยประเภท 3 • การประกันภัยประเภท 4 • การประกันภัยประเภท 5 	การประกันภัยเบ็ดเตล็ด <ul style="list-style-type: none"> • การประกันอุบัติเหตุส่วนบุคคล • การประกันอุบัติเหตุเดินทาง • การประกันภัยชดเชยรายได้ • การประกันภัยโรคร้ายแรง • การประกันความเสี่ยงภัยทุกชนิดของผู้รับเหมาก่อสร้าง • การประกันภัยความเสี่ยงภัยทุกชนิดของผู้รับเหมาก่อสร้างเครื่องจักร • การประกันภัยหมอน้ำระเบิด • การประกันภัยความเสียหายต่อบุคคลภายนอก • การประกันภัยกอล์ฟ • การประกันภัยป้ายโฆษณา • การประกันภัยโจรกรรม • การประกันภัยความเสี่ยงภัยทุกชนิด • การประกันภัยสุขภาพ • การประกันภัยอุบัติเหตุและสุขภาพเดินทางต่างประเทศ
การประกันอัคคีภัย	
การประกันภัยทางทะเลและขนส่ง <ul style="list-style-type: none"> • การประกันภัยสินค้า 	

3.2 ทรัพย์สินที่ใช้ในการประกอบธุรกิจ

สินทรัพย์หลักที่ใช้ในการประกอบธุรกิจของบริษัทฯ ประกอบไปด้วย

3.2.1 ที่ดิน อาคารและอุปกรณ์

รายการทรัพย์สิน	ลักษณะกรรมสิทธิ์	มูลค่า (บาท)	ภาระผูกพัน
1. สำนักงานสาขาเฉพาะเพื่อบริการผู้ใช้ค่าสินค้าใหม่ทดแทน			
สาขาพญา ที่ดินตามโฉนด เลขที่ 151138 เลขที่ดิน 661 เนื้อที่ 21 ตารางวา และอาคารพาณิชย์เลขที่ 392/91 หมู่ 6 ต.นาเกลือ อ.บางละมุง จ.ชลบุรี	บริษัทฯ ถือกรรมสิทธิ์	5,850,000.00	-
สาขาอุบลราชธานี ที่ดินตามโฉนดเลขที่ 68108 เลขที่ดิน 3 เนื้อที่ 29.2 ตารางวา และอาคารพาณิชย์เลขที่ 902 หมู่ 10 ถ.สายเสียดเมืองอุบลราชธานี ต.แจระแม อ.เมืองอุบลราชธานี จ.อุบลราชธานี	บริษัทฯ ถือกรรมสิทธิ์	4,036,644.00	-
สาขาราชบุรี โฉนดเลขที่ 83237 เนื้อที่ 54.2 ตารางวา และอาคารพาณิชย์เลขที่ 73/5 ถ.เพชรเกษม ต.หน้าเมือง อ.เมืองราชบุรี จ.ราชบุรี	บริษัทฯ ถือกรรมสิทธิ์	5,500,000.00	-
สาขาหัวหิน โฉนดเลขที่ 26808 เนื้อที่ 28.4 ตารางวาและอาคารพาณิชย์เลขที่ 57/1 ถ.เพชรเกษม (ทล.4) ต.หัวหิน อ.หัวหิน จ.ประจวบคีรีขันธ์	บริษัทฯ ถือกรรมสิทธิ์	4,500,000.00	-
สาขาอุดรธานี โฉนดเลขที่ 190003 เนื้อที่ 31.3 ตารางวา และอาคารพาณิชย์เลขที่ 200/223 ถ.สายเสียดเมืองอุดรธานี ต.สามพร้าว อ.เมือง จ.อุดรธานี	บริษัทฯ ถือกรรมสิทธิ์	5,500,000.00	-

รายการทรัพย์สิน	ลักษณะกรรมสิทธิ์	มูลค่า (บาท)	ภาระผูกพัน
สาขาสระบุรี 2 โฉนดที่ดินเลขที่ 15525 เนื้อที่ 20 ตารางวา และอาคารพาณิชย์เลขที่ 67/10 ถ.มิตรภาพ ต.ปากเพรียว อ.เมือง จ.สระบุรี และโฉนดที่ดินเลขที่ 188860-188862 เนื้อที่ 80 ตารางวา	บริษัทฯ ถือกรรมสิทธิ์	1,500,000.00	-
สาขาพิษณุโลก โฉนดเลขที่ 178018 เนื้อที่ 24 ตารางวา และอาคารพาณิชย์เลขที่ 206/3 ถ.สีหราชเคโงชัย ต.ในเมือง อ.เมืองพิษณุโลก จ.พิษณุโลก	บริษัทฯ ถือกรรมสิทธิ์	5,900,000.00	-
สาขาสุรินทร์ โฉนดเลขที่ 175968 เนื้อที่ 23 ตารางวา และอาคารพาณิชย์ เลขที่ 10 หมู่ 2 ถ.เลี่ยงเมืองสุรินทร์ ต.นอกเมือง อ.เมืองสุรินทร์ จ.สุรินทร์	บริษัทฯ ถือกรรมสิทธิ์	4,400,000.00	-
สาขาดาก โฉนดเลขที่ 54628 เนื้อที่ 20.6 ตารางวา และอาคารพาณิชย์ เลขที่ 154/10 ม.6 ถ.พหลโยธิน ต.ไม้งาม อ.เมือง จ.ดาก	บริษัทฯ ถือกรรมสิทธิ์	4,000,000.00	-
สาขาภูเก็ต โฉนดเลขที่ 106900 เนื้อที่ 19.4 ตารางวา และอาคารพาณิชย์ เลขที่ 92/31 ถ.เทพกระษัตรี ต.เกาะแก้ว อ.เมือง จ.ภูเก็ต	บริษัทฯ ถือกรรมสิทธิ์	6,700,000.00	-
สาขานครสวรรค์ โฉนดเลขที่ 114113 เนื้อที่ 23.8 ตารางวา และอาคารพาณิชย์ เลขที่ 132/10 ม.10 ต.หนองกรด อ.เมืองนครสวรรค์ จ.นครสวรรค์	บริษัทฯ ถือกรรมสิทธิ์	4,500,000.00	-
สาขาจันทบุรี โฉนดเลขที่ 68769 เนื้อที่ 26.2 ตารางวา บ้านเลขที่ 90/7 หมู่ 11 ถ.สุขุมวิท ต.พลับพลา อ.เมือง จ.จันทบุรี	บริษัทฯ ถือกรรมสิทธิ์	4,390,000.00	-
สาขาเชียงราย โฉนดเลขที่ 132167 เนื้อที่ 44.8 ตารางวา บ้านเลขที่ 478/9 หมู่ 5 ถ.พหลโยธิน ต.ริมกก อ.เมืองเชียงราย จ.เชียงราย	บริษัทฯ ถือกรรมสิทธิ์	7,340,000.00	-
สาขาสุราษฎร์ธานี โฉนดเลขที่ 107136 เนื้อที่ 18.3 ตารางวา บ้านเลขที่ 118/38 หมู่ 1 ถ.สุราษฎร์-กองบิน 7 ต.วัดประตู่ อ.เมืองสุราษฎร์ธานี จ.สุราษฎร์ธานี	บริษัทฯ ถือกรรมสิทธิ์	5,500,000.00	-
สาขานครศรีธรรมราช โฉนดเลขที่ 157993 เนื้อที่ 20.8 ตารางวา บ้านเลขที่ 43/8 ถ.พัฒนาการคูขวาง ต.ในเมือง อ.เมือง จ.นครศรีธรรมราช	บริษัทฯ ถือกรรมสิทธิ์	6,500,000.00	-
สาขาหาดใหญ่ โฉนดเลขที่ 204625 เนื้อที่ดิน 31.3 ตารางวา บ้านเลขที่ 84/47 ถ.ลพบุรีรามศวร์ ต.คลองแห อ.หาดใหญ่ จ.สงขลา	บริษัทฯ ถือกรรมสิทธิ์	6,500,000.00	-
สาขาแม่สอด โฉนดเลขที่ 60204 เนื้อที่ดิน 33.90 ตารางวา บ้านเลขที่ 81/14 ถนนสายเอเชีย (ทล.12) ตำบลแม่สอด อำเภอแม่สอด จ.ดาก	บริษัทฯ ถือกรรมสิทธิ์	6,000,000.00	-
สาขากาญจนบุรี โฉนดเลขที่ 30825 เลขที่ 21.30 ตารางวา บ้านเลขที่ 65/35 หมู่ 9 ถนนเลี่ยงเมือง (ทล.367) ตำบลปากแพร อำเภอเมืองกาญจนบุรี จ.กาญจนบุรี	บริษัทฯ ถือกรรมสิทธิ์	4,800,000.00	-

รายการทรัพย์สิน	ลักษณะกรรมสิทธิ์	มูลค่า (บาท)	ภาระผูกพัน
สาขากำแพงเพชร โฉนดที่ดินเลขที่ 70135 เนื้อที่ 29.8 ตารางวา บ้านเลขที่ 781/7 ถนนราชดำเนิน 1 ต.ในเมือง อำเภอเมือง จังหวัดกำแพงเพชร	บริษัทฯ ถือกรรมสิทธิ์	5,500,000.00	-
สาขาปัตตานี เลขที่โฉนด 65408 เนื้อที่ 22.5 ตรว. ถ.นาเกลือ ต.อาเนาะรู อ.เมืองปัตตานี จ.ปัตตานี	บริษัทฯ ถือกรรมสิทธิ์	9,000,000.00	-
2. สถานที่ประกอบธุรกิจเก็บไฮลและชากรถ			
อาคารพาณิชย์ เลขที่ 67/9 ถนนมิตรภาพ ตำบลปากเพรียว อำเภอเมือง จังหวัดสระบุรี	บริษัทฯ ถือกรรมสิทธิ์	541,077.00	-
3. สำนักงานสำรองกรณีฉุกเฉินของบริษัท			
อาคารพาณิชย์ เลขที่ 108/6-7 ถ.รัชดาภิเษก ซ.เทอดไท 33 แขวงบुकคโล เขตธนบุรี กรุงเทพมหานคร 10600	บริษัทฯ ถือกรรมสิทธิ์	7,000,000.00	-
4. เครื่องตกแต่ง	บริษัทฯ ถือกรรมสิทธิ์	71,013,825.53	-
5. อุปกรณ์สำนักงาน	บริษัทฯ ถือกรรมสิทธิ์	144,670,045.29	-
6. ยานพาหนะ	บริษัทฯ ถือกรรมสิทธิ์	44,325,022.42	-
7. สินทรัพย์ระหว่างการพัฒนา	บริษัทฯ ถือกรรมสิทธิ์	546,300.00	-
รวม		376,012,914.24	

บริษัทฯ มีที่ดิน อาคารและอุปกรณ์สุทธิ ณ วันที่ 31 ธันวาคม ดังนี้

(หน่วย : พันบาท)

รายการ	2568	2567
ที่ดิน	62,835	62,835
อาคาร	52,624	52,624
อุปกรณ์	260,008	257,816
อื่นๆ	546	-
รวม	376,013	373,275
หัก ค่าเสื่อมราคาสะสม	249,991	235,833
ที่ดิน อาคารและอุปกรณ์สุทธิ	126,022	137,442

3.2.2 สินทรัพย์สิทธิการใช้

รายการทรัพย์สิน	ลักษณะกรรมสิทธิ์	มูลค่า (บาท)	ภาระผูกพัน
1. อาคารสำนักงาน			
อาคาร 11 ชั้นมีเนื้อที่ใช้สอย 5,500 ตารางเมตร ตั้งอยู่เลขที่ 71 ถนนดินแดง แขวงสามเสนใน เขตพญาไท กรุงเทพมหานคร	ทำสัญญาเช่าระยะยาวกับ บริษัทที่เกี่ยวข้องกัน คือ บจ. ไทยวิวัฒน์ แอสเซท	75,965,321.86	-
อาคาร 4 ชั้น มีเนื้อที่ใช้สอย 1,215 ตารางเมตร ตั้งอยู่เลขที่ 1 แขวงสามเสนใน เขตพญาไท กรุงเทพมหานคร	ทำสัญญาเช่าระยะยาวกับ บริษัทที่เกี่ยวข้องกัน คือ บจ. ไทยวิวัฒน์ แอสเซท	5,658,156.14	-
อาคารสำนักงานสูงชั้นเดียว บ้านเลขที่ 2 เนื้อที่ 566 ตรม. ตั้งอยู่บนโฉนดเลขที่ 4046, 8229 และ 2809 แขวงสามเสนใน เขตพญาไท กรุงเทพมหานคร	ทำสัญญาเช่าระยะยาวกับ บริษัทที่เกี่ยวข้องกัน คือ บจ. ไทยวิวัฒน์ แอสเซท	9,044,667.54	-
2. สำนักงานสาขาเฉพาะเพื่อบริการผู้ใช้ค่าสินไหมทดแทน			
สาขานครราชสีมา เลขที่ 1528 ถนนมิตรภาพ ตำบลในเมือง อำเภอเมือง จังหวัดนครราชสีมา	ทำสัญญาเช่าระยะยาวกับ บริษัทใหญ่ คือ บมจ. ไทยวิวัฒน์ โฮลดิ้งส์	48,674.95	-
สาขาสระบุรี เลขที่ 175/30-33 หมู่ 8 ถนนพหลโยธิน ตำบลห้วยทราย อำเภอหนองแค จังหวัดสระบุรี	ทำสัญญาเช่าระยะยาวกับ บริษัทใหญ่ คือ บมจ. ไทยวิวัฒน์ โฮลดิ้งส์	18,876.36	-
สาขามหาสารคาม โฉนดเลขที่ 89533 เนื้อที่ 51 ตารางวา และอาคารพาณิชย์ เลขที่ 290-290/1 ถ.สีน่านนท์ ต.แก้ง อ.เมืองมหาสารคาม จ.มหาสารคาม	ทำสัญญาเช่าระยะยาวกับ บริษัทใหญ่ คือ บมจ. ไทยวิวัฒน์ โฮลดิ้งส์	436,731.35	-
สาขาขอนแก่น โฉนดเลขที่ 280233 เนื้อที่ 20 ตารางวา บ้านเลขที่ 92/106 ม.14 ถ.มิตรภาพ (ทล.2) ต.ในเมือง อ.เมืองขอนแก่น จ.ขอนแก่น	ทำสัญญาเช่าระยะยาวกับ บริษัทใหญ่ คือ บมจ. ไทยวิวัฒน์ โฮลดิ้งส์	306,920.65	-
สาขาระยอง เลขที่โฉนด 179777, 179778 เนื้อที่ 44.3 ตรว. บ้านเลขที่ 70/16-17 ถ.เลี้ยวเมืองระยอง (ทางหลวงหมายเลข3) ต.เชิงเนิน อ.เมือง จ.ระยอง	ทำสัญญาเช่าระยะยาวกับ บริษัทใหญ่ คือ บมจ. ไทยวิวัฒน์ โฮลดิ้งส์	562,737.58	-
3. สถานที่ประกอบธุรกิจเก็บขยะและซากรถ			
อาคารพาณิชย์ เลขที่ 224/3-4 ตำบลบางโคล่ เขตยานนาวา สาธุประดิษฐ์ กรุงเทพมหานคร	ทำสัญญาเช่าระยะยาวกับ บริษัทใหญ่ คือ บมจ. ไทยวิวัฒน์ โฮลดิ้งส์	1,439,359.24	-
รวม		93,481,445.67	

บริษัทฯ มีสินทรัพย์สิทธิการใช้ ณ วันที่ 31 ธันวาคม ดังนี้

(หน่วย : พันบาท)

รายการ	2568	2567
สินทรัพย์สิทธิการใช้	103,122	84,437
หัก ค่าเสื่อมราคาสะสม	19,932	159
สินทรัพย์สิทธิการใช้สุทธิ	83,190	84,278

3.3 การวิเคราะห์และคำอธิบายของฝ่ายบริหาร

3.3.1 ผลการดำเนินงาน

- สรุปผลการดำเนินงานและอัตราส่วนทางการเงินที่สำคัญ

(หน่วย : พันบาท)

	2568	2567 (ปรับปรุงใหม่)	การเปลี่ยนแปลง	
			เพิ่ม (ลด)	ร้อยละ (%)
กำไรหรือขาดทุน				
รายได้จากการประกันภัย	7,641,244	7,364,482	276,762	3.8
ค่าใช้จ่ายในการบริการประกันภัย	(6,701,005)	(6,061,421)	(639,584)	(10.6)
รายได้ (ค่าใช้จ่าย) สุทธิจากสัญญาประกันภัยต่อที่ถือไว้	29,923	(125,231)	155,154	123.9
ผลการดำเนินงานการบริการประกันภัย	970,162	1,177,830	(207,668)	(17.6)
รายได้จากการลงทุน	185,549	170,629	14,920	8.7
กำไร (ขาดทุน) สุทธิจากเครื่องมือทางการเงิน	(7,327)	7,815	(15,142)	(193.8)
กำไร (ขาดทุน) จากการปรับมูลค่ายุติธรรมของเครื่องมือทางการเงิน	32,548	(5,277)	37,825	716.8
โอนกลับผลขาดทุนด้านเครดิตที่คาดว่าจะเกิดขึ้น	206	458	(252)	(55.0)
รายได้จากการลงทุนสุทธิ	210,976	173,625	37,351	21.5
ค่าใช้จ่ายทางการเงินจากสัญญาประกันภัยที่ออก	(44,891)	(55,102)	10,211	18.5
รายได้ทางการเงินจากสัญญาประกันภัยต่อที่ถือไว้	1,732	1,233	499	40.5
ค่าใช้จ่ายทางการเงินจากสัญญาประกันภัยสุทธิ	(43,159)	(53,869)	10,710	19.9
รายได้จากการลงทุนและค่าใช้จ่ายทางการเงินจากสัญญาประกันภัยสุทธิ	167,817	119,756	48,061	40.1
ต้นทุนทางการเงินอื่น	(11,257)	-	(11,257)	(100.0)

(หน่วย : พันบาท)

	2568	2567 (ปรับปรุงใหม่)	การเปลี่ยนแปลง	
			เพิ่ม (ลด)	ร้อยละ (%)
ค่าใช้จ่ายในการดำเนินงานอื่น	(477,958)	(479,057)	1,099	0.2
ผลขาดทุนจากการด้อยค่าเงินลงทุนในบริษัทย่อย	(28,766)	(16,086)	(12,680)	(78.8)
กำไรจากการจำหน่ายที่ดิน อาคารและอุปกรณ์ - สุทธิ	386	394,671	(394,285)	(99.9)
รายได้อื่น	21,738	18,057	3,681	20.4
กำไรก่อนภาษีเงินได้	642,122	1,215,171	(573,049)	(47.2)
ค่าใช้จ่ายภาษีเงินได้	(128,913)	(240,176)	111,263	46.3
กำไรสุทธิ	513,209	974,995	(461,786)	(47.4)
กำไรต่อหุ้น (บาท)	1.39	3.22		
อัตราการจ่ายค่าสินไหมทดแทน	87.30	84.01		
อัตรากำไรสุทธิ	6.52	12.26		

บริษัทฯ มีผลการดำเนินงานบริการประกันภัย 970.2 ล้านบาท ลดลง 207.7 ล้านบาท หรือลดลงร้อยละ 17.6 จากปีก่อนหน้า สาเหตุหลักๆ เกิดจากค่าใช้จ่ายในการบริการประกันภัยเพิ่มขึ้น 639.6 ล้านบาท หรือคิดเป็นร้อยละ 10.6 โดยค่าใช้จ่ายในการบริการประกันภัยโดยรวมสูงขึ้น แปรผันตามรายได้จากการรับประกันภัยที่สูงขึ้น อีกทั้งเหตุการณ์แผ่นดินไหวที่เกิดขึ้นในไตรมาส 1 และเหตุการณ์อุทกภัยที่เกิดขึ้นช่วงไตรมาส 4 ปี 2568 ส่งผลให้ค่าสินไหมทดแทนสูงขึ้น ทั้งนี้ บริษัทฯ มีการผลักดันการแจ้งเหตุแบบออนไลน์ผ่านแอปพลิเคชัน เพิ่มความสะดวกรวดเร็วแก่ผู้เอาประกันภัย และลดปริมาณคาร์บอนฟุตพริ้นท์ที่เกิดจากกระดาษและการเดินทางของพนักงานสินไหม

บริษัทฯ มีรายได้สุทธิจากสัญญาประกันภัยต่อที่ถือว่าสูงขึ้น 155.2 ล้านบาท โดยหลักเพิ่มขึ้นจากค่าสินไหมทดแทนรับคืนจากประกันภัยต่อที่เพิ่มขึ้น โดยในขณะเดียวกัน บริษัทฯ มีรายได้จากการรับประกันภัยรวมที่เพิ่มขึ้น 276.8 ล้านบาท เพิ่มขึ้นร้อยละ 3.8 เป็นการเพิ่มขึ้นทั้งจากประกันภัยรถยนต์และประกันภัยประเภทอื่นๆ โดยเฉพาะประกันสุขภาพที่มีอัตราการเติบโตสูงขึ้นอันเป็นผลจากความต้องการความคุ้มครองด้านสุขภาพที่เพิ่มขึ้น

ในปีนี้ บริษัทฯ ได้ขับเคลื่อนกลยุทธ์การพัฒนาผลิตภัณฑ์ที่มุ่งตอบสนองความต้องการของลูกค้าในแต่ละช่วงวัย มีการใช้ Data Analytics เพื่อวิเคราะห์กลุ่มลูกค้าและออกแบบความคุ้มครองของผลิตภัณฑ์ที่มีความหลากหลายเพื่อเข้าถึงลูกค้าในหลากหลายไลฟ์สไตล์ ควบคู่กับการยกระดับการให้บริการอย่างครบวงจร ทั้งก่อนและหลังการขาย ส่งผลให้บริษัทฯ สามารถสร้างความพึงพอใจ รักษาฐานลูกค้าเดิม และขยายฐานลูกค้าใหม่ได้อย่างต่อเนื่อง ขณะเดียวกัน บริษัทฯ ยังได้ขยายช่องทางการจัดจำหน่ายผ่านแพลตฟอร์มรูปแบบใหม่ ทั้งช่องทางออนไลน์และผ่านความร่วมมือกับพันธมิตรทางธุรกิจ เพื่อเพิ่มศักยภาพในการเข้าถึงกลุ่มลูกค้าได้อย่างครอบคลุมและมีประสิทธิภาพยิ่งขึ้น

นอกจากนี้ บริษัทฯ ยังเล็งเห็นถึงแนวโน้มการเติบโตของตลาดรถยนต์ไฟฟ้า (EV) จึงให้ความสำคัญกับการพัฒนาผลิตภัณฑ์ประกันภัยที่รองรับความเสี่ยงเฉพาะด้านของยานยนต์พลังงานทางเลือก เพื่อสร้างโอกาสทางธุรกิจใหม่ๆ ควบคู่ไปกับการเติบโตอย่างมั่นคงและยั่งยืนในระยะยาว

• รายได้จากการประกันภัย

(หน่วย : พันบาท)

	2568	2567 (ปรับปรุงใหม่)	การเปลี่ยนแปลง	
			เพิ่ม (ลด)	ร้อยละ (%)
เบี้ยประกันภัยรับ				
- ประกันภัยรถยนต์	6,264,577	6,150,445	114,132	1.9
- ประกันอัคคีภัย	394,084	356,683	37,401	10.5
- ประกันภัยทางทะเลและขนส่ง	5,370	6,827	(1,457)	(21.3)
- ประกันภัยเบ็ดเตล็ด	1,103,272	1,043,044	60,228	5.8
รวม	7,767,303	7,556,999	210,304	2.8

เบี้ยประกันภัยของบริษัทฯ เพิ่มขึ้น 210.3 ล้านบาท จากปีก่อนหน้า โดยเฉพาะเบี้ยประกันภัยรับประเภทรถยนต์และเบ็ดเตล็ด ที่ปรับตัวเพิ่มสูงขึ้น 114.1 ล้านบาท และ 60.2 ล้านบาท ตามลำดับ เนื่องจากบริษัทฯ ได้ขยายช่องทางการจัดจำหน่ายผ่านแพลตฟอร์มรูปแบบใหม่ ทั้งช่องทางออนไลน์และผ่านความร่วมมือกับพันธมิตรทางธุรกิจ ทำให้สามารถเข้าถึงลูกค้าที่หลากหลายมากยิ่งขึ้น

(หน่วย : พันบาท)

	2568	2567 (ปรับปรุงใหม่)	การเปลี่ยนแปลง	
			เพิ่ม (ลด)	ร้อยละ (%)
รายได้จากการประกันภัย				
- ประกันภัยรถยนต์	6,152,550	6,131,847	20,703	0.3
- ประกันอัคคีภัย	385,684	294,219	91,465	31.1
- ประกันภัยทางทะเลและขนส่ง	5,426	7,246	(1,820)	(25.1)
- ประกันภัยเบ็ดเตล็ด	1,097,584	931,170	166,414	17.9
รวม	7,641,244	7,364,482	276,762	3.8

รายได้จากการรับประกันภัยเพิ่มสูงขึ้น 276.7 ล้านบาท จากปีก่อนหน้า โดยบริษัทฯ มีเบี้ยประกันภัยรับเพิ่มขึ้นทั้งในส่วนของประกันภัยรถยนต์และประกันภัยเบ็ดเตล็ดตามตารางเบี้ยประกันภัยรับตารางก่อนหน้า อย่างไรก็ตาม การเพิ่มขึ้นของรายได้จากการรับประกันภัยในปีปัจจุบันมีสาเหตุหลักมาจากประกันภัยเบ็ดเตล็ดเนื่องจากการรับรู้รายได้จากการให้บริการตามสัญญาในปี

สำหรับประกันภัยรถยนต์ แม้ว่าจะมีเบี้ยประกันภัยรับเพิ่มขึ้น แต่รายได้ส่วนหนึ่งยังไม่สามารถรับรู้ได้ในปีนี้ เนื่องจากภาระผูกพันจากการให้บริการตามสัญญาส่วนใหญ่จะเกิดขึ้นในปีถัดไป

• ค่าใช้จ่ายในการบริการประกันภัย

(หน่วย : พันบาท)

	2568	2567 (ปรับปรุงใหม่)	การเปลี่ยนแปลง	
			เพิ่ม (ลด)	ร้อยละ (%)
ค่าใช้จ่ายในการบริการประกันภัย				
- ประกันภัยรถยนต์	5,466,617	5,103,157	363,460	7.1
- ประกันอัคคีภัย	453,908	162,785	291,123	178.8
- ประกันภัยทางทะเลและขนส่ง	1,322	7,016	(5,694)	(81.2)
- ประกันภัยเบ็ดเตล็ด	779,158	788,463	(9,305)	(1.2)
รวม	6,701,005	6,061,421	639,584	10.6

บริษัทฯ มีค่าใช้จ่ายในการบริการประกันภัย 6,701.0 ล้านบาท เพิ่มขึ้น 639.6 ล้านบาท หรือคิดเป็นร้อยละ 10.6 โดยค่าใช้จ่ายในการบริการประกันภัยโดยรวมสูงขึ้น แปรผันตามรายได้จากการรับประกันภัยที่สูงขึ้น อีกทั้งเหตุการณ์อุทกภัยที่เกิดขึ้นช่วงไตรมาส 4 ปี 2568 ส่งผลให้ค่าสินไหมทดแทนสูงขึ้น ทั้งนี้กลุ่มบริษัทมีการผลักดันการแจ้งเหตุแบบออนไลน์ผ่านแอปพลิเคชัน เพิ่มความสะดวกรวดเร็วแก่ผู้เอาประกันภัย และลดปริมาณคาร์บอนฟุตพริ้นท์ที่เกิดจากกระดาษ และการเดินทางของพนักงานสินไหม

• รายได้ (ค่าใช้จ่าย) สุทธิจากสัญญาประกันภัยต่อที่ถือไว้

(หน่วย : พันบาท)

	2568	2567 (ปรับปรุงใหม่)	การเปลี่ยนแปลง	
			เพิ่ม (ลด)	ร้อยละ (%)
รายได้ (ค่าใช้จ่าย) สุทธิจากสัญญาประกันภัยต่อที่ถือไว้				
- ประกันภัยรถยนต์	58,121	19,697	38,424	195.1
- ประกันอัคคีภัย	127,353	(53,013)	180,366	340.2
- ประกันภัยทางทะเลและขนส่ง	-	(8)	8	100.0
- ประกันภัยเบ็ดเตล็ด	(155,551)	(91,907)	(63,644)	(69.2)
รวม	29,923	(125,231)	155,154	123.9

บริษัทฯ มีรายได้สุทธิจากสัญญาประกันภัยต่อที่ถือไว้สูงขึ้น 155.2 ล้านบาท ซึ่งเพิ่มขึ้นจากค่าสินไหมทดแทนรับคืนจากประกันภัยต่อที่เพิ่มขึ้น โดยหลักรายได้สุทธิที่เพิ่มขึ้นมาจากประกันภัยต่อประเภทอัคคีภัย

• ค่าใช้จ่ายในการดำเนินงาน

(หน่วย : พันบาท)

	2568	2567 (ปรับปรุงใหม่)	การเปลี่ยนแปลง	
			เพิ่ม (ลด)	ร้อยละ (%)
ค่าใช้จ่ายพนักงาน	169,191	175,381	(6,190)	(3.5)
ค่าใช้จ่ายเกี่ยวกับอาคาร สถานที่และอุปกรณ์	87,147	76,278	10,869	14.2
ค่าภาษีอากร	3,073	28,697	(25,624)	(89.3)
หนี้สูญและหนี้สงสัยจะสูญ (โอนกลับ)	(1,807)	369	(2,176)	(589.7)
ค่าโฆษณาและค่าส่งเสริมการขาย	150,999	133,233	17,766	13.3
ค่าใช้จ่ายในการดำเนินงานอื่น	69,355	65,099	4,256	6.5
รวมค่าใช้จ่ายในการดำเนินงาน	477,958	479,057	(1,099)	(0.2)

ในปี 2568 บริษัทฯ มีค่าใช้จ่ายในการดำเนินงานจำนวน 478.0 ล้านบาท ซึ่งลดลงจำนวน 1.1 ล้านบาท หรือคิดเป็นร้อยละ 0.2 เมื่อเทียบกับปีก่อนหน้า ซึ่งหลักๆเป็นผลมาจากค่าภาษีอากรที่ลดลงจำนวน 25.6 ล้านบาท หรือคิดเป็นร้อยละ 89.3 เนื่องจากในปี 2567 มีค่าภาษีธุรกิจเฉพาะจากการขายที่ดินและอาคารในระหว่างปี นอกจากนี้บริษัทฯ มีค่าโฆษณาและค่าส่งเสริมการขายที่เพิ่มขึ้นจำนวน 17.8 ล้านบาท หรือคิดเป็นร้อยละ 13.3 ซึ่งสอดคล้องกับการเติบโตของรายได้จากการรับประกันภัย เนื่องจากการขายฐานลูกค้า และการเพิ่มช่องทางในการจัดจำหน่าย ควบคู่ไปกับกิจกรรมส่งเสริมการตลาด นอกจากนี้ค่าใช้จ่ายเกี่ยวกับอาคาร สถานที่และอุปกรณ์เพิ่มขึ้นจำนวน 10.9 ล้านบาท เนื่องจากการเติบโตขึ้นของบริษัทฯในปีที่ผ่านมา

• รายได้จากการลงทุนสุทธิ

(หน่วย : พันบาท)

	2568	2567 (ปรับปรุงใหม่)	การเปลี่ยนแปลง	
			เพิ่ม (ลด)	ร้อยละ (%)
รายได้จากการลงทุน				
- ดอกเบี้ย	153,684	142,015	11,669	8.2
- เงินปันผล	31,865	28,614	3,251	11.4
รวมรายได้จากการลงทุน	185,549	170,629	14,920	8.7
กำไร (ขาดทุน) สุทธิจากเครื่องมือทางการเงิน				
- ตราสารหนี้	28,445	11,109	17,336	156.1
- ตราสารทุน	(35,772)	(3,294)	(32,478)	(986.0)
รวมกำไร (ขาดทุน) สุทธิจากเครื่องมือทางการเงิน	(7,327)	7,815	(15,142)	(193.8)

(หน่วย : พันบาท)

	2568	2567 (ปรับปรุงใหม่)	การเปลี่ยนแปลง	
			เพิ่ม (ลด)	ร้อยละ (%)
กำไร (ขาดทุน) จากการปรับมูลค่ายุติธรรมของเครื่องมือทางการเงิน				
- ตราสารหนี้	42,464	22,963	19,501	84.9
- ตราสารทุน	(6,929)	(28,494)	21,565	75.7
- กำไร (ขาดทุน) จากอัตราแลกเปลี่ยน	(2,987)	254	(3,241)	(1,276.0)
รวมกำไร (ขาดทุน) จากการปรับมูลค่ายุติธรรมของเครื่องมือทางการเงิน	32,548	(5,277)	37,825	716.8
โอนกลับผลขาดทุนด้านเครดิตที่คาดว่าจะเกิดขึ้น	206	458	(252)	(55.0)
รวมรายได้จากการลงทุนสุทธิ	210,976	173,625	37,351	21.5

ในปี 2568 บริษัทฯ มีรายได้จากการลงทุนสุทธิจำนวน 211.0 ล้านบาท ปรับตัวเพิ่มขึ้น 37.4 ล้านบาทจากปีก่อน หลักๆ เกิดจากผลกำไรจากการปรับมูลค่ายุติธรรมเพิ่มขึ้น 37.8 ล้านบาท ซึ่งเป็นผลจากการปรับตัวสูงขึ้นของมูลค่ายุติธรรมของตราสารทุน และมีรายได้จากการลงทุนเพิ่มขึ้น 14.9 ล้านบาท ส่วนใหญ่เป็นผลมาจากดอกเบี้ยรับจากการลงทุนในพันธบัตร

สินทรัพย์ลงทุน

(หน่วย : พันบาท)

	2568	2567 (ปรับปรุงใหม่)	การเปลี่ยนแปลง	
			เพิ่ม (ลด)	ร้อยละ (%)
สินทรัพย์ทางการเงินตราสารหนี้				
หลักทรัพย์รัฐบาลและรัฐวิสาหกิจ	4,374,069	2,283,214	2,090,855	91.6
ตราสารหนี้เอกชน	1,431,438	1,812,129	(380,691)	(21.0)
ตราสารหนี้ต่างประเทศ	9,764	9,444	320	3.4
หน่วยลงทุน	1,537,102	1,938,667	(401,565)	(20.7)
เงินฝากประจำ	13,281	10,948	2,333	21.3
รวม	7,365,654	6,054,402	1,311,252	21.7
หัก: ค่าเผื่อผลขาดทุนด้านเครดิต	(2,498)	(2,806)	308	11.0
รวม	7,363,156	6,051,596	1,311,560	21.7
สินทรัพย์ทางการเงินตราสารทุน				
หุ้นทุน	898,960	651,682	247,278	37.9
หุ้นกู้ต่อสิทธิที่มีลักษณะคล้ายหุ้น	20,895	-	20,895	100.0
หน่วยลงทุน	68,662	75,469	(6,807)	(9.0)
รวม	988,517	727,151	261,366	35.9
เงินให้กู้ยืมและดอกเบี้ยค้างรับ	982	1,793	(811)	(45.2)
รวมสินทรัพย์ลงทุน	8,352,655	6,780,540	1,572,115	23.2

บริษัทฯ มีสินทรัพย์ลงทุนที่มีสัดส่วนการลงทุนเป็นไปตามประกาศการลงทุนประกอบธุรกิจอื่นของคณะกรรมการกำกับและส่งเสริมการประกอบธุรกิจ ประกันภัย (คปภ.) ซึ่งสินทรัพย์ลงทุน ณ สิ้นปี 2568 ที่แสดงในงบฐานะการเงิน บันทึกตามราคาตลาดมีจำนวนทั้งสิ้น 8,352.7 ล้านบาท เพิ่มขึ้น 1,572.1 ล้านบาท จากปีก่อน โดยสินทรัพย์ลงทุนหลักจะมาจากหลักทรัพย์รัฐบาลและรัฐวิสาหกิจมูลค่า 4,374.1 ล้านบาท เพิ่มขึ้น 2,090.9 ล้านบาท หน่วยลงทุนมูลค่า 1,537.1 ล้านบาท ลดลง 401.6 ล้านบาท และตราสารหนี้เอกชนมูลค่า 1,431.4 ล้านบาท ลดลง 380.7 ล้านบาท ทั้งนี้ บริษัทฯ ให้ความสำคัญกับการลงทุนและการพัฒนาธุรกิจบนพื้นฐานของความยั่งยืน มีการลงทุนในพันธบัตรรัฐบาลเพื่อความยั่งยืน โดยเงินทุนดังกล่าวถูกนำไปใช้ในโครงการส่งเสริมสิ่งแวดล้อมและพัฒนาสังคม

3.3.2 ฐานะทางการเงิน

(หน่วย : พันบาท)

	2568	2567 (ปรับปรุงใหม่)	การเปลี่ยนแปลง	
			เพิ่ม (ลด)	ร้อยละ (%)
สินทรัพย์				
เงินสดและรายการเทียบเท่าเงินสด	453,318	296,191	157,127	53.0
รายได้จากการลงทุนค้างรับ	14,546	17,704	(3,158)	(17.8)
สินทรัพย์จากสัญญาประกันภัยต่อ	351,133	193,489	157,644	81.5
สินทรัพย์ทางการเงินตราสารหนี้	7,363,156	6,051,596	1,311,560	21.7
สินทรัพย์ทางการเงินตราสารทุน	988,517	727,151	261,366	35.9
เงินให้กู้ยืมและดอกเบี้ยค้างรับ	982	1,793	(811)	(45.2)
เงินลงทุนในบริษัทย่อย	79,298	108,064	(28,766)	(26.6)
ที่ดิน อาคารและอุปกรณ์	126,022	137,442	(11,420)	(8.3)
สินทรัพย์สิทธิการใช้	83,190	84,278	(1,088)	(1.3)
สินทรัพย์ไม่มีตัวตน - โปรแกรมคอมพิวเตอร์	22,996	26,997	(4,001)	(14.8)
สินทรัพย์อื่น	229,563	278,338	(48,775)	(17.5)
รวมสินทรัพย์	9,712,721	7,923,043	1,789,678	22.6

(หน่วย : พันบาท)

	2568	2567 (ปรับปรุงใหม่)	การเปลี่ยนแปลง	
			เพิ่ม (ลด)	ร้อยละ (%)
หนี้สินและส่วนของผู้ถือหุ้น				
หนี้สินจากสัญญาประกันภัย	5,087,900	4,755,049	332,851	7.0
ภาษีเงินได้ค้างจ่าย	53,083	131,967	(78,884)	(59.8)
หนี้สินตามสัญญาเช่า	142,587	149,627	(7,040)	(4.7)
ภาระผูกพันผลประโยชน์พนักงาน	133,676	114,137	19,539	17.1
หนี้สินภาษีเงินได้รอการตัดบัญชี	103,530	38,064	65,466	172.0
หนี้สินอื่น	277,633	260,177	17,456	6.7
รวมหนี้สิน	5,798,409	5,449,021	349,388	6.4
ส่วนของผู้ถือหุ้น				
ทุนและส่วนเกินมูลค่าหุ้นสามัญ	1,501,545	466,800	1,034,745	221.7
กำไรสะสม	1,934,341	1,759,067	175,274	10.0
องค์ประกอบอื่นของผู้ถือหุ้น	478,426	248,155	230,271	92.8
รวมส่วนของผู้ถือหุ้น	3,914,312	2,474,022	1,440,290	58.2
รวมหนี้สินและส่วนของผู้ถือหุ้น	9,712,721	7,923,043	1,789,678	22.6

สินทรัพย์

บริษัทฯ มีสินทรัพย์รวม ณ สิ้นปี 2568 จำนวน 9,712.7 ล้านบาท เพิ่มขึ้น 1,789.7 ล้านบาท หรือคิดเป็นร้อยละ 22.6 เมื่อเทียบกับปีก่อน รายการสินทรัพย์ที่มีการเปลี่ยนแปลงที่สำคัญ คือ

- สินทรัพย์จากการลงทุนมีจำนวน 8,351.7 ล้านบาท เพิ่มขึ้น 1,572.9 ล้านบาท ประกอบด้วยสินทรัพย์ทางการเงินตราสารหนี้เพิ่มขึ้น 1,311.6 ล้านบาท และสินทรัพย์ทางการเงินตราสารทุนเพิ่มขึ้น 261.4 ล้านบาท

- สินทรัพย์จากการประกันภัยต่อมีจำนวน 351.1 ล้านบาท เพิ่มขึ้น 157.6 ล้านบาท สอดคล้องกับรายได้สุทธิจากสัญญาประกันภัยต่อที่เพิ่มขึ้น โดยหลักๆ มาจากการรับประกันภัยในกลุ่มประกันอัคคีภัย และประกันรถยนต์

หนี้สินและส่วนของผู้ถือหุ้น

บริษัทฯ มีหนี้สินและส่วนของผู้ถือหุ้นรวม ณ สิ้นปี 2568 จำนวน 9,712.7 ล้านบาท เพิ่มขึ้น 1,789.7 ล้านบาท หรือคิดเป็นร้อยละ 22.6 เมื่อเทียบกับปีก่อน รายการหนี้สินและส่วนของผู้ถือหุ้นที่มีการเปลี่ยนแปลงที่สำคัญ คือ

- หนี้สินจากสัญญาประกันภัยมีจำนวน 5,087.9 ล้านบาท เพิ่มขึ้น 332.9 ล้านบาท สอดคล้องกับการเพิ่มขึ้นของค่าใช้จ่ายในการรับประกันภัยในระหว่างปี โดยหลักๆ มาจากการรับประกันภัยในกลุ่มประกันภัยรถยนต์ และประกันอัคคีภัย

- หนี้สินภาษีเงินได้รอการตัดบัญชีมีจำนวน 103.5 ล้านบาท เพิ่มขึ้น 65.5 ล้านบาท หลักๆ มาจากผลกำไรจากการเปลี่ยนแปลงมูลค่าเงินลงทุนที่วัดมูลค่ายุติธรรมที่เพิ่มขึ้นจากปีก่อน

• ส่วนของเจ้าของมีจำนวน 3,914.3 ล้านบาท เพิ่มขึ้น 1,440.3 ล้านบาท ประกอบด้วย ทุนและส่วนเกินมูลค่าหุ้นสามัญ 1,501.5 ล้านบาท เพิ่มขึ้น 1,034.7 ล้านบาท เนื่องจากมีการเพิ่มทุนจดทะเบียนในระหว่างปี กำไรสะสม 1,934.3 ล้านบาท เพิ่มขึ้น 175.3 ล้านบาท คิดเป็นร้อยละ 10.0 โดยมาจากกำไรจากการดำเนินงานเบ็ดเสร็จรวม 508.5 ล้านบาท และการจ่ายเงินปันผลระหว่างปี 333.2 ล้านบาท นอกจากนี้ยังมีการเปลี่ยนแปลงมูลค่าของตราสารทุนและตราสารหนี้จำนวน 482.4 ล้านบาท เพิ่มขึ้น 230.3 ล้านบาท เนื่องจากการเติบโตของมูลค่าสินทรัพย์ลงทุนเมื่อเทียบกับปีก่อน และมีการเปลี่ยนแปลงของสำรองทางการเงินจากสัญญาประกันภัย / สัญญาประกันภัยต่ออีก 4.0 ล้านบาท

3.3.3 อัตราส่วนทางการเงินที่สำคัญ

	2568	2567 (ปรับปรุงใหม่)	เพิ่ม (ลด)
อัตราส่วนสภาพคล่อง (Liquidity Ratio)			
อัตราส่วนสภาพคล่อง	3.89	3.34	0.55
อัตราส่วนแสดงภาพความสามารถในการทำกำไร (Profitability Ratio)			
อัตราเบี้ยประกันภัยรับสุทธิ (Retention Ratio)	91.46	93.19	(1.73)
อัตราส่วนค่าใช้จ่ายบริการประกันภัยสุทธิ	87.30	84.01	3.29
อัตราค่าใช้จ่ายต่อเบี้ยรับ	87.70	82.31	5.39
อัตราผลตอบแทนจากการลงทุน	2.37	2.42	(0.05)
อัตรากำไรขั้นต้น	12.70	15.99	(3.29)
อัตรากำไรขั้นต้นต่อรายได้รวม	12.32	14.81	(2.49)
อัตรากำไรสุทธิ	6.52	12.26	(5.74)
อัตราผลตอบแทนต่อผู้ถือหุ้น	16.07	37.78	(21.71)
อัตราส่วนแสดงประสิทธิภาพในการทำงาน (Efficiency Ratio)			
อัตราผลตอบแทนต่อสินทรัพย์	5.82	12.49	(6.67)
อัตรากรรมของสินทรัพย์	0.89	1.02	(0.13)
อัตราส่วนวิเคราะห์นโยบายทางการเงิน (Financial Ratio)			
อัตราส่วนหนี้สินต่อส่วนของผู้ถือหุ้น	1.48	2.20	(0.72)
อัตราส่วนหนี้สินตามสัญญาประกันภัยต่อเงินกองทุน	1.21	1.84	(0.63)
อัตราส่วนความเพียงพอของหนี้สินส่วนคุ้มครองที่เหลือ	36.50	36.30	0.20
อัตราการจ่ายเงินปันผล	40.59	158.49	(117.90)

อัตราค่าใช้จ่ายต่อเบี้ยรับ

อัตราค่าใช้จ่ายต่อเบี้ยรับในปี 2568 ปรับตัวเพิ่มขึ้นจากปี 2567 ร้อยละ 5.4 โดยสาเหตุหลักมากจากค่าสินไหมทดแทนระหว่างปี 2568 ปรับตัวสูงขึ้น โดยหลักเกิดจากเหตุการณ์แผ่นดินไหวในช่วงไตรมาส 1 และเหตุการณ์น้ำท่วม อำเภอกาญจนบุรี จังหวัดสงขลาในช่วงไตรมาส 4 ในขณะที่เบี้ยประกันภัยรับเพิ่มขึ้นเพียงเล็กน้อย

อัตราผลตอบแทนต่อสินทรัพย์

อัตราผลตอบแทนต่อสินทรัพย์ในปี 2568 ปรับตัวลดลงจากปี 2567 ร้อยละ 6.7 มาจาก 2 ปัจจัยหลักคือ กำไรสุทธิในปี 2568 ที่ลดลง โดยเกิดจากค่าสินไหมทดแทนที่เพิ่มขึ้น แต่บริษัทฯ มีสินทรัพย์รวมเพิ่มขึ้น จากการเพิ่มขึ้นของสินทรัพย์จากการลงทุนจำนวน 1,572.1 ล้านบาท

อัตราการจ่ายเงินปันผล

อัตราการจ่ายเงินปันผลในปี 2568 ลดลงจากปี 2567 ร้อยละ 117.9 เนื่องจากบริษัทฯ มีแผนขยายการลงทุนในสินทรัพย์ลงทุนเพิ่มเติมในปีที่ผ่านมา

3.3.4 เงินกองทุนตามกฎหมาย

บริษัทฯ ให้ความสำคัญกับความมั่นคง สถานะทางการเงิน และความน่าเชื่อถือของบริษัท เนื่องจากการดำเนินธุรกิจหลักเป็นการรับประกันวินาศภัยที่มีผู้มีส่วนได้เสียในหลากหลายมิติ โดยเฉพาะผู้เอาประกันภัย หรือผู้รับผลประโยชน์ บริษัทจึงได้กำหนดดัชนีตัวชี้วัด สำหรับความมั่นคงของบริษัท ซึ่งนอกเหนือจากอัตราส่วนทางการเงินที่สำคัญ คืออัตราส่วนการดำรงเงินกองทุน (Capital Adequacy Requirement Ratio: CAR Ratio) โดยมีคณะกรรมการบริหารความเสี่ยง และฝ่ายงานที่เกี่ยวข้อง ทำหน้าที่ในการติดตามและประเมินความเพียงพอของระดับเงินกองทุนดังกล่าว โดยกำหนดให้บริษัทฯ จะต้องรักษาอัตราส่วนการดำรงเงินกองทุนไว้ไม่ต่ำกว่าร้อยละ 140 ซึ่งอยู่ในระดับที่คณะกรรมการกำกับและส่งเสริมการประกอบธุรกิจประกันภัย (คปภ.) กำหนด

นอกจากนี้ บริษัทยังมีการติดตาม และทดสอบภาวะวิกฤติอย่างสม่ำเสมอ เพื่อเป็นการเตรียมความพร้อม สำหรับการวางแผนและกำหนดกลยุทธ์วิธีการดำเนินงาน ภายใต้สภาวะวิกฤติที่อาจเกิดขึ้น

4. คณะกรรมการบริษัท

พลตำรวจเอกชินภัทร สารสิน อายุ 63 ปี

กรรมการอิสระ แต่งตั้งเมื่อวันที่ 24 กุมภาพันธ์ 2567 ถึง ปัจจุบัน
ประธานกรรมการ แต่งตั้งเมื่อวันที่ 23 เมษายน 2568 ถึง ปัจจุบัน

คุณวุฒิทางการศึกษา / ประวัติอบรม

- ปริญญาตรี บริหารธุรกิจ Central Missouri state University
- ปริญญาโท มานุษยวิทยา มหาวิทยาลัย จุฬาลงกรณ์มหาวิทยาลัย
- หลักสูตร Director Accreditation Program (DAP ปี 2005) (IOD)

การอบรมในปี 2568

- ไม่มี

สัดส่วนการถือหุ้นในบริษัท (%)

- ไม่มี

ความสัมพันธ์ทางครอบครัวระหว่างกรรมการและผู้บริหาร

- ไม่มี

ประสบการณ์ทำงานในระยะ 5 ปี ย้อนหลัง (ข้อมูล ณ วันที่ 31 ธันวาคม 2568)

- | | |
|---------------------------------|---|
| 2 ตุลาคม 2566 - 14 สิงหาคม 2567 | ที่ปรึกษาของนายกรัฐมนตรื |
| 1 ตุลาคม 2565 - 30 กันยายน 2566 | รองผู้บัญชาการตำรวจแห่งชาติ สำนักงานตำรวจแห่งชาติ |
| 1 ตุลาคม 2563 - 30 กันยายน 2565 | ผู้ช่วยผู้บัญชาการตำรวจแห่งชาติ สำนักงานตำรวจแห่งชาติ |

การดำรงตำแหน่งใด ๆ ในกิจการหรือองค์กรอื่นในปีที่ผ่านมา

- ไม่มี

นางสุภาภรณ์ บุรพุกุศลศรี อายุ 71 ปี

กรรมการอิสระ	แต่งตั้งเมื่อวันที่ 14 พฤศจิกายน 2559 – ปัจจุบัน
ประธานกรรมการตรวจสอบ	แต่งตั้งเมื่อวันที่ 23 เมษายน 2568 – ปัจจุบัน
ประธานกรรมการสรรหาและพิจารณาค่าตอบแทน	แต่งตั้งเมื่อวันที่ 23 เมษายน 2568 – ปัจจุบัน
ประธานกรรมการลงทุน	แต่งตั้งเมื่อวันที่ 23 เมษายน 2568 – ปัจจุบัน

คุณวุฒิทางการศึกษา / ประวัติอบรม

- บัญชีบัณฑิต (เกียรตินิยมดี) มหาวิทยาลัยธรรมศาสตร์
- บัญชีมหาบัณฑิต มหาวิทยาลัยธรรมศาสตร์
- Certified Public Accountant (CPA), หมายเลข 2800
- หลักสูตร Chief Financial Officer Certification Program (CFO) รุ่นที่ 4 สภาวิชาชีพบัญชี ในพระบรมราชูปถัมภ์
- หลักสูตรวิทยาลัยการทัพอากาศ (วทอ) รุ่นที่ 35 กองทัพอากาศ
- หลักสูตรการบริหารเศรษฐกิจสาธารณะ สำหรับนักบริหารระดับสูง (ปศส.) รุ่นที่ 7 สถาบันพระปกเกล้า
- หลักสูตรประกันภัยชั้นสูง (วปส.) รุ่นที่ 2 – สถาบันวิทยาการประกันภัยระดับสูง สำนักงาน คปภ.

หลักสูตรที่จัดโดยสมาคมส่งเสริมสถาบันกรรมการบริษัทไทย (IOD)

- หลักสูตร Director Accreditation Program (DAP) รุ่นที่ 87/2011
- หลักสูตร Role of the Compensation Committee Program (RCC) รุ่นที่13/2011
- หลักสูตร Director Certification Program (DCP) รุ่นที่172/2013
- หลักสูตร Advance Audit Committee Program (AACP) รุ่นที่ 23/2016

การอบรมในปี 2568

หลักสูตรที่จัดโดย IOD

- The Thai Aesthetics of Resilience ความงามแบบไทยที่ยืนหยัดได้ในทุกวิกฤต
- Boardroom Excellence: A Key to Corporate Success
- Director's Briefing 1/2025: Future Economy 2025 : Powered by Technology
- Hot Issue for Directors: The Evolving Role of AC in Fostering Trust and Transparency
- Audit Committee Forum: A New Era for Audit Committees: Adapting to Emerging Risks and Evolving Competencies
- Director's Briefing 8/2025: Ethics Under Pressure: เมื่อความสัมพันธ์และตัวเลขสั่นคลอนจริยธรรมขององค์กร
- A Pathway to achieving a Low-Carb in Economy
- Role of Independent Director In overseas expansion and International markets
- ESG Risks Mitigation สิ่งที่เกิดจากการต้องรู้ก่อนความเสี่ยงจะกลายเป็นจุดเปลี่ยนขององค์กร
- การกำกับดูแลและการบริหารความเสี่ยงการใช้ AI

หลักสูตรที่จัดโดยตลาดหลักทรัพย์แห่งประเทศไทย (SET)

- เจาะลึกความคาดหวังต่อบทบาทและการปฏิบัติหน้าที่ที่เหมาะสมของคณะกรรมการตรวจสอบ (AC) และหัวหน้าหน่วยงานตรวจสอบ

หลักสูตรที่จัดโดย EY Company Limited (EY)

- How to global Minimum Tax impacts your financial reporting?
- Transforming One Report with IFRS S Integration
- In the Winds of Change: เมื่อโลกเปลี่ยน ท่านจะปรับอย่างไร

หลักสูตรที่จัดโดย บริษัท ดีบีเอ็มที จำกัด (DBMT)

- จับประเด็นการบริหารการเงินและงบกระแสเงินสด
- เทคนิคการป้องกันการทุจริตในองค์กรอย่างมืออาชีพ
- กลยุทธ์การบริหารจัดการสินทรัพย์เพื่อเพิ่มมูลค่าในงบการเงิน
- ความเสี่ยงทางธุรกิจกับการบันทึกบัญชี

สัดส่วนการถือหุ้นในบริษัท (%)

- ไม่มีหุ้นในบริษัท

ความสัมพันธ์ทางครอบครัวระหว่างกรรมการและผู้บริหาร

- ไม่มี

ประสบการณ์ทำงานในระยะ 5 ปี ย้อนหลัง (ข้อมูล ณ วันที่ 31 ธันวาคม 2568)

2559 – 23 เมษายน 2568	กรรมการตรวจสอบ กรรมการสรรหาและพิจารณาค่าตอบแทน กรรมการกำกับดูแลกิจการที่ดี กรรมการลงทุน – บริษัท ประกันภัยไทยวิวัฒน์ จำกัด (มหาชน)
2565 - 23 เมษายน 2568	กรรมการอิสระ กรรมการตรวจสอบ กรรมการสรรหาและพิจารณาค่าตอบแทน กรรมการกำกับดูแลกิจการที่ดี กรรมการลงทุน – บริษัท ไทยวิวัฒน์ โฮลดิ้งส์ จำกัด (มหาชน)
2558 ถึง 2564	กรรมการอิสระ, ประธานกรรมการตรวจสอบ,ประธานกรรมการบริหารความเสี่ยง, กรรมการสรรหาและพิจารณาค่าตอบแทน, กรรมการกำกับดูแลกิจการ - บริษัท ซีวาทัย จำกัด (มหาชน) , ธุรกิจอสังหาริมทรัพย์
2558 ถึง 2558	กรรมการอิสระ, ประธานกรรมการตรวจสอบ บริษัท ซีวาทัย จำกัด,ธุรกิจอสังหาริมทรัพย์
2551 ถึง 2556	รองกรรมการผู้อำนวยการใหญ่สายงานแผนงานและการเงิน (CFO) บริษัท ท่าอากาศยานไทย จำกัด (มหาชน), ธุรกิจสนามบิน
2551 ถึง 2555	กรรมการ บริษัท โรงแรมท่าอากาศยานสุวรรณภูมิ จำกัด, ธุรกิจโรงแรม

การดำรงตำแหน่งใด ๆ ในกิจการหรือองค์กรอื่นในปีที่ผ่านมา

บริษัทจดทะเบียน

กรรมการอิสระ, ประธานกรรมการตรวจสอบ,กรรมการบริหารความเสี่ยง, กรรมการสรรหาและพิจารณาค่าตอบแทน, กรรมการกำกับดูแลกิจการ - บริษัท ซีวาทัย จำกัด (มหาชน) , ธุรกิจอสังหาริมทรัพย์

บริษัทจำกัด

- ไม่มี

กิจการอื่น

- ไม่มี

นางพูนทรัพย์ สุกณี อายุ 72 ปี

กรรมการอิสระ	แต่งตั้งเมื่อวันที่ 28 เมษายน 2565 ถึง ปัจจุบัน
กรรมการตรวจสอบ	แต่งตั้งเมื่อวันที่ 28 เมษายน 2565 ถึง ปัจจุบัน
กรรมการสรรหาและพิจารณาค่าตอบแทน	แต่งตั้งเมื่อวันที่ 23 เมษายน 2568 ถึง ปัจจุบัน
ประธานกรรมการกำกับดูแลกิจการที่ดี	แต่งตั้งเมื่อวันที่ 23 เมษายน 2568 ถึง ปัจจุบัน

คุณวุฒิทางการศึกษา / ประวัติอบรม

- บัณฑิตมหาบัณฑิต มหาวิทยาลัยธรรมศาสตร์
- นิติศาสตรบัณฑิต มหาวิทยาลัยธรรมศาสตร์
- หลักสูตรนักบริหารระดับสูง (นบส.) ผู้นำที่มีวิสัยทัศน์ รุ่นที่ 45 วิทยาลัยนักบริหารสำนักงาน ก.พ.
- หลักสูตรการบริหารเศรษฐกิจสาธารณะสำหรับนักบริหารระดับสูง รุ่นที่ 6 สถาบันพระปกเกล้า
- หลักสูตรการบริหารงานภาครัฐและกฎหมายมหาชน รุ่นที่ 9 สถาบันพระปกเกล้า
- หลักสูตรนักบริหารระดับสูง : ผู้บริหารส่วนราชการ (นบส.2) วิทยาลัยนักบริหารสำนักงาน ก.พ.
- หลักสูตรนักบริหารการยุติธรรมทางปกครอง (บยป.4) วิทยาลัยการปกครอง ศาลปกครอง
- หลักสูตร Director Accreditation Program (DAP รุ่นที่ 195/2022) (IOD)

การอบรมในปี 2568

- ภาควิชาการควบคุมภายในด้วย AI สร้างเกราะป้องกันให้ธุรกิจ
- หลักสูตร Risk Mangement การกำกับดูแลและการบริหารความเสี่ยงของการใช้ AI

สัดส่วนการถือหุ้นในบริษัท (%)

- ไม่มี

ความสัมพันธ์ทางครอบครัวระหว่างกรรมการและผู้บริหาร

- ไม่มี

ประสบการณ์ทำงานในระยะ 5 ปี ย้อนหลัง (ข้อมูล ณ วันที่ 31 ธันวาคม 2568)

พ.ศ. 2554 – 2555	รองอธิบดี (นักบริหาร ระดับต้น) กรมธุรกิจพลังงาน กระทรวงพลังงาน
พ.ศ. 2555 – 2557	ผู้ตรวจราชการกระทรวง (นักบริหารระดับสูง) สำนักงานปลัดกระทรวง กระทรวงพลังงาน
พ.ศ. 2557 – 2563	กรรมการจรรยาบรรณ สภาวิชาชีพบัญชีในพระบรมราชูปถัมภ์
พ.ศ. 2557 – 2562	กรรมการผู้ทรงคุณวุฒิ สถาบันบริหารกองทุนพลังงาน (องค์การมหาชน)
พ.ศ. 2563 – 2566	คณะกรรมการตรวจสอบและประเมินผลภาคราชการ (ค.ต.ป.) ประจำกระทรวงกระทรวงพลังงาน

การดำรงตำแหน่งใด ๆ ในกิจการหรือองค์กรอื่นในปีที่ผ่านมา

- อ.ก.พ. ผู้ทรงคุณวุฒิด้านการบริหารและจัดการ กรมธุรกิจพลังงาน กระทรวงพลังงาน
- คณะกรรมการจริยธรรม สำนักงานนโยบายและแผนพลังงาน กระทรวงพลังงาน

นายเฉลิม เยื้องศุภพานนท์ อายุ 67 ปี

กรรมการอิสระ	แต่งตั้งเมื่อวันที่ 23 เมษายน 2568 ถึง ปัจจุบัน
กรรมการตรวจสอบ	แต่งตั้งเมื่อวันที่ 23 เมษายน 2568 ถึง ปัจจุบัน
กรรมการกำกับดูแลกิจการที่ดี	แต่งตั้งเมื่อวันที่ 23 เมษายน 2568 ถึง ปัจจุบัน
กรรมการลงทุน	แต่งตั้งเมื่อวันที่ 23 เมษายน 2568 ถึง ปัจจุบัน

คุณวุฒิทางการศึกษา / ประวัติอบรม

- Master of Engineering (Computer Application) - Asian Institute of Technology
- วิศวกรรมศาสตรบัณฑิต จุฬาลงกรณ์มหาวิทยาลัย
- หลักสูตร Director Accreditation Program (DAP รุ่นที่ 231/2025) (IOD)

การอบรมในปี 2568

- หลักสูตร Director Accreditation Program (DAP รุ่นที่ 231/2025)

สัดส่วนการถือหุ้นในบริษัท (%)

- ถือหุ้นในบริษัท ไทยวิวัฒน์ โฮลดิ้งส์ จำกัด (มหาชน) จำนวน 1,322,000 หุ้น คิดเป็นร้อยละ 0.44

ความสัมพันธ์ทางครอบครัวระหว่างกรรมการและผู้บริหาร

- ไม่มี

ประสบการณ์ทำงานในระยะ 5 ปี ย้อนหลัง (ข้อมูล ณ วันที่ 31 ธันวาคม 2568)

เมษายน 2566 – มีนาคม 2568	ที่ปรึกษา หอการค้าไทยและสภาหอการค้าแห่งประเทศไทย
มกราคม 2562 – มีนาคม 2566	ผู้อำนวยการบริหาร หอการค้าไทยและสภาหอการค้าแห่งประเทศไทย

การดำรงตำแหน่งใด ๆ ในกิจการหรือองค์กรอื่นในปีที่ผ่านมา

- ไม่มี

นายจิรพันธ์ อัคระธนกุล อายุ 66 ปี

กรรมการ	แต่งตั้งเมื่อวันที่ 12 พฤษภาคม 2529 ถึง ปัจจุบัน
คณะกรรมการลงทุน	แต่งตั้งเมื่อวันที่ 12 พฤษภาคม 2559 ถึง ปัจจุบัน
กรรมการสรรหาและพิจารณาค่าตอบแทน	แต่งตั้งเมื่อวันที่ 23 เมษายน 2568 ถึง ปัจจุบัน

คุณวุฒิทางการศึกษา / ประวัติอบรม

- ปริญญาตรีเศรษฐศาสตร์บัณฑิต มหาวิทยาลัยธรรมศาสตร์
- ปริญญาโทการบัญชี University Of Texas At Austin, ประเทศสหรัฐอเมริกา
- ปริญญาบัตร วปอ. หลักสูตรการป้องกันราชอาณาจักร วิทยาลัยป้องกันราชอาณาจักร รุ่นที่ 56
- ประกาศนียบัตรหลักสูตรวิชาการประกันภัยระดับสูง รุ่นที่ 1 สถาบันวิชาการประกันภัยระดับสูง
- หลักสูตรผู้บริหารระดับสูงด้านการค้าและการพาณิชย์ รุ่นที่ 8 สถาบันวิชาการการค้า มหาวิทยาลัยหอการค้าไทย
- หลักสูตร ผู้บริหารระดับสูง สถาบันวิชาการตลาดทุน (วตท.) รุ่นที่ 22
- Strategy and Innovation for Businesses in Asia (SIBA) รุ่นที่ 2 วิทยาลัยการจัดการ มหาวิทยาลัยมหิดล
- หลักสูตรการป้องกันราชอาณาจักรภาครัฐร่วมเอกชน (ปรอ.) วิทยาลัยป้องกันราชอาณาจักร รุ่นที่ 26
- หลักสูตร Director Accreditation Program (DAP) (IOD)
- หลักสูตรสุดยอดผู้นำวิชาการประกันภัยระดับสูง Super วปส. รุ่นที่ 1

การอบรมในปี 2568

- ไม่มี

สัดส่วนการถือหุ้นในบริษัท (%)

299,777,556 หุ้น คิดเป็น 79.15 % (ตนเอง - % / คู่สมรส - % / นิติบุคคลที่มีอำนาจควบคุมกิจการ 79.15 %)

ความสัมพันธ์ทางครอบครัวระหว่างกรรมการและผู้บริหาร

สามี	นางสุเทพี อัคระธนกุล กรรมการผู้อำนวยการ
น้องเขย	นางสุนีย์ ธีราวิทยางกูร กรรมการและเลขานุการบริษัท

ประสบการณ์ทำงานในระยะ 5 ปี ย้อนหลัง (ข้อมูล ณ วันที่ 31 ธันวาคม 2568)

พ.ศ.2564 ถึง ปัจจุบัน	ประธานกรรมการ กรรมการสรรหาและกำหนดค่าตอบแทน บมจ.ไทยรับประกันภัยต่อ , ธุรกิจประกันวินาศภัยต่อ
พ.ศ.2559 ถึง ปัจจุบัน	กรรมการอิสระ กรรมการตรวจสอบ และกรรมการสรรหาและกำหนดค่าตอบแทน บมจ.วิจิตรภัณฑ์ ปาล์มออยล์ , ธุรกิจการเกษตร
พ.ศ. 2566 ถึง ปัจจุบัน	กรรมการอิสระ ประธานกรรมการสรรหา พิจารณาค่าตอบแทน กำกับดูแลกิจการ และพัฒนาความยั่งยืน บริษัท เอสซีจี เจดับเบิลยูดี โลจิสติกส์ จำกัด (มหาชน), ธุรกิจขนส่งและโลจิสติกส์
พ.ศ.2544 ถึง ปัจจุบัน	รองประธานกรรมการและประธานกรรมการลงทุน บริษัท กลางคุ้มครองผู้ประสบภัยจากรถ จำกัด, ธุรกิจประกันวินาศภัย
พ.ศ.2564 ถึงปัจจุบัน	ประธานกรรมการ สภาธุรกิจประกันภัยไทย
พ.ศ.2562 ถึง ปัจจุบัน	รองประธานกรรมการ หอการค้าไทย
พ.ศ. 2562 ถึง ปัจจุบัน	ที่ปรึกษา สภาหอการค้าแห่งประเทศไทย
พ.ศ. 2562 ถึง ปัจจุบัน	กรรมการและกรรมการที่ปรึกษาคณะกรรมการบัญชี-และการลงทุน, สมาคมประกันวินาศภัยไทย, ธุรกิจประกันวินาศภัย
พ.ศ.2559 ถึง ปัจจุบัน	ประธานสภาธุรกิจไทย-อิหร่าน
พ.ศ.2558 ถึง ปัจจุบัน	กรรมการเหรียญกษาปณ์, สภาธุรกิจไทย-จีน
พ.ศ. 2560 ถึง 2565	กรรมการ กองทุนประกันวินาศภัยไทย
พ.ศ.2552 ถึง 2562	บจก.ที.ไอ.ไอ.(สถาบันประกันภัยไทย) , ธุรกิจการศึกษา
พ.ศ.2560 ถึง 2562	นายกสมาคม สมาคมประกันวินาศภัยไทย

การดำรงตำแหน่งใด ๆ ในกิจการหรือองค์กรอื่นในปีที่ผ่านมา

บริษัทจดทะเบียน

- ประธานเจ้าหน้าที่บริหารและกรรมการผู้จัดการใหญ่ กรรมการลงทุน บมจ. ไทยวิวัฒน์ โฮลดิ้งส์ , การลงทุน
- ประธานกรรมการ กรรมการสรรหาและกำหนดค่าตอบแทน บมจ.ไทยรับประกันภัยต่อ , ธุรกิจประกันวินาศภัยต่อ
- กรรมการอิสระ กรรมการตรวจสอบ และกรรมการสรรหาและกำหนดค่าตอบแทน บมจ.วิจิตรภัณฑ์ ปาล์มออยล์ , ธุรกิจการเกษตร
- กรรมการอิสระ ประธานกรรมการสรรหา พิจารณาค่าตอบแทน กำกับดูแลกิจการ และพัฒนาความยั่งยืน บริษัท เอสซีจี เจดับเบิลยูดี โลจิสติกส์ จำกัด (มหาชน), ธุรกิจขนส่งและโลจิสติกส์

บริษัทจำกัด

- รองประธานกรรมการและประธานกรรมการลงทุน บริษัทกลางคุ้มครองผู้ประสบภัยจากรถ จำกัด, ธุรกิจประกันภัย
- กรรมการ บริษัท มาแพม จำกัด, ธุรกิจลงทุนหรือเข้าเป็นหุ้นส่วนในกิจการค้าอื่น
- กรรมการ บริษัท เจ แอนด์ เอ จิวเวลรี่ จำกัด, ธุรกิจค้าอัญมณี
- กรรมการ บริษัท ไทยวิวัฒน์ แอสเซท จำกัด
- กรรมการบริษัท กรีน ดีจริง จำกัด

กิจการอื่นๆ

- กรรมการและกรรมการที่ปรึกษาคณะกรรมการบัญชีและการลงทุน สมาคมประกันวินาศภัยไทย
- ประธานกรรมการ สภาธุรกิจประกันภัยไทย
- รองประธานกรรมการ หอการค้าไทย
- ที่ปรึกษาสภาหอการค้าแห่งประเทศไทย
- ประธาน สภาธุรกิจไทย – อิหร่าน
- กรรมการเหรียญก สภาธุรกิจไทย – จีน

นายวัลย์ วิรานนท์ อายุ 76 ปี

กรรมการที่ปรึกษากรรมการผู้จัดการใหญ่

แต่งตั้งเมื่อวันที่ 29 เมษายน 2530 ถึง ปัจจุบัน

คุณวุฒิทางการศึกษา / ประวัติอบรม

- นิติศาสตร์บัณฑิต มหาวิทยาลัยธรรมศาสตร์
- หลักสูตร Director Accreditation Program (DAP) (IOD)

การอบรมในปี 2568

- ไม่มี

สัดส่วนการถือหุ้นในบริษัท (%)

- ไม่มี

ความสัมพันธ์ทางครอบครัวระหว่างกรรมการและผู้บริหาร

- ไม่มี

ประสบการณ์ทำงานในระยะ 5 ปี ย้อนหลัง (ข้อมูล ณ วันที่ 31 ธันวาคม 2568)

พ.ศ. 2543 ถึง 2557

พ.ศ. 2557 ถึง ปัจจุบัน

สิงหาคม 2559 – กุมภาพันธ์ 2563

27 กุมภาพันธ์ 2563 – 23 เมษายน 2568

16 มีนาคม 2565 - 23 เมษายน 2568

กรรมการรองกรรมการผู้อำนวยการ บมจ.ประกันภัยไทยวิวัฒน์

กรรมการที่ปรึกษากรรมการผู้จัดการใหญ่ บมจ.ประกันภัยไทยวิวัฒน์

กรรมการสรรหาและพิจารณาค่าตอบแทน

กรรมการกำกับดูแลกิจการที่ดี บมจ.ประกันภัยไทยวิวัฒน์

กรรมการ กรรมการกำกับดูแลกิจการที่ดี บมจ.ไทยวิวัฒน์ โฮลดิ้งส์

การดำรงตำแหน่งใด ๆ ในกิจการหรือองค์กรอื่นในปีที่ผ่านมา

- ไม่มี

Mr. Kazushi Kawai (นายคาวาอิ คาซุชิ) อายุ 52 ปี

กรรมการ

แต่งตั้งเมื่อวันที่ 6 กุมภาพันธ์ 2568 ถึง ปัจจุบัน

คุณวุฒิทางการศึกษา / ประวัติอบรม

1993-1997 นิติศาสตรบัณฑิต มหาวิทยาลัยวาเซดะ ประเทศญี่ปุ่น

การอบรมในปี 2568

- ไม่มี

สัดส่วนการถือหุ้นในบริษัท (%)

- ไม่มี

ความสัมพันธ์ทางครอบครัวระหว่างกรรมการและผู้บริหาร

- ไม่มี

ประสบการณ์ทำงานในระยะ 5 ปี ย้อนหลัง (ข้อมูล ณ วันที่ 31 ธันวาคม 2568)

เมษายน 2565 – มีนาคม 2568	(Tokyo, Japan) - General Manager of Insurance Business Dep., ITOCHU Corporation
เมษายน 2563 - มีนาคม 2565	(Hong Kong) - President & Managing Director of Cosmos Services Company Limited
ตุลาคม 2562- มีนาคม 2563	(Hong Kong) - Chief Operating Officer of Cosmos Services Company Limited
เมษายน 2561 – กันยายน 2562	(Tokyo, Japan) - Assistant Manager of Insurance Business Dep., ITOCHU Corporation

การดำรงตำแหน่งใด ๆ ในกิจการหรือองค์กรอื่นในปีที่ผ่านมา

- ไม่มี

นางสาวเจนจิรา อัคระธนกุล อายุ 40 ปี

กรรมการรองกรรมการผู้อำนวยการ

แต่งตั้งเมื่อวันที่ 23 เมษายน 2568 ถึง ปัจจุบัน

คุณวุฒิทางการศึกษา / ประวัติอบรม

- ปริญญาโท บริหารธุรกิจ สถาบันบัณฑิตบริหารธุรกิจศศินทร์แห่งจุฬาลงกรณ์มหาวิทยาลัย
- ปริญญาโท โภชนาการและการกำหนดอาหาร, Case Western Reserve University, USA
- ปริญญาตรี วิทยาศาสตร์โภชนาการ Pepperdine University, USA

การอบรมในปี 2568

- ไม่มี

สัดส่วนการถือหุ้นในบริษัท (%)

- ไม่มี

ความสัมพันธ์ทางครอบครัวระหว่างกรรมการและผู้บริหาร

- บุตร นายจิรพันธ์ และ นางสุเทพี อัคระธนกุล
- พี่สาว นายเทพพันธ์ อัคระธนกุล

ประสบการณ์ทำงานในระยะ 5 ปี ย้อนหลัง (ข้อมูล ณ วันที่ 31 ธันวาคม 2568)

- | | |
|-----------------|--|
| 2565 – ปัจจุบัน | รองกรรมการผู้อำนวยการ บริษัท ไทยวิวัฒน์ โฮลดิ้งส์ จำกัด (มหาชน) |
| 2563 – ปัจจุบัน | รองกรรมการผู้อำนวยการ บริษัท ประกันภัยไทยวิวัฒน์ จำกัด (มหาชน) |
| 2560 – 2563 | ผู้ช่วยกรรมการผู้อำนวยการ บริษัท ประกันภัยไทยวิวัฒน์ จำกัด (มหาชน) |

การดำรงตำแหน่งใด ๆ ในกิจการหรือองค์กรอื่นในปีที่ผ่านมา

- รองกรรมการผู้อำนวยการ บริษัท ไทยวิวัฒน์ โฮลดิ้งส์ จำกัด (มหาชน)
- กรรมการ บริษัท เจนพันธ์ พร็อพเพอร์ตี้ จำกัด

นายเทพพันธ์ อัคระธนกุล อายุ 37 ปี

กรรมการรองกรรมการผู้อำนวยการ

แต่งตั้งเมื่อวันที่ 23 เมษายน 2568 ถึง ปัจจุบัน

คุณวุฒิทางการศึกษา / ประวัติอบรม

- ปริญญาโท บริหารธุรกิจ Wharton, University of Pennsylvania, USA
- ปริญญาตรี วิศวกรรมอุตสาหการและเศรษฐศาสตร์, Northwestern University, USA
- IE Department Outstanding Graduating Senior
- University Representative and Recipient of Marvin Mundel Memorial Scholarship

การอบรมในปี 2568

- ไม่มี

สัดส่วนการถือหุ้นในบริษัท (%)

- ไม่มี

ความสัมพันธ์ทางครอบครัวระหว่างกรรมการและผู้บริหาร

- บุตร นายจිරพันธ์ และ นางสาวสุเทพี อัคระธนกุล
- น้องชาย นางสาวเจนจิรา อัคระธนกุล

ประสบการณ์ทำงานในระยะ 5 ปี ย้อนหลัง (ข้อมูล ณ วันที่ 31 ธันวาคม 2568)

2565 – ปัจจุบัน	รองกรรมการผู้อำนวยการ บริษัท ไทยวิวัฒน์ โฮลดิ้งส์ จำกัด (มหาชน)
2563 – ปัจจุบัน	รองกรรมการผู้อำนวยการ บริษัท ประกันภัยไทยวิวัฒน์ จำกัด (มหาชน)
2559 – 2563	ผู้ช่วยกรรมการผู้อำนวยการ บริษัท ประกันภัยไทยวิวัฒน์ จำกัด (มหาชน)

การดำรงตำแหน่งใด ๆ ในกิจการหรือองค์กรอื่นในปีที่ผ่านมา

- รองกรรมการผู้อำนวยการ บริษัท ไทยวิวัฒน์ โฮลดิ้งส์ จำกัด (มหาชน)
- กรรมการ บริษัท เจนพันธ์ พร็อพเพอร์ตี้ จำกัด

5. โครงสร้างบริษัท

โครงสร้างองค์กรของบริษัทฯ ประกอบด้วย คณะกรรมการบริษัท และคณะกรรมการชุดย่อย 5 ชุด ได้แก่ คณะกรรมการตรวจสอบ คณะกรรมการกำกับดูแลกิจการที่ดี คณะกรรมการสรรหาและพิจารณาค่าตอบแทน และคณะกรรมการลงทุน คณะกรรมการบริหารความเสี่ยง

คณะกรรมการบริษัท

รายชื่อคณะกรรมการบริษัท และการถือหุ้นในบริษัทในรอบปีบัญชีปัจจุบันกับรอบปีบัญชีที่ผ่านมา มีจำนวน 9 ท่าน ดังรายชื่อต่อไปนี้

ลำดับที่	รายชื่อกรรมการ	ตำแหน่ง	การถือครองหลักทรัพย์
1.	พลตำรวจเอกชินภัทร สารสิน	ประธานกรรมการ / กรรมการอิสระ	-
2.	นางสุภาภรณ์ บุรพุกศลศรี	กรรมการ / กรรมการอิสระ	-
3.	นางพูนทรัพย์ สุกณี	กรรมการ / กรรมการอิสระ	-
4.	นายเฉลิม เยี่ยงศุภพานนท์	กรรมการ / กรรมการอิสระ	-
5.	นายจีรพันธ์ อัคระธนกุล	กรรมการ	299,777,556*
6.	นายถวัลย์ วิจารณ์	กรรมการ	-
7.	Mr. Kazushi Kawai	กรรมการ	-
8.	นางสาวเจนจิรา อัคระธนกุล	กรรมการ	-
9.	นายเทพพันธ์ อัคระธนกุล	กรรมการ	-

*ถือครองโดยนิติบุคคลที่มีอำนาจควบคุม

ทั้งนี้ นางสุณีย์ ธีราวิทยางกูร ปฏิบัติหน้าที่เป็นเลขานุการบริษัท

กรรมการผู้มีอำนาจลงนามผูกพันบริษัทฯ

กรรมการผู้มีอำนาจลงนามผูกพันบริษัทฯ คือ นายจีรพันธ์ อัคระธนกุล นางสาวเจนจิรา อัคระธนกุล นายเทพพันธ์ อัคระธนกุล สองในสามคนลงลายมือชื่อรวมกันและประทับตราสำคัญของบริษัท

กรรมการชุดย่อย

1) คณะกรรมการตรวจสอบ

คณะกรรมการตรวจสอบ ประกอบด้วย กรรมการจำนวน 3 ท่าน ดังต่อไปนี้

ลำดับที่	รายชื่อกรรมการ	ตำแหน่ง
1.	นางสุภาภรณ์ บุรพุกศลศรี	ประธานกรรมการตรวจสอบ
2.	นางพูนทรัพย์ สุกณี	กรรมการตรวจสอบ
3.	นายเฉลิม เยี่ยงศุภพานนท์	กรรมการตรวจสอบ

2) คณะกรรมการกำกับดูแลกิจการที่ดี

คณะกรรมการกำกับดูแลกิจการที่ดี ประกอบด้วย กรรมการจำนวน 3 ท่าน ดังต่อไปนี้

ลำดับที่	รายชื่อกรรมการ	ตำแหน่ง
1.	นางพูนทรัพย์ สุกณี	ประธานกรรมการกำกับดูแลกิจการที่ดี
2.	นายเฉลิม เยี่ยงศุภพานนท์	กรรมการกำกับดูแลกิจการที่ดี
3.	นายเทพพันธ์ อัคระธนกุล	กรรมการกำกับดูแลกิจการที่ดี

3) คณะกรรมการสรรหาและพิจารณาค่าตอบแทน

คณะกรรมการสรรหาและพิจารณาค่าตอบแทน ประกอบด้วย กรรมการจำนวน 3 ท่าน ดังต่อไปนี้

ลำดับที่	รายชื่อกรรมการ	ตำแหน่ง
1.	นางสุภาภรณ์ บุรพุกศลศรี	ประธานกรรมการสรรหาและพิจารณาค่าตอบแทน
2.	นางพูนทรัพย์ สุกณี	กรรมการสรรหาและพิจารณาค่าตอบแทน
3.	นายจิรพันธ์ อัคระธนกุล	กรรมการสรรหาและพิจารณาค่าตอบแทน

4) คณะกรรมการลงทุน

คณะกรรมการลงทุน ประกอบด้วย กรรมการจำนวน 3 ท่าน ดังต่อไปนี้

ลำดับที่	รายชื่อกรรมการ	ตำแหน่ง
1.	นางสุภาภรณ์ บุรพุกศลศรี	ประธานกรรมการลงทุน
2.	นายเฉลิม เยี่ยงศุภพานนท์	กรรมการลงทุน
3.	นายจิรพันธ์ อัคระธนกุล	กรรมการลงทุน

5) คณะกรรมการบริหารความเสี่ยง

คณะกรรมการบริหารความเสี่ยง ประกอบด้วย กรรมการจำนวน 7 ท่าน ดังต่อไปนี้

ลำดับที่	รายชื่อกรรมการ	ตำแหน่ง
1.	นายจิรพันธ์ อัคระธนกุล	ประธานกรรมการบริหารความเสี่ยง
2.	นางสาวอินภา ดัฒนาวิวัฒน์	กรรมการบริหารความเสี่ยง
3.	นายสมกฤษณ์ สุระชีวะกฤต	กรรมการบริหารความเสี่ยง
4.	นางรัชณี วงษ์กิจพัฒนา	กรรมการบริหารความเสี่ยง
5.	นางสาวนันท์วัน อรุณพิริยะกุล	กรรมการบริหารความเสี่ยง
6.	นางพวงศักรณ ศิริสมรรถการ	กรรมการบริหารความเสี่ยง
7.	นายธนาวุฒิ บุญพุ่ม	กรรมการบริหารความเสี่ยง

6. ค่าตอบแทนกรรมการและผู้สอบบัญชี

6.1 ค่าตอบแทนกรรมการ

ที่ประชุมใหญ่สามัญผู้ถือหุ้น ประจำปี 2568 ได้กำหนดค่าตอบแทนกรรมการสำหรับปี 2568 ดังนี้

1.ค่าบำเหน็จคณะกรรมการ	4,000,000 บาท
จำนวนกรรมการ	9 คน
1.1 ค่าบำเหน็จคณะกรรมการตรวจสอบ	1,000,000 บาท
จำนวนกรรมการ	3 คน
2. ค่าตอบแทนรายเดือน (บาท/คน)	
ประธานกรรมการ/รองประธานกรรมการบริษัท	20,000
กรรมการบริษัท	15,000
3.ค่าเบี้ยประชุมกรรมการ (บาท/ครั้ง/คน)	
คณะกรรมการบริษัท	
ประธานกรรมการ/รองประธานกรรมการ	30,000
กรรมการ	20,000
คณะกรรมการตรวจสอบ	
ประธานกรรมการ	30,000
กรรมการ	20,000
คณะกรรมการสรรหาและพิจารณาตอบแทน	
ประธานกรรมการ	20,000
กรรมการ	20,000
คณะกรรมการลงทุน	
ประธานกรรมการ	20,000
กรรมการ	20,000
คณะกรรมการกำกับดูแลกิจการที่ดี	
ประธานกรรมการ	20,000
กรรมการ	20,000

บริษัทไม่มีออกหุ้น หรือหุ้นกู้ เป็นผลประโยชน์ตอบแทนให้กับกรรมการ และ ไม่มีค่าตอบแทนอื่น

คณะกรรมการของบริษัทฯ ได้รับค่าตอบแทนในรูปของเบี้ยประชุมและเงินบำเหน็จกรรมการ ปี 2568 ดังนี้

(หน่วย : บาท)

	ชื่อ	ตำแหน่ง	จำนวนครั้งที่ เข้าประชุม	ค่าตอบแทน		
				เบี้ยประชุม*	ค่าบำเหน็จ*	ค่าตอบแทน รายเดือน
1	พลตำรวจเอกชินภัทร สารสิน	กรรมการอิสระ ประธานกรรมการ / ประธานกรรมการสรรหาและพิจารณาค่าตอบแทน	9/9	270,000	675,000	180,000
2	นางสุภาภรณ์ บุรพกุลศรี	กรรมการอิสระ ประธานกรรมการตรวจสอบ / ประธานกรรมการลงทุน / ประธานกรรมการสรรหาและพิจารณาค่าตอบแทน	9/9	510,000	700,000	135,000
3	นางพูนทรัพย์ สุกุณี	กรรมการอิสระ กรรมการตรวจสอบ / กรรมการสรรหาและพิจารณาค่าตอบแทน / ประธานกรรมการกำกับดูแลกิจการที่ดี	9/9	360,000	700,000	135,000
4	นายเฉลิม เยี่ยงศุกพานนท์***	กรรมการอิสระ กรรมการตรวจสอบ / กรรมการลงทุน / กรรมการกำกับดูแลกิจการที่ดี	4/9	260,000	-	135,000
5	นายจิรพันธ์ อัคระธนกุล	กรรมการผู้จัดการใหญ่ / กรรมการลงทุน	9/9	280,000	156,000	135,000
6	นายถวัลย์ วิจารณ์ท์	กรรมการ	7/9	160,000	156,000	135,000
7	Mr. Kazushi Kawai**	กรรมการ	6/9	120,000	-	135,000
8	นางสาวเจนจิรา อัคระธนกุล***	กรรมการ	4/9	80,000	-	135,000
9	นายเทพพันธ์ อัคระธนกุล***	กรรมการ / กรรมการกำกับดูแลกิจการที่ดี	4/9	100,000	-	135,000
รวม				2,140,000	2,387,000	1,260,000

* ค่าเบี้ยประชุมรวมการประชุมของคณะกรรมการชด้อยตามจำนวนครั้งที่เข้าร่วมการประชุม ค่าบำเหน็จรวมกรรมการและกรรมการตรวจสอบ ไม่รวมถึงกรรมการที่พ้นวาระในปี 2568

** แต่งตั้ง 6 กุมภาพันธ์ 2568

*** แต่งตั้ง 23 เมษายน 2568

6.2 ค่าตอบแทนของผู้สอบบัญชี

6.2.1 ค่าตอบแทนจากการสอบบัญชี (Audit fee)

ในระหว่างปี 2568 บริษัทฯ มีการจ่ายค่าตอบแทนการสอบบัญชี (Audit fee) ให้กับสำนักงานสอบบัญชี โดยมีรายละเอียดดังต่อไปนี้

ชื่อบริษัทผู้จ่าย	ชื่อผู้สอบบัญชี	ค่าตอบแทนจากการสอบบัญชี (Audit fee)
บริษัท ประกันภัยไทยวิวัฒน์ จำกัด (มหาชน)	บริษัท สำนักงาน อีวาย จำกัด	⁽¹⁾ 6,060,000
รวมค่าตอบแทนจากการสอบบัญชี (Audit fee)		6,060,000

⁽¹⁾ ค่าตอบแทนจากการสอบบัญชีจำนวน 6.06 ล้านบาท ประกอบไปด้วย ค่าบริการจากงานสอบบัญชีและรับรองงบการเงินประจำปี 2568 จำนวน 2.91 ล้านบาท ค่าบริการงานให้ความเชื่อมั่นอื่นนอกเหนือจากงานตรวจสอบและสอบทานงบการเงินของบริษัทสำหรับปี 2567 จำนวน 3.00 ล้านบาท โดยการดำเนินงานนี้จะใช้มาตรฐานการรายงานทางการเงิน ฉบับที่ 17 เรื่อง สัญญาประกันภัย (IFRS 17) ในการจัดท่างบการเงินเพื่อวัตถุประสงค์ในการเปรียบเทียบกับงบการเงินของปี 2568 ซึ่งเป็นปีที่ IFRS 17 จะเริ่มมีผลบังคับใช้ และค่าบริการตรวจสอบสัญญาประกันภัยต่อเพิ่มเติมของปี 2568 จำนวน 0.15 ล้านบาท ให้เป็นไปตาม IFRS 17

6.2.2 ค่าบริการอื่นที่นอกเหนือจากงานสอบบัญชี (Non-Audit fee)

ในระหว่างปี 2568 บริษัทฯ จ่ายค่าบริการอื่นที่นอกเหนือจากงานสอบบัญชี (Non-Audit fee) ให้กับ บริษัท สำนักงาน อีวาย จำกัด โดยมีรายละเอียดดังต่อไปนี้

ชื่อบริษัทผู้จ่าย	ประเภทของงานบริการอื่น	ผู้ให้บริการ	ค่าตอบแทนของงานบริการอื่น (Non-Audit fee)	
			ส่วนที่จ่ายไปในช่วงปีบัญชี (บาท)	ส่วนที่จะต้องจ่ายในอนาคต (บาท)
บริษัท ประกันภัย ไทยวิวัฒน์ จำกัด (มหาชน)	ตรวจสอบ/สอบทานรายงานการดำรงเงินกองทุนตามระดับความเสี่ยง ⁽¹⁾	บริษัท สำนักงาน อีวาย จำกัด	⁽¹⁾ 210,000	⁽²⁾ 420,000
รวมค่าบริการอื่นที่นอกเหนือจากงานสอบบัญชี (Non-Audit fee)			210,000	420,000

⁽¹⁾ ค่าบริการงานการสอบทานรายงานการดำรงเงินกองทุนตามระดับความเสี่ยง (RBC) ณ วันที่ 30 มิถุนายน 2568

⁽²⁾ ค่าบริการการตรวจสอบรายงานการดำรงเงินกองทุนตามระดับความเสี่ยง (RBC) ณ วันที่ 31 ธันวาคม 2568

7. งบการเงิน (ย้อนหลัง 2 ปี)

สรุปรายงานการตรวจสอบบัญชีในระยะเวลา 2 ปีที่ผ่านมา
โดย บริษัท สำนักงานอวิวาย จำกัด

ผู้สอบบัญชีแสดงความเห็นต่องบการเงินโดยถูกต้องตามที่ควรในสาระสำคัญตามมาตรฐานการรายงานทางการเงิน

ตารางสรุปฐานะการเงิน งบกำไรขาดทุนเบ็ดเสร็จ และงบกระแสเงินสด

งบฐานะการเงิน

(หน่วย : พันบาท)

	งบการเงิน ณ 31 ธันวาคม	
	2568	2567 (ปรับปรุงใหม่)
สินทรัพย์		
เงินสดและรายการเทียบเท่าเงินสด	453,318	296,191
รายได้จากการลงทุนค้างรับ	14,546	17,704
สินทรัพย์จากสัญญาประกันภัยต่อ	351,133	193,489
สินทรัพย์ทางการเงินตราสารหนี้	7,363,156	6,051,596
สินทรัพย์ทางการเงินตราสารทุน	988,517	727,151
เงินให้กู้ยืมและดอกเบี้ยค้างรับ	982	1,793
เงินลงทุนในบริษัทย่อย	79,298	108,064
ที่ดิน อาคารและอุปกรณ์	126,022	137,442
สินทรัพย์สิทธิการใช้	83,190	84,278
สินทรัพย์ไม่มีตัวตน - โปรแกรมคอมพิวเตอร์	22,996	26,997
สินทรัพย์อื่น	229,563	278,338
รวมสินทรัพย์	9,712,721	7,923,043
หนี้สินและส่วนของผู้ถือหุ้น		
หนี้สินจากสัญญาประกันภัย	5,087,900	4,755,049
ภาษีเงินได้ค้างจ่าย	53,083	131,967
หนี้สินตามสัญญาเช่า	142,587	149,627
ภาระผูกพันผลประโยชน์พนักงาน	133,676	114,137
หนี้สินภาษีเงินได้รอการตัดบัญชี	103,530	38,064
หนี้สินอื่น	277,633	260,177
ส่วนของผู้ถือหุ้น	3,914,312	2,474,022
รวมหนี้สินและส่วนของผู้ถือหุ้น	9,712,721	7,923,043

งบกำไรขาดทุนเบ็ดเสร็จ

(หน่วย : พันบาท)

	งบการเงิน สำหรับปีสิ้นสุดวันที่ 31 ธันวาคม	
	2568	2567 (ปรับปรุงใหม่)
กำไรหรือขาดทุน		
รายได้จากการประกันภัย	7,641,244	7,364,482
ค่าใช้จ่ายในการบริการประกันภัย	(6,701,005)	(6,061,421)
รายได้ (ค่าใช้จ่าย) สุทธิจากสัญญาประกันภัยต่อที่ถือไว้	29,923	(125,231)
ผลการดำเนินงานการบริการประกันภัย	970,162	1,177,830
รายได้จากการลงทุน	185,549	170,629
กำไร (ขาดทุน) สุทธิจากเครื่องมือทางการเงิน	(7,327)	7,815
กำไร (ขาดทุน) จากการปรับมูลค่ายุติธรรมของเครื่องมือทางการเงิน	32,548	(5,277)
โอนกลับผลขาดทุนด้านเครดิตที่คาดว่าจะเกิดขึ้น	206	458
รายได้จากการลงทุนสุทธิ	210,976	173,625
ค่าใช้จ่ายทางการเงินจากสัญญาประกันภัยที่ออก	(44,891)	(55,102)
รายได้ทางการเงินจากสัญญาประกันภัยต่อที่ถือไว้	1,732	1,233
ค่าใช้จ่ายทางการเงินจากสัญญาประกันภัยสุทธิ	(43,159)	(53,869)
รายได้จากการลงทุนและค่าใช้จ่ายทางการเงินจากสัญญาประกันภัยสุทธิ	167,817	119,756
ต้นทุนทางการเงินอื่น	(11,257)	-
ค่าใช้จ่ายในการดำเนินงานอื่น	(477,958)	(479,057)
ผลขาดทุนจากการด้อยค่าเงินลงทุนในบริษัทย่อย	(28,766)	(16,086)
กำไรจากการจำหน่ายที่ดิน อาคารและอุปกรณ์ - สุทธิ	386	394,671
รายได้อื่น	21,738	18,057
กำไรก่อนภาษีเงินได้	642,122	1,215,171
ค่าใช้จ่ายภาษีเงินได้	(128,913)	(240,176)
กำไรสุทธิ	513,209	974,995

(หน่วย : พันบาท)

	งบการเงิน สำหรับปีสิ้นสุดวันที่ 31 ธันวาคม	
	2568	2567 (ปรับปรุงใหม่)
กำไรขาดทุนเบ็ดเสร็จอื่น:		
รายการที่จะถูกบันทึกในส่วนของกำไรหรือขาดทุนในภายหลัง		
ผลกำไรจากการเปลี่ยนแปลงมูลค่าเงินลงทุนใน ตราสารหนี้ที่วัดมูลค่ายุติธรรมผ่านกำไรขาดทุนเบ็ดเสร็จอื่น	213,580	126,112
ค่าใช้จ่ายทางการเงินจากสัญญาประกันภัยที่ออก	(4,234)	(3,773)
รายได้ทางการเงินจากสัญญาประกันภัยต่อที่ถือไว้	529	53
หัก: ผลกระทบของภาษีเงินได้	(41,975)	(24,478)
รายการที่จะถูกบันทึกในส่วนของกำไรหรือขาดทุนในภายหลัง - สุทธิจากภาษีเงินได้	167,900	97,914
รายการที่จะไม่ถูกบันทึกในส่วนของกำไรหรือขาดทุนในภายหลัง		
ผลกำไรจากการเปลี่ยนแปลงมูลค่าเงินลงทุนในตราสารทุน ที่กำหนดให้วัดมูลค่ายุติธรรมผ่านกำไรขาดทุนเบ็ดเสร็จอื่น	77,963	13,382
ขาดทุนจากการประมาณการตามหลักคณิตศาสตร์ประกันภัย	(5,941)	(4,184)
หัก: ผลกระทบของภาษีเงินได้	(14,404)	(1,839)
รายการที่จะไม่ถูกบันทึกในส่วนของกำไรหรือขาดทุนในภายหลัง - สุทธิจากภาษีเงินได้	57,618	7,359
กำไรขาดทุนเบ็ดเสร็จอื่นสำหรับปี	225,518	105,273
กำไรขาดทุนเบ็ดเสร็จรวมสำหรับปี	738,727	1,080,268
กำไรต่อหุ้น (บาท)	1.39	3.22
เงินปันผลต่อหุ้น (บาท)*	0.55	5.10
จำนวนหุ้น (พันหุ้น)	378,750	303,000

* สำหรับปี 2568 เป็นเงินปันผลที่อยู่ระหว่างเสนอต่อที่ประชุมผู้ถือหุ้นประจำปีของบริษัทฯ ครั้งที่ 33/2569 ในวันที่ 29 เมษายน 2569

งบกระแสเงินสด

(หน่วย : พันบาท)

	งบการเงิน สำหรับปีสิ้นสุดวันที่ 31 ธันวาคม	
	2568	2567 (ปรับปรุงใหม่)
กระแสเงินสดได้มาจาก (ใช้ไปใน) กิจกรรมดำเนินงาน		
เบี่ยประกันภัยรับ	7,813,502	7,625,294
เบี่ยประกันภัยจ่ายสุทธิค่าใช้จ่ายที่เกี่ยวข้องโดยตรงเกี่ยวกับการประกันภัยต่อ	(429,319)	(388,112)
รับคืนจากการประกันภัยต่อ	303,859	146,160
ดอกเบี่ยรับ	156,891	141,785
เงินปันผลรับ	31,819	28,446
รายได้อื่น	21,466	18,432
ค่าสินไหมทดแทนและค่าใช้จ่ายที่เกี่ยวข้องโดยตรงที่จ่ายแล้ว	(4,221,964)	(4,059,648)
กระแสเงินสดที่ทำให้ได้มาซึ่งการประกันภัย	(2,367,573)	(2,204,736)
ค่าใช้จ่ายในการดำเนินงานอื่น	(353,084)	(402,751)
ค่าใช้จ่ายภาษีเงินได้	(198,712)	(107,754)
เงินสดรับ - สินทรัพย์ลงทุน	8,877,239	8,467,622
เงินสดจ่าย - สินทรัพย์ลงทุน	(10,129,909)	(8,514,666)
เงินสดสุทธิได้มา (ใช้ไป) จากกิจกรรมดำเนินงาน	(495,785)	750,072
กระแสเงินสดได้มา (ใช้ไป) จากกิจกรรมลงทุน		
เงินลงทุนบริษัทย่อย	-	(30,000)
เงินสดจ่ายซื้ออุปกรณ์	(11,564)	(43,336)
เงินสดจ่ายซื้อสินทรัพย์ไม่มีตัวตน	(72)	(3,120)
เงินสดรับจากขายที่ดิน อาคารและอุปกรณ์	386	694,653
เงินสดสุทธิใช้ไปในกิจกรรมลงทุน	(11,250)	618,197
กระแสเงินสดได้มา (ใช้ไป) จากกิจกรรมจัดหาเงิน		
เงินเพิ่มทุน	1,034,745	-
ชำระหนี้สินตามสัญญาเช่า	(37,141)	-
เงินปันผลจ่าย	(333,182)	(1,293,351)
เงินสดสุทธิได้มาจาก (ใช้ไปใน) กิจกรรมจัดหาเงิน	664,422	(1,293,351)
ผลต่างจากอัตราแลกเปลี่ยนที่ยังไม่เกิดขึ้น	(159)	1,724
เงินสดและรายการเทียบเท่าเงินสดเพิ่มขึ้น (ลดลง) สุทธิ	157,228	76,642
ค่าเมื่อผลขาดทุนด้านเครดิตที่คาดว่าจะเกิดขึ้น (เพิ่มขึ้น) ลดลง	(101)	42
เงินสดและรายการเทียบเท่าเงินสด ณ วันต้นปี	296,191	219,507
เงินสดและรายการเทียบเท่าเงินสด ณ วันสิ้นปี	453,318	296,191

อัตราส่วนทางการเงินที่สำคัญ

	งบการเงิน สำหรับปีสิ้นสุดวันที่ 31 ธันวาคม	
	2568	2567 (ปรับปรุงใหม่)
อัตราส่วนสภาพคล่อง (Liquidity Ratio)		
อัตราส่วนสภาพคล่อง	3.89	3.34
อัตราส่วนแสดงภาพความสามารถในการทำกำไร (Profitability Ratio)		
อัตราเบี้ยประกันภัยรับสุทธิ (Retention Ratio)	91.46	93.19
อัตราค่าใช้จ่ายในการประกันภัยสุทธิ	87.30	84.01
อัตราค่าใช้จ่ายต่อเบี้ยรับ	87.70	82.31
อัตราผลตอบแทนจากการลงทุน	2.37	2.42
อัตรากำไรขั้นต้น	12.70	15.99
อัตรากำไรขั้นต้นต่อรายได้รวม	12.32	14.81
อัตรากำไรสุทธิ	6.52	12.26
อัตราผลตอบแทนต่อผู้ถือหุ้น	16.07	37.78
อัตราส่วนแสดงประสิทธิภาพในการทำงาน (Efficiency Ratio)		
อัตราผลตอบแทนต่อสินทรัพย์	5.82	12.49
อัตราหมุนของสินทรัพย์	0.89	1.02
อัตราส่วนวิเคราะห์นโยบายทางการเงิน (Financial Ratio)		
อัตราส่วนหนี้สินต่อส่วนของผู้ถือหุ้น	1.48	2.20
อัตราส่วนหนี้สินตามสัญญาประกันภัยต่อเงินกองทุน	1.21	1.84
อัตราส่วนความเพียงพอของหนี้สินส่วนคุ้มครองที่เหลือ	36.50	36.30
อัตราการจ่ายเงินปันผล	40.59	158.49

รายงานของผู้สอบบัญชีรับอนุญาต

รายงานของผู้สอบบัญชีรับอนุญาต

เสนอต่อผู้ถือหุ้นของบริษัท ประกันภัยไทยวิวัฒน์ จำกัด (มหาชน)

ความเห็น

ข้าพเจ้าได้ตรวจสอบงบการเงินของบริษัท ประกันภัยไทยวิวัฒน์ จำกัด (มหาชน) (บริษัทฯ) ซึ่งประกอบด้วย งบฐานะการเงิน ณ วันที่ 31 ธันวาคม 2568 งบกำไรขาดทุนเบ็ดเสร็จ งบการเปลี่ยนแปลงส่วนของผู้ถือหุ้นและงบกระแสเงินสดสำหรับปีสิ้นสุดวันเดียวกัน และหมายเหตุประกอบงบการเงินรวมถึงหมายเหตุข้อมูลนโยบายการบัญชีที่มีสาระสำคัญ (รวมเรียกว่า “งบการเงิน”)

ข้าพเจ้าเห็นว่า งบการเงินข้างต้นนี้แสดงฐานะการเงิน ณ วันที่ 31 ธันวาคม 2568 ผลการดำเนินงานและกระแสเงินสดสำหรับปีสิ้นสุดวันเดียวกันของบริษัท ประกันภัยไทยวิวัฒน์ จำกัด (มหาชน) โดยถูกต้อง ตามที่ควรในสาระสำคัญตามมาตรฐานการรายงานทางการเงิน

เกณฑ์ในการแสดงความเห็น

ข้าพเจ้าได้ปฏิบัติตามตรวจสอบตามมาตรฐานการสอบบัญชี ความรับผิดชอบของข้าพเจ้าได้กล่าวไว้ในวรรคความรับผิดชอบของผู้สอบบัญชีต่อการตรวจสอบงบการเงินในรายงานของข้าพเจ้า ข้าพเจ้ามีความเป็นอิสระจากบริษัทฯ ตามประมวลจริยบรรณของผู้ประกอบวิชาชีพบัญชี รวมถึงมาตรฐานเรื่องความเป็นอิสระที่กำหนดโดยสภาวิชาชีพบัญชี (ประมวลจริยบรรณของผู้ประกอบวิชาชีพบัญชี) ในส่วนที่เกี่ยวข้องกับการตรวจสอบงบการเงิน และข้าพเจ้าได้ปฏิบัติตามความรับผิดชอบด้านจริยบรรณอื่นๆตามประมวลจริยบรรณของผู้ประกอบวิชาชีพบัญชี ข้าพเจ้าเชื่อว่าหลักฐานการสอบบัญชีที่ข้าพเจ้าได้รับเพียงพอและเหมาะสมเพื่อใช้เป็นเกณฑ์ในการแสดงความเห็นของข้าพเจ้า

ความรับผิดชอบของผู้บริหารและผู้มีหน้าที่ในการกำกับดูแลต่องบการเงิน

ผู้บริหารมีหน้าที่รับผิดชอบในการจัดทำและนำเสนองบการเงินเหล่านี้โดยถูกต้องตามที่ควรตามมาตรฐานการรายงานทางการเงิน และรับผิดชอบเกี่ยวกับการควบคุมภายในที่ผู้บริหารพิจารณาว่าเป็นเพื่อให้สามารถจัดทำ งบการเงินที่ปราศจากการแสดงข้อมูลที่ขัดต่อข้อเท็จจริงอันเป็นสาระสำคัญไม่ว่าจะเกิดจากการทุจริตหรือข้อผิดพลาด

ในการจัดทำงบการเงิน ผู้บริหารรับผิดชอบในการประเมินความสามารถของบริษัทฯ ในการดำเนินงานต่อเนื่อง การเปิดเผยเรื่องที่เกี่ยวข้องกับการดำเนินงานต่อเนื่อง ในกรณีที่มีเรื่องดังกล่าว และการใช้เกณฑ์การบัญชีสำหรับกิจการที่ดำเนินงานต่อเนื่องเว้นแต่ผู้บริหารมีความตั้งใจที่จะเลิกบริษัทฯ หรือหยุดดำเนินงานหรือไม่สามารถดำเนินงานต่อเนื่องอีกต่อไปได้

ผู้มีหน้าที่ในการกำกับดูแลมีหน้าที่ในการกำกับดูแลกระบวนการในการจัดทำรายงานทางการเงินของบริษัทฯ

ความรับผิดชอบของผู้สอบบัญชีต่อการตรวจสอบงบการเงิน

การตรวจสอบของข้าพเจ้ามีวัตถุประสงค์เพื่อให้ได้ความเชื่อมั่นอย่างสมเหตุสมผลว่างบการเงินโดยรวมปราศจากการแสดงข้อมูลที่ขัดต่อข้อเท็จจริงอันเป็นสาระสำคัญหรือไม่ ไม่ว่าจะเกิดจากการทุจริตหรือข้อผิดพลาด และเสนอรายงานของผู้สอบบัญชีซึ่งรวมความเห็นของข้าพเจ้าอยู่ด้วย ความเชื่อมั่นอย่างสมเหตุสมผลคือความเชื่อมั่นในระดับสูงแต่ไม่ได้เป็นการรับประกันว่าการปฏิบัติตามมาตรฐานการสอบบัญชีจะสามารถตรวจพบข้อมูลที่ขัดต่อข้อเท็จจริงอันเป็นสาระสำคัญที่มีอยู่ได้เสมอไป ข้อมูลที่ขัดต่อข้อเท็จจริงอาจเกิดจากการทุจริตหรือข้อผิดพลาดและถือว่ามีสาระสำคัญเมื่อคาดการณ์อย่างสมเหตุสมผลได้ว่ารายการที่ขัดต่อข้อเท็จจริงแต่ละรายการหรือทุกรายการรวมกันจะมีผลต่อการตัดสินใจทางเศรษฐกิจของผู้ใช้งบการเงินเหล่านี้

ในการตรวจสอบของข้าพเจ้าตามมาตรฐานการสอบบัญชี ข้าพเจ้าใช้ดุลยพินิจและการสังเกตและสงสัยเยี่ยงผู้ประกอบวิชาชีพตลอดการตรวจสอบ และข้าพเจ้าได้ปฏิบัติตามดังต่อไปนี้ด้วย

- ระบุและประเมินความเสี่ยงจากการแสดงข้อมูลที่ขัดต่อข้อเท็จจริงอันเป็นสาระสำคัญในงบการเงิน ไม่ว่าจะเกิดจากการทุจริตหรือข้อผิดพลาด ออกแบบและปฏิบัติตามวิธีการตรวจสอบเพื่อตอบสนองต่อความเสี่ยงเหล่านั้น และได้หลักฐานการสอบบัญชีที่เพียงพอและเหมาะสมเพื่อเป็นเกณฑ์ในการแสดงความเห็นของข้าพเจ้า ความเสี่ยงที่ไม่พบข้อมูลที่ขัดต่อข้อเท็จจริงอันเป็นสาระสำคัญซึ่งเป็นผลมาจากการทุจริตจะสูงกว่าความเสี่ยงที่เกิดจากข้อผิดพลาด เนื่องจากการทุจริตอาจเกี่ยวข้องกับการสมรู้ร่วมคิด การปลอมแปลงเอกสารหลักฐาน การตั้งใจละเว้นการแสดงผล การแสดงข้อมูลที่ผิดตรงตามข้อเท็จจริงหรือการแทรกแซงการควบคุมภายใน

- ทำความเข้าใจเกี่ยวกับระบบการควบคุมภายในที่เกี่ยวข้องกับการตรวจสอบ เพื่อออกแบบวิธีการตรวจสอบให้เหมาะสมกับสถานการณ์ แต่ไม่ใช่เพื่อวัตถุประสงค์ในการแสดงความเห็นต่อความมีประสิทธิภาพของการควบคุมภายในของบริษัทฯ

- ประเมินความเหมาะสมของนโยบายการบัญชีที่ผู้บริหารใช้และความสมเหตุสมผลของประมาณการทางบัญชีและการเปิดเผยข้อมูลที่เกี่ยวข้องที่ผู้บริหารจัดทำ

- สรุปร่วมกับความเหมาะสมของการใช้เกณฑ์การบัญชีสำหรับกิจการที่ดำเนินงานต่อเนื่องของผู้บริหาร และสรุปจากหลักฐานการสอบบัญชีที่ได้รับว่ามีความไม่แน่นอนที่มีสาระสำคัญเกี่ยวกับเหตุการณ์หรือสถานการณ์ที่อาจเป็นเหตุให้เกิดข้อสงสัยอย่างมีนัยสำคัญต่อความสามารถของบริษัทฯในการดำเนินงานต่อเนื่องหรือไม่ หากข้าพเจ้าได้ข้อสรุปว่ามีความไม่แน่นอนที่มีสาระสำคัญ ข้าพเจ้าจะต้องให้ข้อสังเกตไว้ในรายงานของผู้สอบบัญชีของข้าพเจ้าถึงการเปิดเผยข้อมูลที่เกี่ยวข้องในงบการเงิน หรือหากเห็นว่าการเปิดเผยข้อมูลดังกล่าวไม่เพียงพอ ข้าพเจ้าจะแสดงความเห็นที่เปลี่ยนแปลงไป ข้อสรุปของข้าพเจ้าขึ้นอยู่กับหลักฐานการสอบบัญชีที่ได้รับจนถึงวันที่ในรายงานของผู้สอบบัญชีของข้าพเจ้า อย่างไรก็ตาม เหตุการณ์หรือสถานการณ์ในอนาคตอาจเป็นเหตุให้บริษัทฯต้องหยุดการดำเนินงานต่อเนื่องได้

- ประเมินการนำเสนอ โครงสร้างและเนื้อหาของงบการเงินโดยรวม รวมถึงการเปิดเผยข้อมูลที่เกี่ยวข้อง ตลอดจนประเมินว่างบการเงินแสดงรายการและเหตุการณ์ที่เกิดขึ้นโดยถูกต้องตามที่ควรหรือไม่

ข้าพเจ้าได้สื่อสารกับผู้มีส่วนได้ส่วนเสียในการกำกับดูแลในเรื่องต่างๆที่สำคัญ ซึ่งรวมถึงขอบเขตและช่วงเวลาของการตรวจสอบตามที่ได้วางแผนไว้ ประเด็นที่มีนัยสำคัญที่พบจากการตรวจสอบ รวมถึงข้อบกพร่องที่มีนัยสำคัญในระบบการควบคุมภายในหากข้าพเจ้าได้พบในระหว่างการตรวจสอบของข้าพเจ้า

ข้าพเจ้าเป็นผู้รับผิดชอบงานสอบบัญชีและการนำเสนอรายงานฉบับนี้



ณริศรา ไชยสุวรรณ

ผู้สอบบัญชีรับอนุญาต เลขทะเบียน 4812

บริษัท สำนักงาน อีวาย จำกัด

กรุงเทพฯ: 26 กุมภาพันธ์ 2569

งบฐานะการเงิน

ณ วันที่ 31 ธันวาคม 2568

	หมายเหตุ	(หน่วย: พันบาท)		
		31 ธันวาคม 2568	31 ธันวาคม 2567 (ปรับปรุงใหม่)	1 มกราคม 2567
สินทรัพย์				
เงินสดและรายการเทียบเท่าเงินสด	15	453,318	296,191	219,507
รายได้จากการลงทุนค้างรับ		14,546	17,704	17,274
สินทรัพย์จากสัญญาประกันภัยต่อ	7	351,133	193,489	93,169
สินทรัพย์ทางการเงินตราสารหนี้	16	7,363,156	6,051,596	5,896,325
สินทรัพย์ทางการเงินตราสารทุน	17	988,517	727,151	659,662
เงินให้กู้ยืมและดอกเบี้ยค้างรับ	18	982	1,793	1,700
เงินลงทุนในบริษัทย่อย	19	79,298	108,064	94,150
ที่ดิน อาคารและอุปกรณ์	20	126,022	137,442	357,144
สินทรัพย์สิทธิการใช้	21.1	83,190	84,278	-
สินทรัพย์ไม่มีตัวตน - โปรแกรมคอมพิวเตอร์	22	22,996	26,997	28,020
สินทรัพย์ภายใต้การควบคุม	23.1	-	-	44,992
สินทรัพย์อื่น	24	229,563	278,338	281,494
รวมสินทรัพย์		9,712,721	7,923,043	7,693,437

หมายเหตุประกอบงบการเงินเป็นส่วนหนึ่งของงบการเงินนี้

งบฐานะการเงิน (ต่อ)

ณ วันที่ 31 ธันวาคม 2568

(หน่วย: พันบาท)

หมายเหตุ	31 ธันวาคม 2568	31 ธันวาคม 2567 (ปรับปรุงใหม่)	1 มกราคม 2567	
หนี้สินและส่วนของผู้ถือหุ้น				
หนี้สิน				
หนี้สินจากสัญญาประกันภัย	7	5,087,900	4,755,049	4,638,325
หนี้สินจากสัญญาประกันภัยต่อ		-	-	17,687
ภาษีเงินได้ค้างจ่าย		53,083	131,967	56,836
หนี้สินตามสัญญาเช่า	21.2	142,587	149,627	-
ภาระผูกพันผลประโยชน์พนักงาน	25	133,676	114,137	99,838
หนี้สินภาษีเงินได้รอการตัดบัญชี	23.1	103,530	38,064	-
หนี้สินอื่น	26	277,633	260,177	193,646
รวมหนี้สิน		5,798,409	5,449,021	5,006,332
ส่วนของผู้ถือหุ้น				
ทุนเรือนหุ้น	27			
ทุนจดทะเบียน				
หุ้นสามัญ 378,750,000 หุ้น มูลค่าหุ้นละ 1 บาท				
(2567: หุ้นสามัญ 303,000,000 หุ้น มูลค่าหุ้นละ 1 บาท)		378,750	303,000	303,000
ทุนที่ออกและชำระแล้ว				
หุ้นสามัญ 378,750,000 หุ้น มูลค่าหุ้นละ 1 บาท		378,750	303,000	303,000
(2567: หุ้นสามัญ 303,000,000 หุ้น มูลค่าหุ้นละ 1 บาท)				
ส่วนเกินมูลค่าหุ้นสามัญ		1,122,795	163,800	163,800
กำไรสะสม				
จัดสรรแล้ว - สรรองตามกฎหมาย	28	37,875	30,300	30,300
ยังไม่ได้จัดสรร		1,896,466	1,728,767	2,048,268
องค์ประกอบอื่นของผู้ถือหุ้น		478,426	248,155	141,737
รวมส่วนของผู้ถือหุ้น		3,914,312	2,474,022	2,687,105
รวมหนี้สินและส่วนของผู้ถือหุ้น		9,712,721	7,923,043	7,693,437

หมายเหตุประกอบงบการเงินเป็นส่วนหนึ่งของงบการเงินนี้

กรรมการ

งบกำไรขาดทุนเบ็ดเสร็จ

สำหรับปีสิ้นสุดวันที่ 31 ธันวาคม 2568

หมายเหตุ	(หน่วย: พันบาท)	
	2568	2567 (ปรับปรุงใหม่)
กำไรหรือขาดทุน:		
รายได้จากการประกันภัย	8	7,641,244
ค่าใช้จ่ายในการบริการประกันภัย	8	(6,701,005)
รายได้ (ค่าใช้จ่าย) สุทธิจากสัญญาประกันภัยต่อที่ถือไว้	8	29,923
ผลการดำเนินงานการบริการประกันภัย		970,162
รายได้จากการลงทุน	29	185,549
กำไร (ขาดทุน) จากเครื่องมือทางการเงิน	30	(7,327)
กำไร (ขาดทุน) จากการปรับมูลค่ายุติธรรมของเครื่องมือทางการเงิน	31	32,548
โอนกลับผลขาดทุนด้านเครดิตที่คาดว่าจะเกิดขึ้น	35	206
รายได้จากการลงทุนสุทธิ	32	210,976
ค่าใช้จ่ายทางการเงินจากสัญญาประกันภัยที่ออก		(44,891)
รายได้ทางการเงินจากสัญญาประกันภัยต่อที่ถือไว้		1,732
ค่าใช้จ่ายทางการเงินจากสัญญาประกันภัยสุทธิ	32	(43,159)
รายได้จากการลงทุนและค่าใช้จ่ายทางการเงินจากสัญญาประกันภัยสุทธิ	32	167,817
ต้นทุนทางการเงินอื่น		(11,257)
ค่าใช้จ่ายในการดำเนินงานอื่น	33	(477,958)
ผลขาดทุนจากการด้อยค่าเงินลงทุนในบริษัทย่อย	19	(28,766)
กำไรจากการจำหน่ายที่ดิน อาคารและอุปกรณ์ - สุทธิ	20	386
รายได้อื่น		21,738
กำไรก่อนภาษีเงินได้		642,122
ค่าใช้จ่ายภาษีเงินได้	23.2	(128,913)
กำไรสำหรับปี		513,209

หมายเหตุประกอบงบการเงินเป็นส่วนหนึ่งของงบการเงินนี้

งบกำไรขาดทุนเบ็ดเสร็จ (ต่อ)

สำหรับปีสิ้นสุดวันที่ 31 ธันวาคม 2568

	(หน่วย: พันบาท)	
หมายเหตุ	2568	2567 (ปรับปรุงใหม่)
กำไรขาดทุนเบ็ดเสร็จอื่น:		
รายการที่จะถูกบันทึกในส่วนของกำไรหรือขาดทุนในภายหลัง		
ผลกำไรจากการเปลี่ยนแปลงมูลค่าเงินลงทุนในตราสารหนี้		
ที่วัดมูลค่ายุติธรรมผ่านกำไรขาดทุนเบ็ดเสร็จอื่น	213,580	126,112
หัก: ผลกระทบของภาษีเงินได้	(42,716)	(25,222)
ผลกำไรจากการเปลี่ยนแปลงมูลค่าเงินลงทุนในตราสารหนี้		
ที่วัดมูลค่ายุติธรรมผ่านกำไรขาดทุนเบ็ดเสร็จอื่น - สุทธิจากภาษีเงินได้	170,864	100,890
ค่าใช้จ่ายทางการเงินจากสัญญาประกันภัยที่ออก	(4,234)	(3,773)
รายได้ทางการเงินจากสัญญาประกันภัยที่ถือไว้	529	53
บวก: ผลกระทบของภาษีเงินได้	741	744
ค่าใช้จ่ายทางการเงินจากสัญญาประกันภัยที่ออก - สุทธิจากภาษีเงินได้	(2,964)	(2,976)
รายการที่จะถูกบันทึกในส่วนของกำไรหรือขาดทุนในภายหลัง		
- สุทธิจากภาษีเงินได้	167,900	97,914
รายการที่จะไม่ถูกบันทึกในส่วนของกำไรหรือขาดทุนในภายหลัง		
ผลกำไรจากการเปลี่ยนแปลงมูลค่าเงินลงทุนในตราสารทุน		
ที่กำหนดให้วัดมูลค่ายุติธรรมผ่านกำไรขาดทุนเบ็ดเสร็จอื่น	77,963	13,382
ขาดทุนจากการประมาณการตามหลักคณิตศาสตร์ประกันภัย	(5,941)	(4,184)
หัก: ผลกระทบของภาษีเงินได้	(14,404)	(1,839)
รายการที่จะไม่ถูกบันทึกในส่วนของกำไรหรือขาดทุนในภายหลัง		
- สุทธิจากภาษีเงินได้	57,618	7,359
กำไรขาดทุนเบ็ดเสร็จอื่นสำหรับปี	225,518	105,273
กำไรขาดทุนเบ็ดเสร็จรวมสำหรับปี	738,727	1,080,268
กำไรต่อหุ้น	37	
กำไรต่อหุ้นขั้นพื้นฐาน (บาท)	1.39	3.22

หมายเหตุประกอบงบการเงินเป็นส่วนหนึ่งของงบการเงินนี้

งบกระแสเงินสด

สำหรับปีสิ้นสุดวันที่ 31 ธันวาคม 2568

	(หน่วย: พันบาท)	
	2568	2567 (ปรับปรุงใหม่)
กระแสเงินสดได้มาจาก (ใช้ไปใน) กิจกรรมดำเนินงาน		
เบียประกันภัยรับ	7,813,502	7,625,294
เบียประกันภัยจ่ายสุทธิค่าใช้จ่ายที่เกี่ยวข้องโดยตรงเกี่ยวกับการประกันภัยต่อ	(429,319)	(388,112)
รับคืนจากการประกันภัยต่อ	303,859	146,160
ดอกเบี้ยรับ	156,891	141,785
เงินปันผลรับ	31,819	28,446
รายได้อื่น	21,466	18,432
ค่าสินไหมทดแทนและค่าใช้จ่ายที่เกี่ยวข้องโดยตรงที่จ่ายแล้ว	(4,221,964)	(4,059,648)
กระแสเงินสดที่ทำให้ได้มาซึ่งการประกันภัย	(2,367,573)	(2,204,736)
ค่าใช้จ่ายในการดำเนินงานอื่น	(353,084)	(402,751)
ค่าใช้จ่ายภาษีเงินได้	(198,712)	(107,754)
เงินสดรับ - สินทรัพย์ลงทุน	8,877,239	8,467,622
เงินสดจ่าย - สินทรัพย์ลงทุน	(10,129,909)	(8,514,666)
เงินสดสุทธิได้มาจาก (ใช้ไปใน) กิจกรรมดำเนินงาน	(495,785)	750,072
กระแสเงินสดได้มาจาก (ใช้ไปใน) กิจกรรมลงทุน		
เงินลงทุนบริษัทย่อย	-	(30,000)
เงินสดจ่ายซื้ออุปกรณ์	(11,564)	(43,336)
เงินสดจ่ายซื้อสินทรัพย์ไม่มีตัวตน	(72)	(3,120)
เงินสดรับจากขายที่ดิน อาคารและอุปกรณ์	386	694,653
เงินสดสุทธิได้มาจาก (ใช้ไปใน) กิจกรรมลงทุน	(11,250)	618,197
กระแสเงินสดได้มาจาก (ใช้ไปใน) กิจกรรมจัดหาเงิน		
เงินเพิ่มทุน	1,034,745	-
ชำระหนี้สินตามสัญญาเช่า	(37,141)	-
เงินปันผลจ่าย	(333,182)	(1,293,351)
เงินสดสุทธิได้มาจาก (ใช้ไปใน) กิจกรรมจัดหาเงิน	664,422	(1,293,351)
ผลต่างจากอัตราแลกเปลี่ยนที่ยังไม่เกิดขึ้น	(159)	1,724
เงินสดและรายการเทียบเท่าเงินสดเพิ่มขึ้นสุทธิ	157,228	76,642
ค่าเพื่อผลขาดทุนด้านเครดิตที่คาดว่าจะเกิดขึ้น (เพิ่มขึ้น) ลดลง	(101)	42
เงินสดและรายการเทียบเท่าเงินสด ณ วันต้นปี	296,191	219,507
เงินสดและรายการเทียบเท่าเงินสด ณ วันสิ้นปี	453,318	296,191

หมายเหตุประกอบงบการเงินเป็นส่วนหนึ่งของงบการเงินนี้

งบการเปลี่ยนแปลงส่วนของผู้ถือหุ้น

งบการเปลี่ยนแปลงส่วนของผู้ถือหุ้น

(หน่วย: พันบาท)

	ทุนเรือนหุ้นที่ออก และชำระแล้ว	ส่วนเกิน มูลค่าหุ้นสามัญ	กำไรสะสม		องค์ประกอบอื่นของผู้ถือหุ้น			รวม	รวมส่วนของผู้ถือหุ้น
			จัดสรรแล้ว -		ส่วนเกิน (ต่ำกว่า) ทุนจากการ เปลี่ยนแปลงมูลค่าเงินลงทุน				
			สำรองตามกฎหมาย	ยังไม่ได้จัดสรร	ตราสารหนี้ ที่วัดมูลค่า ยุติธรรมผ่าน กำไรขาดทุน เบ็ดเสร็จอื่น	ตราสารทุนที่ กำหนดให้วัด มูลค่ายุติธรรมผ่าน กำไรขาดทุน เบ็ดเสร็จอื่น	สำรองทางการเงิน จากสัญญา ประกันภัย / สัญญาประกันภัยต่อ		
ยอดคงเหลือ ณ วันที่ 1 มกราคม 2567 - ตามที่รายงานไว้เดิม	303,000	163,800	30,300	1,194,264	33,238	106,511	-	139,749	1,831,113
ผลสะสมจากการเปลี่ยนแปลงนโยบายบัญชี (หมายเหตุ 4)	-	-	-	854,004	-	-	1,988	1,988	855,992
ยอดคงเหลือ ณ วันที่ 1 มกราคม 2567 - ปรับปรุงใหม่	303,000	163,800	30,300	2,048,268	33,238	106,511	1,988	141,737	2,687,105
กำไรสำหรับปี	-	-	-	974,995	-	-	-	-	974,995
กำไรขาดทุนเบ็ดเสร็จอื่นสำหรับปี (ขาดทุน)	-	-	-	(3,347)	100,890	10,706	(2,976)	108,620	105,273
กำไรขาดทุนเบ็ดเสร็จรวมสำหรับปี (ขาดทุน)	-	-	-	971,648	100,890	10,706	(2,976)	108,620	1,080,268
โอนไปกำไรสะสม (หมายเหตุ 17.3)	-	-	-	2,202	-	(2,202)	-	(2,202)	-
เงินปันผลจ่ายระหว่างปี (หมายเหตุ 38)	-	-	-	(1,293,351)	-	-	-	-	(1,293,351)
ยอดคงเหลือ ณ วันที่ 31 ธันวาคม 2567	303,000	163,800	30,300	1,728,767	134,128	115,015	(988)	248,155	2,474,022
ยอดคงเหลือ ณ วันที่ 1 มกราคม 2568 - ตามที่รายงานไว้เดิม	303,000	163,800	30,300	554,823	134,128	115,015	-	249,143	1,301,066
ผลสะสมจากการเปลี่ยนแปลงนโยบายบัญชี (หมายเหตุ 4)	-	-	-	1,173,944	-	-	(988)	(988)	1,172,956
ยอดคงเหลือ ณ วันที่ 1 มกราคม 2568 - ปรับปรุงใหม่	303,000	163,800	30,300	1,728,767	134,128	115,015	(988)	248,155	2,474,022
กำไรสำหรับปี	-	-	-	513,209	-	-	-	-	513,209
กำไรขาดทุนเบ็ดเสร็จอื่นสำหรับปี (ขาดทุน)	-	-	-	(4,753)	170,864	62,371	(2,964)	230,271	225,518
กำไรขาดทุนเบ็ดเสร็จรวมสำหรับปี (ขาดทุน)	-	-	-	508,456	170,864	62,371	(2,964)	230,271	738,727
หุ้นสามัญออกและชำระในระหว่างปี (หมายเหตุ 27)	75,750	958,995	-	-	-	-	-	-	1,034,745
จัดสรรสำรองตามกฎหมาย (หมายเหตุ 28)	-	-	7,575	(7,575)	-	-	-	-	-
เงินปันผลจ่ายระหว่างปี (หมายเหตุ 38)	-	-	-	(333,182)	-	-	-	-	(333,182)
ยอดคงเหลือ ณ วันที่ 31 ธันวาคม 2568	378,750	1,122,795	37,875	1,896,466	304,992	177,386	(3,952)	478,426	3,914,312

หมายเหตุประกอบงบการเงินเป็นส่วนหนึ่งของงบการเงินนี้

หมายเหตุประกอบงบการเงิน

สำหรับปีสิ้นสุดวันที่ 31 ธันวาคม 2568

1. ข้อมูลทั่วไป

1.1 ข้อมูลบริษัทฯ

บริษัท ประกันภัยไทยวิวัฒน์ จำกัด (มหาชน) (“บริษัทฯ”) เป็นบริษัทมหาชนซึ่งจัดตั้งและมีภูมิลำเนาในประเทศไทย บริษัทฯมีบริษัท ไทยวิวัฒน์ โฮลดิ้งส์ จำกัด (มหาชน) ซึ่งเป็นบริษัทจดทะเบียนในตลาดหลักทรัพย์แห่งประเทศไทยเป็นบริษัทใหญ่ โดยถือหุ้นในอัตราร้อยละ 79.15 (2567: ร้อยละ 98.94) ของทุนจดทะเบียนชำระแล้ว และมีบริษัท มาเฟม จำกัด เป็นบริษัทใหญ่ของกลุ่มบริษัท

ในระหว่างไตรมาส 1 ปี 2568 บริษัทฯได้เพิ่มทุนจดทะเบียนจาก 303.00 ล้านบาท เป็น 378.75 ล้านบาท โดยการออกหุ้นสามัญเพิ่มทุนจำนวน 75.75 ล้านหุ้น มูลค่าที่ตราไว้หุ้นละ 1 บาท และขายหุ้นสามัญเพิ่มทุนจำนวนนั้นให้กับบริษัทหนึ่ง ส่งผลให้บริษัทดังกล่าวถือหุ้นในอัตราร้อยละ 20.00 ของทุนจดทะเบียนชำระแล้ว

ธุรกิจหลักของบริษัทฯคือการรับประกันวินาศภัย ที่อยู่ตามที่ตั้งทะเบียนของบริษัทฯอยู่ที่เลขที่ 71 อาคารประกันภัยไทยวิวัฒน์ ถนนดินแดง แขวงสามเสนใน เขตพญาไท กรุงเทพมหานคร

2. เกณฑ์ในการจัดทำงบการเงิน

งบการเงินนี้จัดทำขึ้นตามมาตรฐานการรายงานทางการเงินที่กำหนดในพระราชบัญญัติวิชาชีพบัญชี พ.ศ. 2547 และจัดทำขึ้นตามวิธีการบัญชีเกี่ยวกับการประกันภัยในประเทศไทยและหลักเกณฑ์ที่เกี่ยวข้องซึ่งกำหนดโดยสำนักงานคณะกรรมการกำกับและส่งเสริมการประกอบธุรกิจประกันภัย (“คปภ.”) และเป็นไปตามรูปแบบงบการเงินที่กำหนดในประกาศ คปภ. เรื่อง หลักเกณฑ์ วิธีการ เงื่อนไขและระยะเวลาในการจัดทำและยื่นงบการเงินของบริษัทประกันวินาศภัย พ.ศ. 2566 ลงวันที่ 8 กุมภาพันธ์ 2566

งบการเงินนี้ได้จัดทำขึ้นโดยใช้เกณฑ์ราคาทุนเดิมเว้นแต่จะได้เปิดเผยเป็นอย่างอื่นในนโยบายการบัญชี

นอกจากนี้ บริษัทฯเลือกที่จะไม่นำเสนองบการเงินรวมเนื่องจากบริษัทใหญ่ได้จัดทำงบการเงินรวมและเผยแพร่เป็นข้อมูลสาธารณะแล้ว ซึ่งเป็นไปตามมาตรฐานการรายงานทางการเงิน โดยได้รวมบริษัทฯและบริษัทย่อยของบริษัทฯไว้ในงบการเงินรวมของบริษัทใหญ่ที่ได้เผยแพร่เป็นข้อมูลสาธารณะ

งบการเงินฉบับภาษาไทยเป็นงบการเงินฉบับที่บริษัทฯใช้เป็นทางการตามกฎหมาย งบการเงินฉบับภาษาอังกฤษแปลมาจากงบการเงินฉบับภาษาไทยนี้

3. มาตรฐานการรายงานทางการเงินใหม่

3.1 มาตรฐานการรายงานทางการเงินที่เริ่มมีผลบังคับใช้ในปีปัจจุบัน

ในระหว่างปี บริษัทฯได้นำมาตรฐานการรายงานทางการเงินฉบับปรับปรุงหลายฉบับ ซึ่งมีผลบังคับใช้สำหรับงบการเงินที่มีรอบระยะเวลาบัญชีที่เริ่มในหรือหลังวันที่ 1 มกราคม 2568 มาถือปฏิบัติ มาตรฐานการรายงานทางการเงินดังกล่าวได้รับการปรับปรุงหรือจัดให้มีขึ้นเพื่อให้มีเนื้อหาเท่าเทียมกับมาตรฐานการรายงานทางการเงินระหว่างประเทศ โดยส่วนใหญ่เป็นการอธิบายให้ชัดเจนเกี่ยวกับวิธีปฏิบัติทางการบัญชีและการให้แนวปฏิบัติทางการบัญชีกับผู้ใช้งานมาตรฐาน

การนำมาตรฐานการรายงานทางการเงินดังกล่าวมาถือปฏิบัตินี้ไม่มีผลกระทบต่ออย่างเป็นทางการเงินของบริษัทฯ ยกเว้นมาตรฐานการรายงานทางการเงิน ฉบับที่ 17 เรื่อง สัญญาประกันภัย ที่ใช้แทนมาตรฐานการรายงานทางการเงิน ฉบับที่ 4 เรื่อง สัญญาประกันภัย โดยมีการเปลี่ยนแปลงหลักการสำคัญโดยสรุปได้ดังนี้

มาตรฐานการรายงานทางการเงิน ฉบับที่ 17 เรื่อง สัญญาประกันภัย

มาตรฐานฉบับนี้กำหนดหลักการสำคัญสำหรับการรับรู้รายการ การวัดมูลค่า การแสดงรายการและการเปิดเผยข้อมูลของสัญญาประกันภัย โดยกิจการต้องรับรู้รายการของกลุ่มของสัญญาประกันภัยที่กิจการออกนับตั้งแต่วันเริ่มต้นของระยะเวลาคุ้มครองหรือวันที่รับชำระเงินครั้งแรกจากผู้ถือกรมธรรม์แล้วแต่วันใดเกิดขึ้นก่อน และในกรณีของกลุ่มของสัญญาที่สร้างภาระให้รับรู้ผลขาดทุนในวันที่กลุ่มของสัญญาดังกล่าวได้กลายเป็นสัญญาที่สร้างภาระ

ในการรับรู้รายการเมื่อเริ่มแรก มาตรฐานฯกำหนดให้ใช้วิธีการทั่วไป (General Measurement Model) วิธีค่าธรรมเนียมผันแปร (Variable Fee Approach) หรือวิธีปันส่วนเบี้ยประกันภัย (Premium Allocation Approach) หากกลุ่มของสัญญาประกันภัยเข้าเงื่อนไขตามที่ระบุไว้ โดยในการวัดมูลค่าโดยวิธีการทั่วไป กิจการต้องวัดมูลค่ากลุ่มของสัญญาประกันภัยด้วยผลรวมของกระแสเงินสดจากการปฏิบัติครบและกำไรจากการให้บริการตามสัญญา โดยกระแสเงินสดจากการปฏิบัติครบแสดงถึงมูลค่าปัจจุบันของกระแสเงินสดในอนาคตที่เกิดขึ้นจากสิทธิและภาระผูกพันของผู้รับประกันภัยต่อผู้ถือกรมธรรม์ที่มีอยู่ระหว่างรอบระยะเวลารายงาน และปรับปรุงด้วยค่าความเสี่ยงสำหรับความเสี่ยงที่ไม่ใช่ทางการเงิน กำไรจากการให้บริการตามสัญญาแสดงถึงกำไรรอการรับรู้ ซึ่งจะทยอยรับรู้ตลอดระยะเวลาที่ให้ความคุ้มครอง นอกจากนี้ มาตรฐานฯฉบับนี้ได้กำหนดให้มีการแสดงรายการในงบการเงินและการเปิดเผยข้อมูลทั้งเชิงคุณภาพและเชิงปริมาณมากขึ้น

บริษัทฯ ได้นำมาตรฐานรายงานทางการเงินฉบับนี้มาถือปฏิบัติ โดยปรับย้อนหลังงบการเงินปีก่อนที่แสดงเป็นข้อมูลเปรียบเทียบเสมือนหนึ่งว่าบริษัทฯ ใช้ นโยบายการบัญชีนี้มาตั้งแต่แรก

ผลสะสมของการเปลี่ยนแปลงนโยบายการบัญชีแสดงอยู่ในหมายเหตุประกอบงบการเงินข้อที่ 4

3.2 มาตรฐานการรายงานทางการเงินที่จะมีผลบังคับใช้สำหรับงบการเงินที่มีรอบระยะเวลาบัญชีที่เริ่มในหรือหลังวันที่ 1 มกราคม 2569

สภาวิชาชีพบัญชีได้ประกาศใช้มาตรฐานการรายงานทางการเงินฉบับปรับปรุง ซึ่งจะมีผลบังคับใช้สำหรับงบการเงินที่มีรอบระยะเวลาบัญชีที่เริ่มในหรือหลังวันที่ 1 มกราคม 2569 มาตรฐานการรายงานทางการเงินดังกล่าวได้รับการปรับปรุงหรือจัดให้มีขึ้นเพื่อให้มีเนื้อหาเท่าเทียมกับมาตรฐานการรายงานทางการเงินระหว่างประเทศ โดยส่วนใหญ่เป็นการอธิบายให้ชัดเจนเกี่ยวกับวิธีปฏิบัติทางการบัญชีและการให้แนวปฏิบัติทางการบัญชีกับผู้ใช้มาตรฐาน

ฝ่ายบริหารของบริษัทฯเชื่อว่าการปรับปรุงมาตรฐานนี้จะไม่มีผลกระทบอย่างเป็นทางการของบริษัทฯ

4. ผลกระทบจากการเปลี่ยนแปลงนโยบายการบัญชีเนื่องจากการนำมาตรฐานการรายงานทางการเงินใหม่มาถือปฏิบัติ

ตามที่กล่าวในหมายเหตุประกอบงบการเงินข้อ 3.1 บริษัทฯได้นำมาตรฐานการรายงานทางการเงิน ฉบับที่ 17 เรื่อง สัญญาประกันภัย มาถือปฏิบัติแทนมาตรฐานการรายงานทางการเงิน ฉบับที่ 4 เรื่อง สัญญาประกันภัย โดยบริษัทฯได้ปรับย้อนหลังงบการเงินของปีก่อนที่แสดงเปรียบเทียบ

ผลกระทบจากการนำมาตรฐานการรายงานทางการเงินฉบับนี้มาถือปฏิบัติสรุปได้ดังนี้

การปฏิบัติในช่วงเปลี่ยนผ่าน

การนำมาตรฐานการรายงานทางการเงิน ฉบับที่ 17 เรื่อง สัญญาประกันภัย มาถือปฏิบัติ บริษัทฯถือว่าวันที่เปลี่ยนผ่านของบริษัทฯ คือวันที่ 1 มกราคม 2567 โดยการเปลี่ยนแปลงนโยบายการบัญชีจากการนำมาตรฐานการรายงานทางการเงินฉบับนี้มาถือปฏิบัติให้ใช้วิธีปรับย้อนหลัง (Full Retrospective Approach - FRA) สำหรับสัญญาประกันภัยที่ทำก่อนวันที่เปลี่ยนผ่าน เสมือนได้มีการใช้มาตรฐานฉบับนี้มาตั้งแต่เริ่มออกสัญญาประกันภัย อย่างไรก็ตาม หากไม่สามารถทำได้ในทางปฏิบัติ บริษัทฯสามารถเลือกใช้วิธีปรับย้อนหลังแบบดัดแปลง (Modified Retrospective Approach - MRA) หรือวิธีมูลค่ายุติธรรม (Fair Value Approach - FVA) เพื่อระบุ รับรู้และวัดมูลค่าแต่ละกลุ่มของสัญญาประกันภัย โดยสัญญาประกันภัยที่ยังคงมีผลบังคับ ณ วันเปลี่ยนผ่าน คือ ณ วันที่ 1 มกราคม 2567 บริษัทฯเลือกใช้แต่ละวิธี ดังนี้

วิธีปรับย้อนหลัง

สำหรับสัญญาประกันภัยที่เกิดขึ้นตั้งแต่ปี 2566 เป็นต้นมา บริษัทฯ จะใช้วิธีปรับย้อนหลังสำหรับสัญญาประกันภัยทั้งหมดที่ยังคงมีผลบังคับ ณ วันเปลี่ยนผ่าน เนื่องจากบริษัทฯ มีการจัดเก็บข้อมูลในอดีตที่เพียงพอให้สามารถปฏิบัติตามวิธีปรับย้อนหลังได้

วิธีปรับย้อนหลังแบบตัดแปลง

สำหรับสัญญาประกันภัยที่เกิดขึ้นก่อนปี 2566 บริษัทฯ ประเมินว่าวิธีปรับย้อนหลังในช่วงเปลี่ยนผ่านสำหรับบางพอร์ตโฟลิโอไม่สามารถทำได้ในทางปฏิบัติ เนื่องจากไม่สามารถจัดหาข้อมูลในอดีตที่ต้องใช้ทั้งหมดสำหรับผลิตภัณฑ์ที่มีอยู่ ดังนั้น บริษัทฯ จึงเลือกใช้วิธีปรับย้อนหลังแบบตัดแปลงสำหรับกลุ่มของสัญญาประกันภัยดังกล่าว

บริษัทฯ ได้ปรับผลกระทบต่อฐานะการเงิน ณ วันที่ 31 ธันวาคม 2567 และ 1 มกราคม 2567 และงบกำไรขาดทุนเบ็ดเสร็จสำหรับปีสิ้นสุดวันที่ 31 ธันวาคม 2567 เพื่อแสดงเป็นข้อมูลเปรียบเทียบ

จำนวนเงินของรายการปรับปรุงรายการบัญชีที่มีผลกระทบต่อการเงินที่แสดงเป็นงบการเงินเปรียบเทียบ ณ วันที่ 31 ธันวาคม 2567 มีดังนี้

(หน่วย: พันบาท)

	31 ธันวาคม 2567		
		ผลกระทบ	
	ตามที่รายงานไว้เดิม	จากการปรับปรุง	ยอดหลังปรับปรุง
งบฐานะการเงิน			
สินทรัพย์			
เบี้ยประกันภัยค้างรับ	880,365	(880,365)	-
สินทรัพย์จากการประกันภัยต่อ	427,564	(234,075)	193,489
ลูกหนี้จากสัญญาประกันภัยต่อ	57,436	(57,436)	-
สินทรัพย์ภาษีเงินได้รอการตัดบัญชี	255,175	(255,175)	-
สินทรัพย์อื่น	1,043,240	(764,902)	278,338
หนี้สินและส่วนของผู้ถือหุ้น			
หนี้สิน			
หนี้สินจากสัญญาประกันภัย	6,682,744	(1,927,695)	4,755,049
เจ้าหนี้บริษัทประกันภัยต่อ	331,236	(331,236)	-
หนี้สินภาษีเงินได้รอการตัดบัญชี	-	38,064	38,064
หนี้สินอื่น	1,404,219	(1,144,042)	260,177
ส่วนของผู้ถือหุ้น			
กำไรสะสม - ยังไม่ได้จัดสรร	554,823	1,173,944	1,728,767
องค์ประกอบอื่นของผู้ถือหุ้น	249,143	(988)	248,155

จำนวนเงินของรายการปรับปรุงรายการบัญชีที่มีผลกระทบต่องบการเงินที่แสดงเป็นงบการเงินเปรียบเทียบ ณ วันที่ 1 มกราคม 2567 มีดังนี้

(หน่วย: พันบาท)

	1 มกราคม 2567		
	ตามที่รายงานไว้เดิม 31 ธันวาคม 2566	ผลกระทบ จากการปรับปรุง	ยอดหลังปรับปรุง 1 มกราคม 2567
งบฐานะการเงิน			
สินทรัพย์			
เบี่ยประกันภัยค้ำรับ	859,720	(859,720)	-
สินทรัพย์จากการประกันภัยต่อ	267,067	(173,898)	93,169
ลูกหนี้จากสัญญาประกันภัยต่อ	44,999	(44,999)	-
สินทรัพย์ภายใต้เงิน ใ้รการตัดบัญชี	258,989	(213,997)	44,992
สินทรัพย์อื่น	1,070,700	(789,206)	281,494
หนี้สินและส่วนของผู้ถือหุ้น			
หนี้สิน			
หนี้สินจากสัญญาประกันภัย	6,370,938	(1,732,613)	4,638,325
หนี้สินจากสัญญาประกันภัยต่อ	-	17,687	17,687
เจ้าหนี้บริษัทประกันภัยต่อ	261,594	(261,594)	-
หนี้สินอื่น	1,154,938	(961,292)	193,646
ส่วนของผู้ถือหุ้น			
กำไรสะสม - ยังไม่ได้จัดสรร	1,194,264	854,004	2,048,268
องค์ประกอบอื่นของผู้ถือหุ้น	139,749	1,988	141,737

จำนวนเงินของรายการปรับปรุงรายการบัญชีที่มีผลกระทบต่องบกำไรขาดทุนเบ็ดเสร็จที่แสดงเป็น
งบการเงินเปรียบเทียบสำหรับปีสิ้นสุดวันที่ 31 ธันวาคม 2567 มีดังนี้

(หน่วย: พันบาท)

สำหรับปีสิ้นสุดวันที่ 31 ธันวาคม 2567

	ผลกระทบ		
	ตามที่รายงานไว้เดิม	จากการปรับปรุง	ยอดหลังปรับปรุง
งบกำไรขาดทุนเบ็ดเสร็จ			
กำไรหรือขาดทุน:			
เบี่ยประกันภัยรับ	7,556,998	(7,556,998)	-
เบี่ยประกันภัยจ่ายจากการเอาประกันต่อ	(655,495)	655,495	-
สำรองเบี่ยประกันภัยที่ยังไม่ถึงเป็นรายได้เพิ่มขึ้น			
จากปีก่อน	(38,886)	38,886	-
รายได้ค่าจ้างและค่าบำเหน็จ	215,785	(215,785)	-
รายได้จากการประกันภัย	-	7,364,482	7,364,482
ค่าใช้จ่ายในการบริการประกันภัย	-	(6,061,421)	(6,061,421)
ค่าใช้จ่ายสุทธิจากสัญญาประกันภัยต่อที่ถือไว้	-	(125,231)	(125,231)
ค่าสินไหมทดแทนและค่าใช้จ่ายในการจัดการ			
ค่าสินไหมทดแทน	(4,178,137)	4,178,137	-
ค่าสินไหมทดแทนรับคืนจากการประกันภัยต่อ	165,464	(165,464)	-
ค่าจ้างและค่าบำเหน็จ	(1,307,751)	1,307,751	-
ค่าใช้จ่ายในการรับประกันภัยอื่น	(402,803)	402,803	-
ค่าใช้จ่ายทางการเงินจากสัญญาประกันภัยที่ออก	-	(55,102)	(55,102)
รายได้ทางการเงินจากสัญญาประกันภัยต่อที่ถือไว้	-	1,233	1,233
ค่าใช้จ่ายในการดำเนินงาน	(1,110,198)	631,141	(479,057)
ค่าใช้จ่ายภาษีเงินได้	(160,189)	(79,987)	(240,176)
กำไรขาดทุนเบ็ดเสร็จอื่น:			
ค่าใช้จ่ายทางการเงินจากสัญญาประกันภัยที่ออก			
- สุทธิจากภาษีเงินได้	-	(3,018)	(3,018)
รายได้ทางการเงินจากสัญญาประกันภัยต่อที่ถือไว้			
- สุทธิจากภาษีเงินได้	-	42	42

5. นโยบายการบัญชี

5.1 สัญญาประกันภัย

5.1.1 การจัดประเภทสัญญาประกันภัย

บริษัทฯ จัดประเภทของสัญญาประกันภัยและสัญญาประกันภัยต่อที่ถือไว้โดยพิจารณาลักษณะของสัญญาประกันภัย โดยสัญญาประกันภัย คือ สัญญาที่มีการโอนความเสี่ยงด้านการประกันภัยที่มีสาระสำคัญ ณ วันเริ่มต้นของสัญญา โดยความเสี่ยงด้านการประกันภัยจะถูกโอนเมื่อผู้รับประกันภัยตกลงจะชดเชยให้แก่ผู้ถือกรรมธรรม์หากเกิดเหตุการณ์ในอนาคตอันไม่แน่นอนที่เจาะจงไว้ (เหตุการณ์ที่เอาประกันภัย) อันส่งผลเสียหายต่อผู้ถือกรรมธรรม์ ในการพิจารณาว่ามีการรับความเสี่ยงด้านการรับประกันภัยที่มีนัยสำคัญหรือไม่นั้น จะพิจารณาจากจำนวนผลประโยชน์ที่จะต้องจ่ายกรณีที่มีสถานการณ์ที่รับประกันภัยเกิดขึ้นกับภาระผูกพันที่จะต้องจ่ายตามสัญญาหากไม่มีสถานการณ์ที่รับประกันภัยเกิดขึ้น หากเกิดเหตุการณ์ซึ่งไม่เข้าใจตรงกันดังกล่าวข้างต้น บริษัทฯ จะจัดประเภทสัญญาประกันภัยดังกล่าวเป็นสัญญาการลงทุน ซึ่งสัญญาการลงทุน คือ สัญญาที่มีรูปแบบทางกฎหมายเป็นสัญญาประกันภัยและทำให้ผู้รับประกันภัยมีความเสี่ยงทางการเงินแต่ไม่ได้ทำให้ผู้รับประกันภัยมีความเสี่ยงด้านการรับประกันภัยที่สำคัญ ความเสี่ยงทางการเงินได้แก่ ความเสี่ยงจากการเปลี่ยนแปลงของอัตราดอกเบี้ย อัตราแลกเปลี่ยนหรือราคาของเครื่องมือทางการเงิน ทั้งนี้ สัญญาประกันภัยสามารถโอนความเสี่ยงทางการเงินได้ด้วยเช่นกัน

บริษัทฯ จัดประเภทของสัญญาโดยประเมินความสำคัญของความเสี่ยงด้านการรับประกันภัยเป็นรายสัญญา ณ วันเริ่มต้นสัญญา หากสัญญาใดจัดประเภทเป็นสัญญาประกันภัยแล้ว จะยังคงเป็นสัญญาประกันภัยตลอดไปจนกว่าสิทธิและภาระผูกพันทั้งหมดถูกทำให้สิ้นสุดหรือสิ้นผลบังคับ หากสัญญาใดเคยจัดประเภทเป็นสัญญาการลงทุน ณ วันเริ่มต้นสัญญา อาจจะถูกจัดประเภทเป็นสัญญาประกันภัยในเวลาต่อมาได้ หากพบว่าความเสี่ยงด้านการรับประกันภัยเพิ่มขึ้นอย่างมีนัยสำคัญ

บริษัทฯ ไม่มีการออกสัญญาประกันภัยที่มีลักษณะร่วมรับผลประโยชน์โดยตรง

การนำมาตรฐานฉบับนี้มาถือปฏิบัติ ไม่ได้มีผลทำให้การจัดประเภทสัญญาประกันภัยเปลี่ยนแปลงไปจากมาตรฐานฉบับเดิม

5.1.2 การแยกองค์ประกอบจากสัญญาประกันภัย

ณ วันเริ่มต้นของสัญญา บริษัทฯ จะประเมินสัญญาประกันภัยและสัญญาประกันภัยต่อที่ถือไว้เพื่อพิจารณาว่ามีการรวมองค์ประกอบอื่นที่ต่างออกไปจากสัญญาประกันภัยหลักไว้หรือไม่ หากมี บริษัทฯ ต้องถือปฏิบัติภายใต้มาตรฐานการรายงานทางการเงินอื่นที่เกี่ยวข้องสำหรับองค์ประกอบที่ไม่มีสัญญาประกันภัย

ณ วันที่ 31 ธันวาคม 2568 และ 2567 สัญญาประกันภัยของบริษัทฯ ไม่มีองค์ประกอบอื่นที่จำเป็นต้องแยกออกจากสัญญาประกันภัย

สำหรับสัญญาประกันภัยต่อที่มีข้อตกลงที่ผู้รับประกันภัยต่อจะจ่ายส่วนแบ่งกำไรให้กับผู้เอาประกันภัยต่อ (บริษัทฯ) และภายใต้ข้อตกลงนี้ทำให้มีจำนวนเงินขั้นต่ำที่ผู้เอาประกันภัยต่อจะได้รับเสมอ ไม่ว่าจะเป็นในรูปแบบค่าบำเหน็จ หรือค่าสินไหมรับคืนจากการเอาประกันภัยต่อ โดยไม่ขึ้นอยู่กับเกิดการเกิดเหตุการณ์ที่เอาประกันภัย จำนวนเงินขั้นต่ำดังกล่าวนี้ ถือเป็นองค์ประกอบการลงทุนที่มีความสัมพันธ์ในระดับสูงกับองค์ประกอบประกันภัยของสัญญาประกันภัยต่อที่ไม่สามารถแยกออก

5.1.3 ระดับของการรวมกลุ่มสัญญาประกันภัย

(ก) สัญญาประกันภัยที่ออก

เพื่อวัตถุประสงค์ในการรับรู้รายการและการวัดมูลค่า บริษัทฯ กำหนดกลุ่มของสัญญาประกันภัยโดยการแบ่งเป็นพอร์ต โพลีโอตามประเภทของผลิตภัณฑ์ประกันภัย เพื่อให้แต่ละพอร์ต โพลีโอประกอบด้วยกลุ่มสัญญาประกันภัยที่มีความเสี่ยงคล้ายคลึงกันและบริหารจัดการร่วมกัน นอกจากนี้แต่ละพอร์ต โพลีโอจะแบ่งเป็นกลุ่มรายปีตามปีที่ออกกรมธรรม์ และแต่ละกลุ่มรายปีจะแบ่งเป็น 3 กลุ่มตามความสามารถในการทำกำไรของกลุ่มสัญญาเหล่านั้น ดังนี้

- กลุ่มของสัญญาที่สร้างภาระ เมื่อรับรู้รายการเมื่อเริ่มแรก และ
- กลุ่มของสัญญาที่เมื่อรับรู้รายการเมื่อเริ่มแรก ไม่มีความเป็นไปได้ที่มีนัยสำคัญที่จะสร้างภาระในภายหลัง และ
- กลุ่มของสัญญาที่เหลือในพอร์ต โพลีโอ

บริษัทฯ ประเมินความสามารถในการทำกำไรของกลุ่มสัญญาประกันภัยโดยใช้แบบจำลองทางคณิตศาสตร์ประกันภัย ซึ่งพิจารณาครอบคลุมทั้งสัญญาประกันภัยที่มีผลบังคับใช้แล้ว และสัญญาประกันภัยที่เริ่มรับรู้ในงวดปัจจุบัน

บริษัทฯ วัดมูลค่าสัญญาประกันภัยที่ออกทั้งหมดด้วยวิธีการปันส่วนเบี่ยงประกันภัยตามที่กล่าวไว้ในหมายเหตุประกอบงบการเงินข้อ 5.1.6 โดยบริษัทฯ มีข้อสมมติว่าไม่มีสัญญาที่สร้างภาระ ณ วันรับรู้รายการเมื่อเริ่มแรกในพอร์ต โพลีโอ เว้นแต่จะมีข้อเท็จจริงและสภาพแวดล้อมที่บ่งชี้ว่ากระแสเงินสดรวมจากกลุ่มสัญญาดังกล่าวจะก่อให้เกิดกระแสเงินสดจ่ายสุทธิ

สำหรับกลุ่มของสัญญาที่ไม่สร้างภาระ บริษัทฯ จะประเมิน ณ วันรับรู้รายการเมื่อเริ่มแรกและผลการประเมินสรุปได้ว่า ไม่มีความเป็นไปได้ที่มีนัยสำคัญที่จะกลายเป็นสัญญาที่สร้างภาระในภายหลัง โดยการประเมินความเป็นไปได้ของการเปลี่ยนแปลงที่อาจเกิดขึ้นในแต่ละสถานการณ์ พิจารณาจากข้อเท็จจริงและสถานการณ์ต่างๆ เช่น ข้อมูลด้านราคา ข้อมูลประสบการณ์ในอดีตของบริษัทฯ และปัจจัยภายนอกที่อาจส่งผลกระทบต่อ เช่น การเปลี่ยนแปลงของตลาด หรือการเปลี่ยนแปลงในกฎระเบียบของหน่วยงานกำกับดูแล

(ข) สัญญาประกันภัยต่อที่ถือไว้

บริษัทฯ แบ่งพอร์ต โพลีโอของสัญญาประกันภัยต่อที่ถือไว้ โดยใช้หลักการเดียวกับสัญญาประกันภัยที่อ้างอิงตามที่กล่าวไว้ข้างต้น โดยในกรณีของสัญญาประกันภัยต่อที่ถือไว้ของสัญญาอ้างอิงที่สร้างภาวะจะเป็นสัญญาประกันภัยต่อที่มีผลกำไรสุทธิ ณ วันรับรู้อย่างแรก

5.1.4 การรับรู้อย่างแรกของสัญญาประกันภัย

(ก) สัญญาประกันภัยที่ออก

บริษัทฯ รับรู้อย่างแรกของกลุ่มสัญญาประกันภัยที่ออก ตั้งแต่วันที่ใดจะเกิดขึ้นก่อนระหว่าง

- วันเริ่มต้นของระยะเวลาคุ้มครองของกลุ่มของสัญญาประกันภัย
- วันที่รับชำระครั้งแรกจากผู้ถือกรมธรรม์ในกลุ่ม (ถ้าไม่มีวันที่ครบกำหนดชำระตามสัญญา)
- ในกรณีที่กลุ่มของสัญญาที่สร้างภาวะ วันที่กลุ่มดังกล่าวได้กลายเป็นสัญญาที่สร้างภาวะ

(ข) สัญญาประกันภัยต่อที่ถือไว้

บริษัทฯ รับรู้อย่างแรกของกลุ่มสัญญาประกันภัยต่อที่ถือไว้ตั้งแต่วันที่ใดจะเกิดขึ้นก่อนระหว่าง:

- วันเริ่มต้นคุ้มครองของกลุ่มของสัญญาประกันภัยต่อที่ถือไว้ อย่างไรก็ตาม ถ้าสัญญาประกันภัยต่อที่ถือไว้ให้ความคุ้มครองแบบเป็นสัดส่วน บริษัทฯ ต้องชะลอการรับรู้อย่างแรกของสัญญาประกันภัยต่อที่ถือไว้ไปจนถึงวันที่สัญญาประกันภัยที่อ้างอิงใดๆ ได้รับรู้เมื่อเริ่มแรกแล้ว ถ้าวันที่ดังกล่าวเป็นวันหลังจากการเริ่มต้นของระยะเวลาคุ้มครองของกลุ่มสัญญาประกันภัยต่อที่ถือไว้ และ
- วันที่บริษัทฯ รับรู้อย่างแรกของกลุ่มของสัญญาประกันภัยที่อ้างอิงที่สร้างภาวะหากบริษัทฯ ได้เข้าทำสัญญาประกันภัยต่อที่ถือไว้ ณ วันที่หรือก่อนวันที่ดังกล่าว

เมื่อบริษัทฯ รับรู้สัญญาประกันภัยที่ออกและสัญญาประกันภัยต่อที่ถือไว้ บริษัทฯ จะเพิ่มสัญญาดังกล่าวไปยังกลุ่มของสัญญาที่มีอยู่ หากสัญญาใหม่ไม่เข้าเงื่อนไขการรวมในกลุ่มของสัญญาที่มีอยู่เดิม บริษัทฯ จะสร้างกลุ่มใหม่ เมื่อกำหนดกลุ่มของสัญญา ณ วันที่รับรู้เมื่อเริ่มแรกแล้ว บริษัทฯ จะไม่เปลี่ยนแปลงองค์ประกอบของกลุ่มในภายหลัง

5.1.5 ขอบเขตของสัญญาประกันภัย

(ก) สัญญาประกันภัยที่ออก

การวัดมูลค่าของกลุ่มของสัญญาประกันภัยที่ออก จะรวมกระแสเงินสดในอนาคตทั้งหมดที่อยู่ภายในขอบเขตของแต่ละสัญญาในกลุ่มสัญญาประกันภัย โดยกระแสเงินสดจะถือว่าอยู่ภายในขอบเขตของสัญญาประกันภัยที่ออก ถ้ากระแสเงินสดนั้นเกิดขึ้นจากสิทธิและภาระผูกพันที่มีอยู่ระหว่างรอบระยะเวลารายงาน กล่าวคือ บริษัทฯมีสิทธิเรียกให้ผู้ถือกรมธรรม์จ่ายค่าเบี้ยประกันภัย หรือบริษัทฯมีภาระผูกพันในการให้บริการตามสัญญาประกันภัยแก่ผู้ถือกรมธรรม์

โดยภาระผูกพันในการให้บริการตามเงื่อนไขของสัญญาประกันภัยสิ้นสุดลงเมื่อ:

- 1) บริษัทฯสามารถประเมินความเสี่ยงของผู้ถือกรมธรรม์รายนั้นใหม่ และสามารถกำหนดราคา หรือระดับของผลประโยชน์ที่สะท้อนความเสี่ยงที่ประเมินใหม่เหล่านั้นได้อย่างครบถ้วน หรือ
- 2) เป็นไปตามเกณฑ์ทั้ง 2 ข้อ ดังนี้:
 - บริษัทฯสามารถประเมินความเสี่ยงใหม่ของพอร์ตโพลิโอที่มีสัญญานี้ขึ้นอยู่กับ และสามารถกำหนดราคา หรือระดับของผลประโยชน์ที่สะท้อนความเสี่ยงของพอร์ตโพลิโอนั้นได้อย่างครบถ้วน และ
 - การกำหนดราคาค่าเบี้ยประกันภัยจนถึงวันที่ความเสี่ยงถูกประเมินใหม่ ไม่ได้คำนึงถึงความเสี่ยงในช่วงระยะเวลาหลังจากวันที่ประเมินความเสี่ยงใหม่

(ข) สัญญาประกันภัยต่อที่ถือไว้

สำหรับสัญญาประกันภัยต่อที่ถือไว้ กระแสเงินสดจะถือว่าอยู่ภายในขอบเขตของสัญญาประกันภัยต่อที่ถือไว้ ถ้ากระแสเงินสดนั้นเกิดขึ้นจากสิทธิและภาระผูกพันพื้นฐานที่มีอยู่ระหว่างรอบระยะเวลา รายงานซึ่งผู้รับประกันภัยต่อมีสิทธิเรียกให้บริษัทฯจ่ายค่าเบี้ยประกันภัยต่อ หรือผู้รับประกันภัยต่อมีภาระผูกพันในการให้บริการตามสัญญาประกันภัยต่อแก่บริษัทฯ

สิทธิพื้นฐานของบริษัทฯในการได้รับบริการตามสัญญาประกันภัยต่อจะสิ้นสุดลง เมื่อผู้รับประกันภัยต่อสามารถกำหนดราคาใหม่ของสัญญาเพื่อสะท้อนความเสี่ยงที่มีการประเมินใหม่อย่างครบถ้วน หรือเมื่อผู้รับประกันภัยต่อมีสิทธิสำคัญในการยุติความคุ้มครองตามสัญญาประกันภัยต่อดังกล่าว

ณ วันสิ้นรอบระยะเวลารายงาน บริษัทฯจะประเมินขอบเขตของสัญญาใหม่ โดยรวมผลกระทบของการเปลี่ยนแปลงสภาพแวดล้อมที่มีต่อสิทธิและภาระผูกพันพื้นฐานของบริษัทฯและของบริษัทฯที่รับประกันภัยต่อที่อาจทำให้ขอบเขตของสัญญาเปลี่ยนแปลง

บริษัทฯจะไม่รับรู้หนี้สินหรือสินทรัพย์ที่เกี่ยวข้องกับเบี้ยประกันภัยหรือค่าสินไหมทดแทนที่คาดว่าจะได้รับหรือจ่ายนอกเหนือจากระยะเวลาคู่ครองของสัญญาประกันภัยนั้น เนื่องจากจำนวนดังกล่าวเกี่ยวข้องกับสัญญาประกันภัยในอนาคต

5.1.6 การวัดมูลค่าของสัญญาประกันภัย

(ก) สัญญาประกันภัยที่ออก - การวัดมูลค่าเมื่อเริ่มแรก

บริษัทฯวัดมูลค่าของกลุ่มสัญญาประกันภัยอย่างง่ายโดยการใช้วิธีการปันส่วนเบี้ยประกันภัย ทั้งนี้เนื่องจาก ณ วันเริ่มต้น กลุ่มของสัญญาประกันภัยเข้าเกณฑ์ดังต่อไปนี้

- กลุ่มของสัญญาประกันภัยที่มีระยะเวลาคู่ครองไม่เกินหนึ่งปี หรือ
- กลุ่มของสัญญาประกันภัยที่มีระยะเวลาคู่ครองมากกว่าหนึ่งปี ซึ่งบริษัทฯได้ทำการทดสอบการคำนวณตามแบบจำลองสถานการณ์ในอนาคต และคาดการณ์อย่างสมเหตุสมผลได้ว่าการวัดมูลค่าหนี้สินสำหรับการคู่ครองที่เหลืออยู่ของกลุ่มของสัญญาประกันภัยดังกล่าวโดยการใช้วิธีการปันส่วนเบี้ยประกันภัยให้ผลการทดสอบไม่แตกต่างอย่างมีสาระสำคัญจากการใช้วิธีการทั่วไป ทั้งนี้ ในการประเมินว่าความแตกต่างระหว่างการใช้วิธีการปันส่วนเบี้ยประกันภัยและวิธีการทั่วไปมีสาระสำคัญหรือไม่ บริษัทฯได้พิจารณาถึงปัจจัยเชิงคุณภาพด้วย เช่น ลักษณะของความเสียหาย และประเภทของผลิตภัณฑ์ประกันภัย

หนี้สินสำหรับความคู่ครองที่เหลืออยู่

ในการใช้วิธีปันส่วนเบี้ยประกันภัย บริษัทฯจะวัดมูลค่าหนี้สินสำหรับความคู่ครองที่เหลืออยู่เมื่อเริ่มแรกของแต่ละกลุ่มสัญญาประกันภัยด้วยเบี้ยประกันภัยที่ได้รับ ณ วันเริ่มแรกสุทธิด้วยกระแสเงินสดที่ทำให้ได้มาซึ่งการประกันภัยที่ปันส่วนมายังกลุ่มของสัญญา ณ วันนั้น โดยไม่ได้ปรับปรุงมูลค่าตามบัญชีเพื่อให้สะท้อนถึงมูลค่าเงินตามเวลา เนื่องจากบริษัทฯพิจารณาแล้วว่าสัญญาประกันภัยของบริษัทฯไม่มีองค์ประกอบทางการเงินที่มีนัยสำคัญ และ/หรือช่วงระยะเวลาระหว่างการให้บริการกับวันที่ครบกำหนดชำระเบี้ยประกันภัยของสัญญาประกันภัยส่วนใหญ่ไม่เกินหนึ่งปี

ทั้งนี้ หากมีข้อเท็จจริงและสถานการณ์ที่บ่งชี้ว่าสัญญาประกันภัยที่ออกเป็นสัญญาสร้างภาระตั้งแต่การรับรู้รายการเริ่มแรก บริษัทฯจะดำเนินการวิเคราะห์เพิ่มเติมเพื่อประเมินว่ากระแสเงินสดใดๆที่เกิดขึ้นจากสัญญาประกันภัย ณ วันที่รับรู้รายการเมื่อเริ่มแรกรวมกันแล้วเป็นกระแสจ่ายสุทธิหรือไม่ หากเป็นเช่นนั้น บริษัทฯจะจัดกลุ่มสัญญาที่สร้างภาระแตกต่างหากจากสัญญาที่ไม่สร้างภาระ และรับรู้ผลขาดทุนในส่วนกำไรขาดทุนสำหรับกระแสจ่ายสุทธิ ซึ่งส่งผลให้มูลค่าตามบัญชีของหนี้สินของกลุ่มสัญญาที่สร้างภาระดังกล่าวเท่ากับกระแสเงินสดเพื่อให้เสร็จสิ้นตามสัญญา

กระแสเงินสดที่ทำให้ได้มาซึ่งการประกันภัย

กระแสเงินสดที่ทำให้ได้มาซึ่งการประกันภัยเกิดขึ้นจากกิจกรรมการขาย การรับประกันภัย และการเริ่มต้นกลุ่มของสัญญาประกันภัย (ที่ออกหรือคาดว่าจะออก) ซึ่งเกี่ยวข้องโดยตรงกับพอร์ตโพลิโอของสัญญาประกันภัยที่กลุ่มของสัญญานั้นอยู่ กระแสเงินสดดังกล่าวรวมถึงกระแสเงินสดที่ไม่ได้เกี่ยวข้องโดยตรงกับแต่ละสัญญาหรือกลุ่มของสัญญาประกันภัยที่อยู่ในพอร์ตโพลิโอ

บริษัทฯจะบันทึกส่วนกระแสเงินสดที่ทำให้ได้มาซึ่งการประกันภัยไปยังกลุ่มของสัญญาประกันภัยโดยใช้วิธีที่เป็นระบบและมีเหตุผล และทยอยตัดจำหน่ายและรับรู้เป็นค่าใช้จ่ายตามอายุการให้ความคุ้มครองของสัญญาประกันภัย

บริษัทฯรับรู้กระแสเงินสดที่ทำให้ได้มาซึ่งการประกันภัยของกลุ่มสัญญาประกันภัยโดยแสดงเป็นส่วนหักจากหนี้สินสำหรับความคุ้มครองที่เหลืออยู่

(ข) สัญญาประกันภัยต่อที่ถือไว้ - การวัดมูลค่าเมื่อเริ่มแรก

บริษัทฯวัดมูลค่าสินทรัพย์จากสัญญาประกันภัยต่อสำหรับกลุ่มของสัญญาประกันภัยต่อที่ถือไว้โดยใช้วิธีการบันทึกส่วนเบี้ยประกันภัยเช่นเดียวกับสัญญาประกันภัยที่ออก อย่างไรก็ตาม การวัดมูลค่าดังกล่าวจะถูกปรับเปลี่ยนเพื่อสะท้อนถึงข้อกำหนดและเงื่อนไขของสัญญาประกันภัยต่อที่ถือไว้ซึ่งแตกต่างจากสัญญาประกันภัยที่ออก เช่น การแสดงส่วนลดค่าเบี้ยประกันภัยต่อเป็นส่วนหักของค่าใช้จ่ายแทนการรับรู้เป็นรายได้

นอกจากนี้ บริษัทฯจะรวมผลกระทบของความเสี่ยงจากการที่ผู้ออกสัญญาประกันภัยต่อไม่สามารถปฏิบัติตามข้อกำหนดของภาระผูกพันไว้ในการประมาณการมูลค่าของกลุ่มสัญญาประกันภัยต่อด้วย

ในกรณีที่บริษัทฯรับรู้ผลขาดทุนจากการรับรู้เมื่อเริ่มแรกของกลุ่มสัญญาอ้างอิงที่สร้างภาระ หรือเมื่อมีสัญญาอ้างอิงที่สร้างภาระถูกเพิ่มเข้ามาภายในกลุ่มของสัญญาประกันภัยต่อที่ถือไว้ บริษัทฯจะรับรู้องค์ประกอบที่เป็นส่วนขาดทุนที่คาดว่าจะได้รับคืนของสินทรัพย์สำหรับความคุ้มครองที่เหลืออยู่สำหรับกลุ่มของสัญญาประกันภัยต่อที่ถือไว้ เพื่อแสดงถึงผลขาดทุนที่จะได้รับคืน

บริษัทฯ คำนวณองค์ประกอบที่เป็นส่วนขาดทุนที่จะได้รับคืน โดยการนำผลขาดทุนที่รับรู้บนสัญญาประกันภัยอ้างอิง คูณกับร้อยละของค่าสินไหมทดแทนของสัญญาอ้างอิงที่บริษัทฯ คาดว่าจะได้รับคืน จากกลุ่มของสัญญาประกันภัยต่อที่ถือไว้ บริษัทฯ จะใช้วิธีการที่เป็นระบบและสมเหตุสมผลในการพิจารณาสัดส่วนของผลขาดทุนที่รับรู้บนกลุ่มของสัญญาประกันภัยซึ่งได้รับความคุ้มครองโดยสัญญาประกันภัยต่อที่ถือไว้ องค์ประกอบที่เป็นส่วนขาดทุนที่จะได้รับคืนนี้จะนำมาปรับมูลค่าทางบัญชีของสินทรัพย์สำหรับความคุ้มครองที่เหลืออยู่

(ค) สัญญาประกันภัยที่ออก - การวัดมูลค่าภายหลัง

หนี้สินสำหรับความคุ้มครองที่เหลืออยู่

บริษัทฯ วัดมูลค่าตามบัญชีของหนี้สินสำหรับความคุ้มครองที่ยังเหลืออยู่ ณ วันสิ้นรอบระยะเวลา รายงาน ด้วยจำนวนหนี้สินสำหรับความคุ้มครองที่ยังเหลืออยู่ ณ ต้นงวด และปรับปรุงด้วยรายการต่อไปนี้:

- เพิ่มขึ้นด้วยเบี้ยประกันภัยที่ได้รับในรอบระยะเวลา และลดลงด้วยจำนวนเงินที่รับรู้เป็นรายได้จากการประกันภัยสำหรับการให้บริการในรอบระยะเวลานั้นๆ และ
- ลดลงด้วยกระแสเงินสดที่ทำให้ได้มาซึ่งการประกันภัย และเพิ่มขึ้นด้วยจำนวนเงินที่เกี่ยวข้องกับการตัดจำหน่ายกระแสเงินสดที่ทำให้ได้มาซึ่งการประกันภัยที่รับรู้เป็นค่าใช้จ่ายในรอบระยะเวลานั้นๆ

หากระหว่างระยะเวลาคุ้มครอง มีข้อเท็จจริงและสภาพแวดล้อมบ่งชี้ว่ากลุ่มของสัญญาประกันภัยใดๆ เป็นสัญญาสร้างภาวะ บริษัทฯ จะคำนวณผลต่างระหว่าง มูลค่าตามบัญชีของหนี้สินสำหรับความคุ้มครองที่เหลืออยู่และกระแสเงินสดจากการปฏิบัติครบตามสัญญาที่เกี่ยวข้องกับความคุ้มครองที่เหลืออยู่ หากกระแสเงินสดจากการปฏิบัติครบตามสัญญาเกินกว่ามูลค่าตามบัญชี บริษัทฯ จะรับรู้ผลขาดทุนในงบกำไรขาดทุนและเพิ่มหนี้สินสำหรับความคุ้มครองที่เหลืออยู่ ทั้งนี้ในการคำนวณกระแสเงินสดจากการปฏิบัติครบตามสัญญาจะรวมค่าปรับปรุงความเสี่ยงที่ไม่ใช่ทางการเงิน

หนี้สินสำหรับค่าสินไหมทดแทนที่เกิดขึ้นแล้ว

บริษัทฯ วัตถุประสงค์หนี้สินสำหรับค่าสินไหมทดแทนที่เกิดขึ้นแล้วด้วยมูลค่าปัจจุบันของกระแสเงินสดในอนาคตที่เกี่ยวข้องกับค่าบริการในอดีต และค่าปรับปรุงความเสี่ยงสำหรับความเสี่ยงที่ไม่ใช่ความเสี่ยงทางการเงิน ทั้งนี้ ในการประมาณการของกระแสเงินสดในอนาคตที่เกี่ยวข้องกับค่าสินไหมทดแทนที่เกิดขึ้นแล้วและได้รับรายงานแล้ว และค่าสินไหมทดแทนที่เกิดขึ้นแล้วแต่ยังไม่ได้รับรายงาน ตลอดจนค่าใช้จ่ายอื่นๆที่เกี่ยวข้อง เช่น ค่าใช้จ่ายในการบริหาร และค่าใช้จ่ายในการจัดการค่าสินไหมทดแทนที่อยู่ในขอบเขตของสัญญาประกันภัย บริษัทฯ ใช้วิธีการทางคณิตศาสตร์ประกันภัยร่วมกับดุลยพินิจของฝ่ายบริหาร เพื่อประมาณจำนวนเงินที่คาดว่าจะต้องจ่ายชำระในอนาคตภายใต้สัญญาที่มีอยู่ โดยอ้างอิงจากแบบจำลองตารางพัฒนาการสินไหมทดแทน ซึ่งพัฒนามาจากข้อมูลในอดีตเกี่ยวกับค่าสินไหมทดแทนที่รายงานแล้วและข้อมูลอื่นๆที่เกี่ยวข้องจากทั้งภายในบริษัทฯ และจากแหล่งข้อมูลภายนอก

(ง) สัญญาประกันภัยต่อที่ถือไว้ - การวัดมูลค่าภายหลัง

การวัดมูลค่าภายหลังการรับรู้รายการเมื่อเริ่มแรกของสัญญาประกันภัยต่อที่ถือไว้เป็นไปตามหลักการเดียวกับการวัดมูลค่าของสัญญาประกันภัยที่ออก และปรับเพื่อให้สะท้อนถึงข้อกำหนดและเงื่อนไขรวมถึงลักษณะเฉพาะของสัญญาประกันภัยต่อที่ถือไว้

ภายหลังจากการที่บริษัทฯ ได้กำหนดองค์ประกอบส่วนที่เป็นผลขาดทุนที่ได้รับคืนแล้ว บริษัทฯ ต้องปรับปรุงองค์ประกอบส่วนที่เป็นผลขาดทุนที่ได้รับคืนให้สะท้อนการเปลี่ยนแปลงขององค์ประกอบส่วนที่เป็นผลขาดทุนของกลุ่มสัญญาประกันภัยอ้างอิงที่สร้างภาระ มูลค่าตามบัญชีขององค์ประกอบส่วนที่เป็นผลขาดทุนที่ได้รับคืนต้องไม่เกินส่วนของมูลค่าตามบัญชีขององค์ประกอบส่วนที่เป็นผลขาดทุนของกลุ่มสัญญาประกันภัยอ้างอิงที่สร้างภาระที่บริษัทฯ คาดว่าจะได้รับคืนจากกลุ่มของสัญญาประกันภัยต่อที่ถือไว้

5.1.7 องค์ประกอบส่วนที่เป็นผลขาดทุน

(ก) สัญญาที่ออก - องค์ประกอบส่วนที่เป็นผลขาดทุน

ณ วันที่รับรู้รายการเมื่อเริ่มแรก บริษัทฯ จะถือว่าไม่มีสัญญาใดที่เป็นสัญญาที่สร้างภาระเมื่อรับรู้รายการเริ่มแรก เว้นแต่จะมีข้อเท็จจริงและสภาพแวดล้อมที่บ่งชี้เป็นอย่างอื่น อย่างไรก็ตาม หากในช่วงระยะเวลาคุ้มครอง มีข้อเท็จจริงและสภาพแวดล้อมชี้ให้เห็นว่ากลุ่มของสัญญากลายเป็นสัญญาที่สร้างภาระ บริษัทฯ จะรับรู้องค์ประกอบที่เป็นส่วนขาดทุนเท่ากับจำนวนที่เกินกว่าของกระแสเงินสดเพื่อให้เสร็จสิ้นตามสัญญาที่เกี่ยวข้องกับความคุ้มครองที่เหลืออยู่ของกลุ่มสัญญานั้น เทียบกับมูลค่าตามบัญชีของหนี้สินสำหรับความคุ้มครองที่เหลืออยู่ และเมื่อสิ้นสุดระยะเวลาคุ้มครองของกลุ่มสัญญา องค์ประกอบที่เป็นส่วนขาดทุนนี้จะมีค่าเป็นศูนย์

(๗) สัญญาประกันภัยต่อที่ถือไว้ - องค์กรประกอบที่เป็นส่วนขาดทุนที่จะได้รับคืน

ในกรณีที่บริษัทรับรู้ผลขาดทุนจากการรับรู้เมื่อเริ่มแรกของกลุ่มสัญญาอ้างอิงที่สร้างภาระ หรือเมื่อมีสัญญาอ้างอิงที่สร้างภาระถูกเพิ่มเข้ามาภายในกลุ่มของสัญญาประกันภัยต่อที่ถือไว้ บริษัทฯจะรับรู้ องค์กรประกอบที่เป็นส่วนขาดทุนที่จะได้รับคืนของสินทรัพย์สำหรับความคุ้มครองที่เหลืออยู่ สำหรับกลุ่มของสัญญาประกันภัยต่อที่ถือไว้ เพื่อแสดงถึงผลขาดทุนที่จะได้รับคืน

องค์กรประกอบที่เป็นส่วนขาดทุนที่จะได้รับคืนจะถูกลดลงจนเป็นศูนย์ตามสัดส่วนของการลดลงของกลุ่มสัญญาอ้างอิงที่สร้างภาระ เพื่อสะท้อนให้เห็นว่าองค์กรประกอบที่เป็นส่วนขาดทุนที่จะได้รับคืนจะต้องไม่เกินกว่ามูลค่าตามบัญชีขององค์กรประกอบที่เป็นส่วนขาดทุนของกลุ่มสัญญาอ้างอิงที่สร้างภาระที่บริษัทฯคาดว่าจะได้รับคืนจากสัญญาประกันภัยต่อที่ถือไว้

5.1.8 การเลิกรับรู้รายการและการปรับแต่งสัญญา

บริษัทฯเลิกรับรู้สัญญาประกันภัยเมื่อ

- สัญญาประกันภัยยุติลง กล่าวคือ เมื่อภาระผูกพันที่ระบุไว้ในสัญญาประกันภัยนั้นสิ้นสุดลง หรือได้ปฏิบัติตามสัญญาแล้ว หรือยกเลิก หรือ
- สัญญาประกันภัยถูกปรับแต่ง โดยที่การปรับแต่งดังกล่าวทำให้เกิดการเปลี่ยนแปลงในแบบจำลองการวัดมูลค่าหรือมาตรฐานการรายงานทางการเงินที่ใช้ ในกรณีดังกล่าว บริษัทฯจะยกเลิกสัญญาเดิมและรับรู้สัญญาที่ปรับแต่งเป็นสัญญาใหม่ แต่หากการปรับแต่งสัญญาไม่เข้าเงื่อนไขในการเลิกรับรู้รายการ บริษัทฯจะถือว่าการเปลี่ยนแปลงของประมาณการกระแสเงินสดที่เกิดจากการปรับแต่งเป็นการเปลี่ยนแปลงของประมาณการกระแสเงินสดจากการปฏิบัติเพื่อให้เสร็จสิ้นตามสัญญา

5.1.9 การแสดงรายการ

บริษัทฯแยกแยะมูลค่าตามบัญชีของพอร์ตโฟลิโอของรายการ (ก) สัญญาประกันภัยที่ออกเป็นสินทรัพย์ และสัญญาประกันภัยที่ออกเป็นหนี้สิน และ (ข) สัญญาประกันภัยต่อที่ถือไว้เป็นสินทรัพย์ และสัญญาประกันภัยต่อที่ถือไว้เป็นหนี้สิน

บริษัทฯแยกแยะแสดง (ก) ผลการดำเนินงานบริการประกันภัย ซึ่งประกอบด้วย รายได้จากการประกันภัย และค่าใช้จ่ายในการบริการประกันภัย ในส่วนกำไรหรือขาดทุน และ (ข) รายได้หรือค่าใช้จ่ายทางการเงินจากการประกันภัย โดยแยกแสดงในส่วนกำไรหรือขาดทุนและกำไรขาดทุนเบ็ดเสร็จอื่น

บริษัทฯ ไม่ได้แยกแสดงการเปลี่ยนแปลงของค่าปรับปรุงความเสี่ยงสำหรับความเสี่ยงที่ไม่ใช่ทางการเงิน ระหว่างผลการดำเนินงานจากการบริการประกันภัยและรายได้หรือค่าใช้จ่ายทางการเงินจากการประกันภัย แต่แสดงรวมไว้ในผลการดำเนินงานจากการบริการประกันภัย

รายได้จากการประกันภัยและค่าใช้จ่ายในการบริการประกันภัยที่แสดงในส่วนกำไรหรือขาดทุนไม่รวมองค์ประกอบการลงทุน

รายได้และค่าใช้จ่ายจากสัญญาประกันภัยต่อที่ถือไว้แสดงเป็นยอดสุทธิแยกจากรายได้หรือค่าใช้จ่ายจากสัญญาประกันภัยที่ออก

5.1.10 การรับรู้และการแสดงรายการรายได้และค่าใช้จ่ายที่เกี่ยวข้องกับสัญญาประกันภัย

รายได้จากการประกันภัย

รายได้จากสัญญาประกันภัยที่รับรู้ในรอบระยะเวลา คือจำนวนเงินที่ได้จากการปันส่วนเบี้ยประกันภัยที่คาดว่าจะได้รับ (ไม่รวมองค์ประกอบที่เป็นการลงทุน) โดยบริษัทฯ จะปันส่วนเบี้ยประกันภัยที่คาดว่าจะได้รับให้แก่ละรอบระยะเวลารายงาน โดยใช้เกณฑ์ตามการล่วงของเวลา อย่างไรก็ตามหากรูปแบบที่คาดไว้ของการปลดปล่อยความเสี่ยงระหว่างระยะเวลาคู่ครองแตกต่างกันอย่างมีนัยสำคัญจากการล่วงของเวลา บริษัทฯ จะเปลี่ยนไปใช้เกณฑ์ของจังหวะเวลาที่คาดว่าจะเกิดค่าใช้จ่ายในการบริการประกันภัยแทน

บริษัทฯ จะเปลี่ยนเกณฑ์การปันส่วนระหว่าง 2 วิธีข้างต้นเมื่อจำเป็น หากข้อเท็จจริงและสถานการณ์มีการเปลี่ยนแปลง ซึ่งการเปลี่ยนแปลงนี้จะถือเป็นการเปลี่ยนแปลงประมาณการทางบัญชี

ค่าใช้จ่ายในการบริการประกันภัย

บริษัทฯ รับรู้ค่าใช้จ่ายในการบริการประกันภัยในส่วนกำไรขาดทุนเมื่อเกิดขึ้นจริง ซึ่งประกอบด้วยรายการดังนี้

- ค่าสินไหมทดแทนและค่าใช้จ่ายในการบริการประกันภัยอื่นที่เกี่ยวข้องโดยตรงที่เกิดขึ้นแล้ว
- การเปลี่ยนแปลงที่เกี่ยวข้องกับการให้บริการในอดีต ซึ่งเกิดจากการเปลี่ยนแปลงในกระแสเงินสดจากการปฏิบัติตามสัญญาที่เกี่ยวข้องกับหนี้สินสำหรับค่าสินไหมทดแทนที่เกิดขึ้นแล้ว
- ผลขาดทุนจากกลุ่มสัญญาที่สร้างภาระและการกลับรายการผลขาดทุนดังกล่าว
- การตัดจำหน่ายของกระแสเงินสดที่ทำให้ได้มาซึ่งการประกันภัย

รายได้ (ค่าใช้จ่าย) สุทธิจากสัญญาประกันภัยต่อที่ถือไว้

รายได้ (ค่าใช้จ่าย) สุทธิจากสัญญาประกันภัยต่อที่ถือไว้ประกอบด้วยการบินส่วนของเบี้ยประกันภัยต่อจ่ายหักด้วยจำนวนที่เรียกคืนจากผู้รับประกันภัยต่อ

บริษัทรับรู้การบินส่วนของเบี้ยประกันภัยต่อจ่ายในส่วนกำไรขาดทุนเมื่อได้รับบริการภายใต้กลุ่มของสัญญาประกันภัยต่อที่ถือไว้ การบินส่วนของเบี้ยประกันภัยต่อจ่ายแต่ละรอบระยะเวลา คือ จำนวนของเบี้ยประกันที่คาดว่าจะจ่ายสำหรับการรับบริการในรอบระยะเวลา

รายได้ (ค่าใช้จ่าย) สุทธิจากสัญญาประกันภัยต่อที่ถือไว้ ประกอบด้วยรายการ ดังนี้

- ค่าใช้จ่ายในการประกันภัยต่อ
- ผลกระทบจากการเปลี่ยนแปลงความเสี่ยงของผู้รับประกันภัยต่อที่ไม่สามารถปฏิบัติตามข้อกำหนดของภาระผูกพัน
- ค่าสินไหมทดแทนรับคืนจากการประกันภัยต่อที่เกิดขึ้นแล้ว
- การเปลี่ยนแปลงที่เกี่ยวข้องกับการให้บริการในอดีต ซึ่งเกิดจากการเปลี่ยนแปลงในกระแสเงินสดจากการปฏิบัติตามสัญญาที่เกี่ยวข้องกับค่าสินไหมทดแทนรับคืนจากการประกันภัยต่อที่เกิดขึ้นแล้ว
- ผลขาดทุนที่จะได้รับคืนจากสัญญาประกันภัยต่อที่ถือไว้ และการกลับรายการ

รายได้หรือค่าใช้จ่ายทางการเงินจากสัญญาประกันภัย

รายได้และค่าใช้จ่ายทางการเงินจากสัญญาประกันภัยประกอบด้วยการบินของมูลค่าตามบัญชีของกลุ่มสัญญาประกันภัยที่เกิดจาก

- ผลกระทบของมูลค่าของเงินตามเวลาและการเปลี่ยนแปลงของมูลค่าของเงินตามเวลา และ
- ผลกระทบของความเสี่ยงทางการเงินและการเปลี่ยนแปลงในความเสี่ยงทางการเงิน

บริษัทฯ แยกแสดงรายได้หรือค่าใช้จ่ายทางการเงินจากสัญญาประกันภัยที่ออก ในส่วนกำไรหรือขาดทุนและกำไรขาดทุนเบ็ดเสร็จอื่น โดยผลกระทบจากการเปลี่ยนแปลงของอัตราดอกเบี้ยในตลาดที่มีต่อมูลค่าของสัญญาประกันภัยที่ออกและสัญญาประกันภัยต่อที่ถือไว้จะรับรู้ผ่านกำไรขาดทุนเบ็ดเสร็จอื่น

5.2 การรับรู้รายได้และค่าใช้จ่ายอื่นๆ

(ก) รายได้จากการลงทุน

ดอกเบี้ยรับ

รายได้ดอกเบี้ยรับรู้ตามเกณฑ์คงค้างด้วยวิธีอัตราดอกเบี้ยที่แท้จริง โดยจะนำมูลค่าตามบัญชีขั้นต้นของสินทรัพย์ทางการเงินมาคูณกับอัตราดอกเบี้ยที่แท้จริง ยกเว้นสินทรัพย์ทางการเงินที่เกิดการด้อยค่าด้านเครดิตในภายหลัง ที่จะนำมูลค่าตามบัญชีสุทธิของสินทรัพย์ทางการเงิน (สุทธิจากค่าเพื่อผลขาดทุนด้านเครดิตที่คาดว่าจะเกิดขึ้น) มาคูณกับอัตราดอกเบี้ยที่แท้จริง

เงินปันผลรับ

เงินปันผลรับถือเป็นรายได้เมื่อบริษัทฯมีสิทธิในการรับเงินปันผล

(ข) กำไร (ขาดทุน) สุทธิจากเครื่องมือทางการเงิน

กำไร (ขาดทุน) จากการจำหน่ายหรือตัดรายการออกจากบัญชีของตราสารหนี้ที่วัดมูลค่าด้วยราคาทุนตัดจำหน่าย ตราสารหนี้ที่วัดมูลค่าด้วยมูลค่ายุติธรรมผ่านกำไรขาดทุนเบ็ดเสร็จอื่นและตราสารทุนที่วัดมูลค่าด้วยมูลค่ายุติธรรมผ่านกำไรขาดทุน ซึ่งบริษัทรับรู้เป็นรายได้หรือค่าใช้จ่าย ณ วันที่เกิดรายการ

(ค) กำไร (ขาดทุน) จากการปรับมูลค่ายุติธรรมของเครื่องมือทางการเงิน

กำไร (ขาดทุน) จากการวัดมูลค่ายุติธรรมของเงินลงทุนในตราสารทุนและตราสารหนี้ที่วัดมูลค่าด้วยมูลค่ายุติธรรมผ่านกำไรหรือขาดทุน กำไรและขาดทุนที่เกิดจากการเปลี่ยนแปลงในอัตราแลกเปลี่ยน

(ง) ค่าใช้จ่ายในการดำเนินงานอื่น

ค่าใช้จ่ายในการดำเนินงานอื่น คือ ค่าใช้จ่ายในการดำเนินงานที่ไม่เกี่ยวกับการรับประกันภัยและการจัดการค่าสินไหมทดแทน โดยรับรู้เป็นค่าใช้จ่ายตามเกณฑ์คงค้าง

(จ) ต้นทุนทางการเงิน

ค่าใช้จ่ายดอกเบี้ยจากหนี้สินทางการเงินที่วัดมูลค่าด้วยราคาทุนตัดจำหน่ายคำนวณโดยใช้วิธีดอกเบี้ยที่แท้จริงและรับรู้ตามเกณฑ์คงค้าง

5.3 เงินสดและรายการเทียบเท่าเงินสด

เงินสดและรายการเทียบเท่าเงินสด หมายถึง เงินสดและเงินฝากธนาคาร และเงินลงทุนระยะสั้นที่มีสภาพคล่องสูง ซึ่งถึงกำหนดจ่ายคืนภายในระยะเวลาไม่เกิน 3 เดือนนับจากวันที่ได้มาและไม่มีข้อจำกัดในการเบิกใช้

5.4 เครื่องมือทางการเงิน

เงินลงทุนในตราสารหนี้และตราสารทุน

บริษัทฯ จัดประเภทสินทรัพย์ทางการเงิน ณ วันที่รับรู้รายการเริ่มแรก เป็นสินทรัพย์ทางการเงินประเภทตราสารหนี้และตราสารทุน ดังนี้

สินทรัพย์ทางการเงินประเภทตราสารหนี้

บริษัทฯ จัดประเภทรายการเงินลงทุนในหลักทรัพย์ประเภทตราสารหนี้เป็นสินทรัพย์ทางการเงินที่วัดมูลค่าในภายหลังด้วยราคาทุนตัดจำหน่ายหรือด้วยมูลค่ายุติธรรมตามโมเดลธุรกิจ (Business model) ของบริษัทฯ ในการจัดการสินทรัพย์ทางการเงินและตามลักษณะของกระแสเงินสดตามสัญญาของสินทรัพย์ทางการเงินนั้น โดยถือตามพื้นฐานข้อเท็จจริงหรือวันที่ได้มา โดยจัดประเภทเป็น

(ก) สินทรัพย์ทางการเงินที่วัดมูลค่าด้วยมูลค่ายุติธรรมผ่านกำไรหรือขาดทุน

เงินลงทุนในตราสารหนี้ที่ถือครองตามโมเดลธุรกิจแต่ไม่มีวัตถุประสงค์เพื่อรับกระแสเงินสดตามสัญญา หรือข้อกำหนดตามสัญญาของสินทรัพย์ทางการเงินทำให้เกิดกระแสเงินสดที่ไม่ได้เป็นการจ่ายชำระเพียงเงินต้นและดอกเบี้ยจากยอดคงเหลือของเงินต้น ในวันที่กำหนด บริษัทฯ จะจัดประเภทเป็นสินทรัพย์ทางการเงินที่วัดมูลค่าด้วยมูลค่ายุติธรรมผ่านกำไรหรือขาดทุน สินทรัพย์ทางการเงินเหล่านี้รับรู้รายการเมื่อเริ่มแรกด้วยมูลค่ายุติธรรม

ภายหลังจากการรับรู้รายการเมื่อเริ่มแรก กำไรหรือขาดทุนจากการเปลี่ยนแปลงในมูลค่ายุติธรรมจะรับรู้ในกำไรหรือขาดทุน

(ข) สินทรัพย์ทางการเงินที่วัดมูลค่าด้วยมูลค่ายุติธรรมผ่านกำไรขาดทุนเบ็ดเสร็จอื่น

เงินลงทุนในตราสารหนี้ที่เข้าเงื่อนไขทั้งสองข้อในการถือครองตามโมเดลธุรกิจที่มีวัตถุประสงค์เพื่อรับกระแสเงินสดตามสัญญาและเพื่อขายสินทรัพย์ทางการเงิน และข้อกำหนดตามสัญญาของสินทรัพย์ทางการเงิน ทำให้เกิดกระแสเงินสดซึ่งเป็นการจ่ายชำระเพียงเงินต้นและดอกเบี้ยจากยอดคงเหลือของเงินต้น ในวันที่กำหนด บริษัทฯ จะจัดประเภทเป็นสินทรัพย์ทางการเงินที่วัดมูลค่าด้วยมูลค่ายุติธรรมผ่านกำไรขาดทุนเบ็ดเสร็จอื่น สินทรัพย์ทางการเงินเหล่านี้รับรู้รายการเมื่อเริ่มแรกด้วยมูลค่ายุติธรรม

ภายหลังจากการรับรู้รายการเมื่อเริ่มแรก กำไรหรือขาดทุนจากการเปลี่ยนแปลงในมูลค่ายุติธรรม แสดงเป็นรายการแยกต่างหากในส่วนของกำไรขาดทุนเบ็ดเสร็จอื่น ส่วนผลขาดทุนด้านเครดิตที่คาดว่าจะเกิดขึ้นและดอกเบี้ยรับซึ่งคำนวณด้วยวิธีอัตราดอกเบี้ยที่แท้จริง จะถูกรับรู้ในกำไรหรือขาดทุน

ณ วันสิ้นรอบระยะเวลารายงาน เงินลงทุนในตราสารหนี้ที่วัดมูลค่าด้วยมูลค่ายุติธรรมผ่านกำไรขาดทุนเบ็ดเสร็จอื่นแสดงในงบฐานะการเงินด้วยมูลค่ายุติธรรมสุทธิจากค่าเผื่อผลขาดทุนด้านเครดิตที่คาดว่าจะเกิดขึ้น (ถ้ามี)

(ก) สินทรัพย์ทางการเงินที่วัดมูลค่าด้วยราคาทุนตัดจำหน่าย

เงินลงทุนในตราสารหนี้ที่เข้าเงื่อนไขทั้งสองข้อในการถือครองตามโมเดลธุรกิจที่มีวัตถุประสงค์เพื่อรับกระแสเงินสดตามสัญญา และข้อกำหนดตามสัญญาของสินทรัพย์ทางการเงิน ทำให้เกิดกระแสเงินสดซึ่งเป็นการจ่ายชำระเพียงเงินต้นและดอกเบี้ยจากยอดคงเหลือของเงินต้นในวันที่กำหนด บริษัทฯจะจัดประเภทเป็นสินทรัพย์ทางการเงินที่วัดมูลค่าด้วยราคาทุนตัดจำหน่าย สินทรัพย์ทางการเงินเหล่านี้รับรู้รายการเมื่อเริ่มแรกด้วยมูลค่ายุติธรรม ณ วันที่เกิดรายการ

ณ วันสิ้นรอบระยะเวลารายงาน เงินลงทุนในตราสารหนี้ที่วัดมูลค่าด้วยราคาทุนตัดจำหน่ายแสดงในงบฐานะการเงินด้วยราคาทุนตัดจำหน่ายสุทธิจากค่าเผื่อผลขาดทุนด้านเครดิตที่คาดว่าจะเกิดขึ้น (ถ้ามี)

สินทรัพย์ทางการเงินประเภทตราสารทุน

เงินลงทุนในตราสารทุนทุกรายการวัดมูลค่าด้วยมูลค่ายุติธรรมในงบฐานะการเงิน โดยจัดประเภทเป็น

(ก) สินทรัพย์ทางการเงินที่วัดมูลค่าด้วยมูลค่ายุติธรรมผ่านกำไรหรือขาดทุน

เงินลงทุนในตราสารทุนที่ตั้งใจจะถือไว้เพื่อค่า บริษัทฯจะจัดประเภทเป็นสินทรัพย์ทางการเงินที่วัดมูลค่าด้วยมูลค่ายุติธรรมผ่านกำไรหรือขาดทุน โดยไม่สามารถเปลี่ยนการจัดประเภทในภายหลังได้ การจัดประเภทรายการพิจารณาเป็นรายตราสาร

ภายหลังจากการรับรู้รายการเมื่อเริ่มแรก กำไรหรือขาดทุนจากการเปลี่ยนแปลงในมูลค่ายุติธรรมในภายหลังของเงินลงทุนในตราสารทุนนี้จะรับรู้ในกำไรหรือขาดทุน

ณ วันสิ้นรอบระยะเวลารายงาน เงินลงทุนในตราสารทุนที่วัดมูลค่าด้วยมูลค่ายุติธรรมผ่านกำไรหรือขาดทุนแสดงในงบฐานะการเงินด้วยมูลค่ายุติธรรม

(ข) สิ้นทรัพย์ทางการเงินที่กำหนดให้วัดมูลค่าด้วยมูลค่ายุติธรรมผ่านกำไรขาดทุนเบ็ดเสร็จอื่น

เงินลงทุนในตราสารทุนซึ่งมิได้ถือไว้เพื่อค้าแต่ถือเพื่อวัตถุประสงค์เชิงกลยุทธ์ หรือเป็นหลักทรัพย์ที่อาจมีความผันผวนของราคาสูง บริษัทฯจัดประเภทเป็นสินทรัพย์ทางการเงินที่กำหนดให้วัดมูลค่าด้วยมูลค่ายุติธรรมผ่านกำไรขาดทุนเบ็ดเสร็จอื่นโดยไม่สามารถเปลี่ยนการจัดประเภทในภายหลังได้ การจัดประเภทรายการพิจารณาเป็นรายตราสาร นอกจากนี้ บริษัทฯจัดประเภทเงินลงทุนในหน่วยลงทุนในกองทุนทรัสต์เพื่อการลงทุนในอสังหาริมทรัพย์และโครงสร้างพื้นฐาน กองทุนรวมโครงสร้างพื้นฐาน และกองทุนรวมอสังหาริมทรัพย์ เป็นเงินลงทุนในตราสารทุนที่กำหนดให้วัดมูลค่าด้วยมูลค่ายุติธรรมผ่านกำไรขาดทุนเบ็ดเสร็จอื่น

ภายหลังจากการรับรู้รายการเมื่อเริ่มแรก กำไรหรือขาดทุนจากการเปลี่ยนแปลงในมูลค่ายุติธรรมของเงินลงทุนในตราสารทุนนี้จะแสดงเป็นรายการแยกต่างหากในส่วนของกำไรขาดทุนเบ็ดเสร็จอื่น

ณ วันสิ้นรอบระยะเวลารายงาน เงินลงทุนในตราสารทุนที่กำหนดให้วัดมูลค่าด้วยมูลค่ายุติธรรมผ่านกำไรขาดทุนเบ็ดเสร็จอื่นแสดงในงบฐานะการเงินด้วยมูลค่ายุติธรรม

นอกจากนี้ เงินลงทุนในตราสารทุนที่กำหนดให้วัดมูลค่าด้วยมูลค่ายุติธรรมผ่านกำไรขาดทุนเบ็ดเสร็จอื่นไม่มีข้อกำหนดให้ประเมินการด้อยค่า

มูลค่ายุติธรรม

มูลค่ายุติธรรมของหลักทรัพย์ในความต้องการของตลาดคำนวณจากราคาเสนอซื้อครั้งสุดท้ายที่สุดท้ายของปีของตลาดหลักทรัพย์แห่งประเทศไทย มูลค่ายุติธรรมของตราสารทุนที่ไม่อยู่ในความต้องการของตลาดคำนวณโดยใช้เทคนิคการคิดลดกระแสเงินสดในอนาคต หรือเทียบเคียงมูลค่าตามบัญชี มูลค่ายุติธรรมของหลักทรัพย์รัฐบาลและรัฐวิสาหกิจและของตราสารหนี้ภาคเอกชนคำนวณโดยใช้อัตราผลตอบแทนของสมาคมตลาดตราสารหนี้ไทย มูลค่ายุติธรรมของหน่วยลงทุนที่ไม่อยู่ในความต้องการของตลาดคำนวณจากมูลค่าสินทรัพย์สุทธิ

รายได้จากเงินลงทุนและการจำหน่ายเงินลงทุน

กำไรหรือขาดทุนจากการจำหน่ายเงินลงทุนรับรู้ในส่วนของกำไรหรือขาดทุนในงบกำไรขาดทุนเบ็ดเสร็จ ณ วันที่เกิดรายการ ยกเว้นผลกำไรหรือขาดทุนจากการจำหน่ายเงินลงทุนในตราสารทุนที่กำหนดให้วัดมูลค่าด้วยมูลค่ายุติธรรมผ่านกำไรขาดทุนเบ็ดเสร็จอื่นจะรับรู้ในกำไรสะสม บริษัทฯใช้วิธีถัวเฉลี่ยถ่วงน้ำหนักในการคำนวณต้นทุนของเงินลงทุน

เงินปันผลจากเงินลงทุนรับรู้ในส่วนของกำไรหรือขาดทุนในงบกำไรขาดทุนเบ็ดเสร็จ เว้นแต่เงินปันผลดังกล่าวจะแสดงอย่างชัดเจนว่าเป็นการได้รับคืนของต้นทุนการลงทุน

การเปลี่ยนแปลงการจัดประเภทรายการเงินลงทุนในตราสารหนี้

เมื่อโมเดลธุรกิจในการบริหารจัดการสินทรัพย์ทางการเงินของบริษัทมีการเปลี่ยนแปลงไป บริษัทฯต้องมีการเปลี่ยนแปลงการจัดประเภทรายการของเงินลงทุนในตราสารหนี้ใหม่ โดยจะปรับมูลค่าของเงินลงทุนในตราสารหนี้ดังกล่าวใหม่โดยใช้มูลค่ายุติธรรม ณ วันที่โอนเปลี่ยนประเภทรายการ ผลแตกต่างระหว่างราคาตามบัญชีและมูลค่ายุติธรรม ณ วันที่โอนจะบันทึกในส่วนของกำไรหรือขาดทุนหรือกำไรขาดทุนเบ็ดเสร็จอื่นแล้วแต่การจัดประเภทรายการของเงินลงทุนในตราสารหนี้ที่มีการโอนเปลี่ยนประเภท

เงินให้กู้ยืมและดอกเบี้ยค้างรับ

เงินให้กู้ยืมและดอกเบี้ยค้างรับแสดงด้วยราคาทุนตัดจำหน่าย และหักค่าเผื่อผลขาดทุนด้านเครดิตที่คาดว่าจะเกิดขึ้น (ถ้ามี)

ค่าเผื่อผลขาดทุนด้านเครดิตที่คาดว่าจะเกิดขึ้นของสินทรัพย์ทางการเงิน

บริษัทฯ รับรู้ค่าเผื่อผลขาดทุนด้านเครดิตที่คาดว่าจะเกิดขึ้นสำหรับสินทรัพย์ทางการเงินประเภทตราสารหนี้ ได้แก่ เงินสดและรายการเทียบเท่าเงินสด สินทรัพย์ทางการเงินประเภทตราสารหนี้ที่วัดมูลค่าด้วยวิธีราคาทุนตัดจำหน่ายหรือวัดมูลค่าด้วยวิธีมูลค่ายุติธรรมผ่านกำไรขาดทุนเบ็ดเสร็จอื่น และเงินให้กู้ยืมและดอกเบี้ยค้างรับ ตามวิธีการทั่วไป โดยบริษัทฯ รับรู้ค่าเผื่อผลขาดทุนด้านเครดิตที่คาดว่าจะเกิดขึ้นด้วยจำนวนเงินเท่ากับผลขาดทุนด้านเครดิตที่คาดว่าจะเกิดขึ้นตลอดอายุ เมื่อมีการเพิ่มขึ้นอย่างมีนัยสำคัญของความเสี่ยงด้านเครดิตนับตั้งแต่รับรู้รายการเมื่อเริ่มแรกแต่ไม่ด้อยค่าด้านเครดิต หรือเมื่อมีการด้อยค่า อย่างไรก็ตามหากความเสี่ยงด้านเครดิตของเครื่องมือทางการเงินไม่มีการเพิ่มขึ้นอย่างมีนัยสำคัญนับตั้งแต่รับรู้รายการเมื่อเริ่มแรก บริษัทฯ จะรับรู้ค่าเผื่อผลขาดทุนด้านเครดิตที่คาดว่าจะเกิดขึ้นนั้นด้วยจำนวนเงินที่เท่ากับผลขาดทุนด้านเครดิตที่คาดว่าจะเกิดขึ้นใน 12 เดือนข้างหน้า

ทุกวันสิ้นรอบระยะเวลารายงาน บริษัทฯ จะทำการประเมินว่าความเสี่ยงด้านเครดิตของสินทรัพย์ทางการเงินเพิ่มขึ้นอย่างมีนัยสำคัญนับแต่วันที่รับรู้รายการเมื่อเริ่มแรก หรือมีการด้อยค่าด้านเครดิตหรือไม่ โดยพิจารณาจากอันดับความน่าเชื่อถือด้านเครดิตภายในและภายนอกของคู่สัญญา และสถานะคงค้างของการจ่ายชำระเป็นสำคัญ

การวัดมูลค่าของผลขาดทุนด้านเครดิตที่คาดว่าจะเกิดขึ้นเป็นการคำนวณความน่าจะเป็นของการปฏิบัติผิดสัญญา ร้อยละของความเสียหายที่อาจเกิดขึ้นเมื่อลูกหนี้ปฏิบัติผิดสัญญาและยอดหนี้เมื่อลูกหนี้ปฏิบัติผิดสัญญา การประเมินค่าความน่าจะเป็นของการปฏิบัติผิดสัญญาและความเสียหายที่อาจเกิดขึ้นเมื่อลูกหนี้ปฏิบัติผิดสัญญา โดยอ้างอิงจากข้อมูลในอดีตปรับปรุงด้วยข้อมูลที่สังเกตได้ในปัจจุบันและบวกกับการคาดการณ์เหตุการณ์ในอนาคตที่สนับสนุนได้และมีความสมเหตุสมผล สำหรับยอดหนี้เมื่อลูกหนี้ปฏิบัติผิดสัญญาของสินทรัพย์ทางการเงินจะใช้มูลค่าตามบัญชีขั้นต้นของสินทรัพย์ ณ วันที่รายงาน

สำหรับสินทรัพย์ทางการเงินอื่นหรือสินทรัพย์ที่เกิดจากสัญญาที่ไม่มีองค์ประกอบเกี่ยวกับการจัดหาเงินที่มีนัยสำคัญ บริษัทฯ จะใช้วิธีการอย่างง่ายในการพิจารณาค่าเพื่อผลขาดทุนที่คาดว่าจะเกิดขึ้นตลอดอายุ โดยอ้างอิงจากข้อมูลผลขาดทุนด้านเครดิตจากประสบการณ์ในอดีต ปรับปรุงด้วยข้อมูลการคาดการณ์ไปในอนาคตเกี่ยวกับสินทรัพย์ทางการเงินนั้นและสภาพแวดล้อมทางด้านเศรษฐกิจ

ค่าเพื่อผลขาดทุนด้านเครดิตที่คาดว่าจะเกิดขึ้นที่ดั่งเพิ่ม (ลด) บันทึกบัญชีเป็นค่าใช้จ่ายในระหว่างปีในส่วนของกำไรหรือขาดทุนในงบกำไรขาดทุนเบ็ดเสร็จ

การจัดประเภทรายการและการวัดมูลค่าของหนี้สินทางการเงิน

บริษัทฯ รับรู้รายการเมื่อเริ่มแรกสำหรับหนี้สินทางการเงินด้วยมูลค่ายุติธรรมหักต้นทุนการทำรายการ และจัดประเภทหนี้สินทางการเงินเป็นหนี้สินทางการเงินที่วัดมูลค่าในภายหลังด้วยราคาทุนตัดจำหน่าย โดยใช้วิธีอัตราดอกเบี้ยที่แท้จริง ทั้งนี้ ผลกำไรและขาดทุนที่เกิดขึ้นจากการตัดรายการหนี้สินทางการเงินและการตัดจำหน่ายตามวิธีดอกเบี้ยที่แท้จริงจะรับรู้ในส่วนกำไรหรือขาดทุน

การตัดรายการของเครื่องมือทางการเงิน

สินทรัพย์ทางการเงินจะถูกตัดรายการออกจากบัญชี เมื่อสิทธิที่จะได้รับกระแสเงินสดของสินทรัพย์นั้นได้สิ้นสุดลง หรือได้มีการโอนสิทธิที่จะได้รับกระแสเงินสดของสินทรัพย์นั้น รวมถึงได้มีการโอนความเสี่ยงและผลตอบแทนเกือบทั้งหมดของสินทรัพย์นั้น หรือมีการโอนการควบคุมในสินทรัพย์นั้น

บริษัทฯ ตัดรายการหนี้สินทางการเงินก็ต่อเมื่อได้มีการปฏิบัติตามภาระผูกพันของหนี้สินนั้นแล้ว มีการยกเลิกภาระผูกพันนั้น หรือมีการสิ้นสุดลงของภาระผูกพันนั้น

การหักกลบของเครื่องมือทางการเงิน

สินทรัพย์ทางการเงินและหนี้สินทางการเงินจะนำมาหักกลบกัน และแสดงด้วยยอดสุทธิในงบฐานะการเงินก็ต่อเมื่อกิจการมีสิทธิบังคับใช้ได้ตามกฎหมายอยู่แล้วในการหักกลบจำนวนเงินที่รับรู้ และกิจการมีความตั้งใจที่จะชำระด้วยยอดสุทธิ หรือตั้งใจที่จะรับสินทรัพย์และชำระหนี้สินพร้อมกัน

5.5 เงินลงทุนในบริษัทย่อย

เงินลงทุนในบริษัทย่อยแสดงมูลค่าตามวิธีราคาทุนสุทธิจากค่าเผื่อการด้อยค่า (ถ้ามี) ขาดทุนจากการด้อยค่าบันทึกเป็นค่าใช้จ่ายในส่วนของกำไรหรือขาดทุน

5.6 ที่ดิน อาคารและอุปกรณ์ และค่าเสื่อมราคา

ที่ดินแสดงมูลค่าตามราคาทุน อาคารและอุปกรณ์แสดงมูลค่าตามราคาทุนหลังหักค่าเสื่อมราคาสะสมและค่าเผื่อการด้อยค่าของสินทรัพย์ (ถ้ามี)

ค่าเสื่อมราคาของอาคารและอุปกรณ์คำนวณจากราคาทุนของสินทรัพย์ โดยวิธีเส้นตรงตามอายุการใช้ประโยชน์โดยประมาณดังนี้

อาคาร	-	20 ปี
เครื่องตกแต่งและอุปกรณ์สำนักงาน	-	3 - 5 ปี
ยานพาหนะ	-	5 ปี

ค่าเสื่อมราคารวมอยู่ในการคำนวณผลการดำเนินงาน

ไม่มีการคิดค่าเสื่อมราคาสำหรับที่ดินและงานระหว่างก่อสร้าง

บริษัทตัดรายการที่ดิน อาคารและอุปกรณ์ออกจากบัญชี เมื่อจำหน่ายสินทรัพย์หรือคาดว่าจะไม่ได้รับประโยชน์เชิงเศรษฐกิจในอนาคตจากการใช้หรือการจำหน่ายสินทรัพย์ ผลกำไรหรือขาดทุนจากการจำหน่ายสินทรัพย์ (ผลต่างระหว่างสิ่งตอบแทนสุทธิที่ได้รับจากการจำหน่ายสินทรัพย์กับมูลค่าตามบัญชีของสินทรัพย์นั้น) จะรับรู้ในส่วนของกำไรหรือขาดทุนเมื่อบริษัทตัดรายการสินทรัพย์นั้นออกจากบัญชี

5.7 สินทรัพย์ไม่มีตัวตนและค่าตัดจำหน่าย

สินทรัพย์ไม่มีตัวตนแสดงมูลค่าตามราคาทุนหักค่าตัดจำหน่ายสะสมและค่าเผื่อการด้อยค่าสะสม (ถ้ามี) ของสินทรัพย์นั้น

บริษัทตัดจำหน่ายสินทรัพย์ไม่มีตัวตนที่มีอายุการใช้ประโยชน์จำกัด โดยวิธีเส้นตรงตามอายุการใช้ประโยชน์เชิงเศรษฐกิจของสินทรัพย์นั้น และจะประเมินการด้อยค่าของสินทรัพย์ดังกล่าวเมื่อมีข้อบ่งชี้ว่าสินทรัพย์นั้นเกิดการด้อยค่า บริษัทฯจะทบทวนระยะเวลาการตัดจำหน่ายและวิธีการตัดจำหน่ายของสินทรัพย์ไม่มีตัวตนดังกล่าวทุกสิ้นปีเป็นอย่างน้อย ค่าตัดจำหน่ายรับรู้เป็นค่าใช้จ่ายในส่วนของกำไรหรือขาดทุน ไม่มีการตัดจำหน่ายสำหรับโปรแกรมคอมพิวเตอร์ระหว่างพัฒนา

สินทรัพย์ไม่มีตัวตนที่มีอายุการใช้ประโยชน์จำกัด คือ โปรแกรมคอมพิวเตอร์ มีอายุการใช้ประโยชน์ 10 ปี

5.8 สัญญาเช่า

ณ วันเริ่มต้นของสัญญาเช่า บริษัทฯจะประเมินว่าสัญญาเป็นสัญญาเช่าหรือประกอบด้วยสัญญาเช่าหรือไม่ โดยสัญญาจะเป็นสัญญาเช่าหรือประกอบด้วยสัญญาเช่า ก็ต่อเมื่อสัญญานั้นมีการให้สิทธิในการควบคุมการใช้สินทรัพย์ที่ระบุได้สำหรับช่วงเวลาหนึ่งเพื่อเป็นการแลกเปลี่ยนกับสิ่งตอบแทน

บริษัทฯใช้วิธีการบัญชีเดียวสำหรับการรับรู้รายการและการวัดมูลค่าสัญญาเช่าทุกสัญญา เว้นแต่สัญญาเช่าระยะสั้นและสัญญาเช่าที่สินทรัพย์อ้างอิงมีมูลค่าต่ำ ณ วันที่สัญญาเช่าเริ่มมีผล (วันที่สินทรัพย์อ้างอิงพร้อมใช้งาน) บริษัทฯบันทึกสินทรัพย์สิทธิการใช้ซึ่งแสดงสิทธิในการใช้สินทรัพย์อ้างอิงและหนี้สินตามสัญญาเช่าตามการจ่ายชำระตามสัญญาเช่า

สินทรัพย์สิทธิการใช้

สินทรัพย์สิทธิการใช้วัดมูลค่าด้วยราคาทุนหักค่าเสื่อมราคาสะสม ผลขาดทุนจากการด้อยค่าสะสม และปรับปรุงด้วยการวัดมูลค่าของหนี้สินตามสัญญาเช่าใหม่ ราคาทุนของสินทรัพย์สิทธิการใช้ประกอบด้วยจำนวนเงินของหนี้สินตามสัญญาเช่าจากการรับรู้เริ่มแรก ต้นทุนทางตรงเริ่มแรกที่เกิดขึ้นจำนวนเงินที่จ่ายชำระตามสัญญาเช่า ณ วันที่สัญญาเช่าเริ่มมีผลหรือก่อนวันที่สัญญาเช่าเริ่มมีผล และหักด้วยสิ่งจูงใจตามสัญญาเช่าที่ได้รับ

ค่าเสื่อมราคาของสินทรัพย์สิทธิการใช้คำนวณจากราคาทุนโดยวิธีเส้นตรงตามอายุสัญญาเช่าหรืออายุการใช้ประโยชน์โดยประมาณของสินทรัพย์สิทธิการใช้แล้วแต่ระยะเวลาใดจะสั้นกว่า ดังนี้

อาคารเช่าและพื้นที่เช่า 3 - 6 ปี

หนี้สินตามสัญญาเช่า

หนี้สินตามสัญญาเช่าวัดมูลค่าด้วยมูลค่าปัจจุบันของจำนวนเงินที่ต้องจ่ายตามสัญญาเช่าตลอดอายุสัญญาเช่า จำนวนเงินที่ต้องจ่ายตามสัญญาเช่าประกอบด้วยค่าเช่าคงที่เท่านั้น

บริษัทฯคิดลดมูลค่าปัจจุบันของจำนวนเงินที่ต้องจ่ายตามสัญญาเช่าด้วยอัตราดอกเบี้ยการกู้ยืมส่วนเพิ่มของบริษัทฯ หลังจากวันที่สัญญาเช่าเริ่มมีผล มูลค่าตามบัญชีของหนี้สินตามสัญญาเช่าจะเพิ่มขึ้นจากดอกเบี้ยของหนี้สินตามสัญญาเช่าและลดลงจากการจ่ายชำระหนี้สินตามสัญญาเช่า นอกจากนี้มูลค่าตามบัญชีของหนี้สินตามสัญญาเช่าจะถูกวัดมูลค่าใหม่เมื่อมีการเปลี่ยนแปลงอายุสัญญาเช่าการเปลี่ยนแปลงการจ่ายชำระตามสัญญาเช่า หรือการเปลี่ยนแปลงในการประเมินสิทธิเลือกซื้อสินทรัพย์อ้างอิง

สัญญาเช่าระยะสั้นและสัญญาเช่าซึ่งสินทรัพย์อ้างอิงมีมูลค่าต่ำ

สัญญาเช่าที่มีอายุสัญญาเช่า 12 เดือนหรือน้อยกว่านับตั้งแต่วันที่สัญญาเช่าเริ่มมีผล หรือสัญญาเช่าซึ่งสินทรัพย์อ้างอิงมีมูลค่าต่ำ จะบันทึกเป็นค่าใช้จ่ายตามวิธีเส้นตรงตลอดอายุสัญญาเช่า

5.9 การด้อยค่าของสินทรัพย์ที่ไม่ใช่สินทรัพย์ทางการเงิน

ทุกวันสิ้นรอบระยะเวลารายงาน บริษัทฯ จะทำการประเมินการด้อยค่าของที่ดิน อาคารและอุปกรณ์สินทรัพย์สิทธิการใช้ หรือสินทรัพย์ที่ไม่มีตัวตน หากมีข้อบ่งชี้ว่าสินทรัพย์ดังกล่าวอาจด้อยค่า บริษัทฯ รับรู้ขาดทุนจากการด้อยค่าเมื่อมูลค่าที่คาดว่าจะได้รับคืนของสินทรัพย์มีมูลค่าต่ำกว่ามูลค่าตามบัญชีของสินทรัพย์นั้น ทั้งนี้มูลค่าที่คาดว่าจะได้รับคืน หมายถึง มูลค่ายุติธรรมหักต้นทุนในการขายของสินทรัพย์หรือมูลค่าจากการใช้สินทรัพย์แล้วแต่ราคาใดจะสูงกว่า

บริษัทฯ จะรับรู้รายการขาดทุนจากการด้อยค่าในส่วนของกำไรหรือขาดทุนในงบกำไรขาดทุนเบ็ดเสร็จ

หากในการประเมินการด้อยค่าของสินทรัพย์ มีข้อบ่งชี้ที่แสดงให้เห็นว่าผลขาดทุนจากการด้อยค่าของสินทรัพย์ที่รับรู้ในงวดก่อนได้หมดไปหรือลดลง บริษัทฯ จะประมาณมูลค่าที่คาดว่าจะได้รับคืนของสินทรัพย์นั้น และจะกลับรายการผลขาดทุนจากการด้อยค่าที่รับรู้ในงวดก่อนก็ต่อเมื่อมีการเปลี่ยนแปลงประมาณการที่ใช้กำหนดมูลค่าที่คาดว่าจะได้รับคืนภายหลังจากการรับรู้ผลขาดทุนจากการด้อยค่าครั้งล่าสุด โดยมูลค่าตามบัญชีของสินทรัพย์ที่เพิ่มขึ้นจากการกลับรายการผลขาดทุนจากการด้อยค่าต้องไม่สูงกว่ามูลค่าตามบัญชีที่ควรจะเป็น หากกิจการไม่เคยรับรู้ผลขาดทุนจากการด้อยค่าของสินทรัพย์ในงวดก่อน ๆ บริษัทฯ จะบันทึกกลับรายการผลขาดทุนจากการด้อยค่าของสินทรัพย์โดยรับรู้ไปในส่วนของกำไรหรือขาดทุนทันที

5.10 ผลประโยชน์ของพนักงาน

(ก) ผลประโยชน์ระยะสั้นของพนักงาน

บริษัทฯ รับรู้ค่าใช้จ่ายเกี่ยวกับเงินเดือน ค่าจ้าง โบนัสและเงินสมทบกองทุนประกันสังคมเป็นค่าใช้จ่ายเมื่อเกิดรายการ

(ข) ผลประโยชน์หลังออกจากงานของพนักงาน

โครงการสมทบเงิน

บริษัทฯ และพนักงานได้ร่วมกันจัดตั้งกองทุนสำรองเลี้ยงชีพ ซึ่งประกอบด้วยเงินที่พนักงานจ่ายสะสม และเงินที่บริษัทฯ จ่ายสมทบให้เป็นรายเดือน สินทรัพย์ของกองทุนสำรองเลี้ยงชีพได้แยกออกจากสินทรัพย์ของบริษัทฯ เงินที่บริษัทฯ จ่ายสมทบกองทุนสำรองเลี้ยงชีพบันทึกเป็นค่าใช้จ่ายในปีที่เกิดรายการ

โครงการผลประโยชน์หลังออกจากงาน

บริษัทฯ มีภาระสำหรับเงินชดเชยที่ต้องจ่ายให้แก่พนักงานเมื่อออกจากงานตามกฎหมายแรงงาน ซึ่งบริษัทฯ ถือว่าเงินชดเชยดังกล่าวเป็นโครงการผลประโยชน์หลังออกจากงานสำหรับพนักงาน

บริษัทฯ คำนวณหนี้สินตามโครงการผลประโยชน์หลังออกจากงานของพนักงานโดยใช้วิธีคิดลดแต่ละหน่วยที่ประมาณการไว้ (Projected Unit Credit Method) โดยประเมินภาระผูกพันดังกล่าวตามหลักคณิตศาสตร์ประกันภัย

ผลกำไรหรือขาดทุนจากการประมาณการตามหลักคณิตศาสตร์ประกันภัย (Actuarial gain or loss) สำหรับโครงการผลประโยชน์หลังออกจากงานของพนักงานจะรับรู้ทันทีในกำไรขาดทุนเบ็ดเสร็จอื่น

5.11 ประมาณการหนี้สิน

บริษัทฯ จะบันทึกประมาณการหนี้สินไว้ในบัญชีเมื่อภาระผูกพันซึ่งเป็นผลมาจากเหตุการณ์ในอดีตได้เกิดขึ้นแล้ว และมีความเป็นไปได้ค่อนข้างแน่นอนว่าบริษัทฯ จะเสียทรัพยากรเชิงเศรษฐกิจไปเพื่อปลดปล่อยภาระผูกพันนั้น และบริษัทฯ สามารถประมาณมูลค่าภาระผูกพันนั้นได้อย่างน่าเชื่อถือ

5.12 เงินตราต่างประเทศ

บริษัทฯ แสดงงบการเงินเป็นสกุลเงินบาท ซึ่งเป็นสกุลเงินที่ใช้ในการดำเนินงานของบริษัทฯ

รายการที่เป็นเงินตราต่างประเทศแปลงค่าเป็นเงินบาทโดยใช้อัตราแลกเปลี่ยน ณ วันที่เกิดรายการ สินทรัพย์ และหนี้สินที่เป็นตัวเงินซึ่งอยู่ในสกุลเงินตราต่างประเทศได้แปลงค่าเป็นเงินบาทโดยใช้อัตราแลกเปลี่ยน ณ วันสิ้นรอบระยะเวลารายงาน

กำไรและขาดทุนที่เกิดจากการเปลี่ยนแปลงในอัตราแลกเปลี่ยนได้รวมอยู่ในส่วนของกำไรหรือขาดทุน

5.13 ภาษีเงินได้

ภาษีเงินได้ประกอบด้วยภาษีเงินได้ปัจจุบันและภาษีเงินได้รอการตัดบัญชี

ภาษีเงินได้ปัจจุบัน

บริษัทฯ บันทึกภาษีเงินได้ปัจจุบันตามจำนวนที่คาดว่าจะจ่ายให้กับหน่วยงานจัดเก็บภาษีของรัฐ โดยคำนวณจากกำไรทางภาษีตามหลักเกณฑ์ที่กำหนดในกฎหมายภาษีอากร

ภาษีเงินได้รอการตัดบัญชี

บริษัทบันทึกภาษีเงินได้รอการตัดบัญชีของผลแตกต่างชั่วคราวระหว่างราคาตามบัญชีของสินทรัพย์และหนี้สิน ณ วันสิ้นรอบระยะเวลารายงานกับฐานภาษีของสินทรัพย์และหนี้สินที่เกี่ยวข้องนั้น โดยใช้อัตราภาษีที่มีผลบังคับใช้ ณ วันสิ้นรอบระยะเวลารายงาน

บริษัทรับรู้หนี้สินภาษีเงินได้รอการตัดบัญชีของผลแตกต่างชั่วคราวที่ต้องเสียภาษีทุกรายการ แต่รับรู้สินทรัพย์ภาษีเงินได้รอการตัดบัญชีสำหรับผลแตกต่างชั่วคราวที่ใช้หักภาษีในจำนวนเท่าที่มีความเป็นไปได้ก่อนข้างแผนที่บริษัทจะมีกำไรทางภาษีในอนาคตเพียงพอที่จะใช้ประโยชน์จากผลแตกต่างชั่วคราวที่ใช้หักภาษีนั้น

บริษัทจะทบทวนมูลค่าตามบัญชีของสินทรัพย์ภาษีเงินได้รอการตัดบัญชีทุกวันสิ้นรอบระยะเวลารายงาน และจะทำการปรับลดมูลค่าตามบัญชีดังกล่าว หากมีความเป็นไปได้ก่อนข้างแผนที่บริษัทจะไม่มีกำไรทางภาษีเพียงพอต่อการนำสินทรัพย์ภาษีเงินได้รอการตัดบัญชีทั้งหมดหรือบางส่วนมาใช้ประโยชน์

บริษัทจะบันทึกภาษีเงินได้รอการตัดบัญชีโดยตรงไปยังส่วนของผู้ถือหุ้นหากภาษีที่เกิดขึ้นเกี่ยวข้องกับรายการที่ได้บันทึกโดยตรงไปยังส่วนของผู้ถือหุ้น

5.14 รายการธุรกิจกับบุคคลหรือกิจการที่เกี่ยวข้องกัน

บุคคลหรือกิจการที่เกี่ยวข้องกันกับบริษัทฯ หมายถึง บุคคลหรือกิจการที่มีอำนาจควบคุมบริษัทฯ หรือถูกบริษัทฯ ควบคุมไม่ว่าจะเป็น โดยทางตรงหรือทางอ้อม หรืออยู่ภายใต้การควบคุมเดียวกันกับบริษัทฯ

นอกจากนี้ บุคคลหรือกิจการที่เกี่ยวข้องกันยังหมายถึงบุคคลหรือกิจการที่มีสิทธิออกเสียง โดยทางตรงหรือทางอ้อมซึ่งทำให้มีอิทธิพลอย่างเป็นสาระสำคัญต่อบริษัทฯ ผู้บริหารสำคัญ กรรมการหรือพนักงานของบริษัทฯ ที่มีอำนาจในการวางแผนและควบคุมการดำเนินงานของบริษัทฯ

5.15 การวัดมูลค่ายุติธรรม

มูลค่ายุติธรรม หมายถึง ราคาที่คาดว่าจะได้รับจากการขายสินทรัพย์หรือเป็นราคาที่จะต้องจ่ายเพื่อโอนหนี้สินให้ผู้อื่น โดยรายการดังกล่าวเป็นรายการที่เกิดขึ้นในสภาพปกติระหว่างผู้ซื้อและผู้ขาย (ผู้ร่วมในตลาด) ณ วันที่วัดมูลค่า บริษัทฯ ใช้ราคาเสนอซื้อขายในตลาดที่มีสภาพคล่องในการวัดมูลค่ายุติธรรมของสินทรัพย์และหนี้สิน ยกเว้นในกรณีที่ไม่มีตลาดที่มีสภาพคล่องสำหรับสินทรัพย์หรือหนี้สินที่มีลักษณะเดียวกันหรือไม่สามารถหาราคาเสนอซื้อขายในตลาดที่มีสภาพคล่องได้ บริษัทฯ จะประมาณมูลค่ายุติธรรมโดยใช้เทคนิคการประเมินมูลค่าที่เหมาะสมกับแต่ละสถานการณ์ และพยายามใช้ข้อมูลที่สามารถสังเกตได้ที่เกี่ยวข้องกับสินทรัพย์หรือหนี้สินที่จะวัดมูลค่ายุติธรรมนั้นให้มากที่สุด

ลำดับชั้นของมูลค่ายุติธรรมที่ใช้วัดมูลค่าและเปิดเผยมูลค่ายุติธรรมของสินทรัพย์และหนี้สินในงบการเงิน แบ่งออกเป็นสามระดับตามประเภทของข้อมูลที่ใช้ในการวัดมูลค่ายุติธรรม ดังนี้

ระดับ 1 ใช้ข้อมูลราคาเสนอซื้อขายของสินทรัพย์หรือหนี้สินอย่างเดียวกันในตลาดที่มีสภาพคล่อง

ระดับ 2 ใช้ข้อมูลอื่นที่สามารถสังเกตได้ของสินทรัพย์หรือหนี้สิน ไม่ว่าจะ เป็นข้อมูลทางตรงหรือทางอ้อม

ระดับ 3 ใช้ข้อมูลที่ไม่สามารถสังเกตได้ เช่น ข้อมูลเกี่ยวกับกระแสเงินในอนาคตที่ประมาณขึ้น

ทุกวันสิ้นรอบระยะเวลารายงาน บริษัทฯจะประเมินความจำเป็นในการ โอนรายการระหว่างลำดับชั้นของมูลค่ายุติธรรมสำหรับสินทรัพย์และหนี้สินที่ถืออยู่ ณ วันสิ้นรอบระยะเวลารายงานที่มีการวัดมูลค่ายุติธรรมแบบเกิดขึ้นประจำ

6. การใช้ดุลยพินิจและประมาณการทางบัญชีที่สำคัญ

ในการจัดทำงบการเงินตามมาตรฐานการรายงานทางการเงิน ฝ่ายบริหารจำเป็นต้องใช้ดุลยพินิจและการประมาณการในเรื่องที่มีความไม่แน่นอนอนเสมอ การใช้ดุลยพินิจและการประมาณการดังกล่าวนี้ส่งผลกระทบต่อจำนวนเงินที่แสดงในงบการเงินและต่อข้อมูลที่แสดงในหมายเหตุประกอบงบการเงิน ผลที่เกิดขึ้นจริงอาจแตกต่างไปจากจำนวนที่ประมาณการไว้ การใช้ดุลยพินิจและการประมาณการทางบัญชีที่สำคัญมีดังนี้

6.1 หนี้สินสัญญาประกันภัย

บริษัทฯใช้วิธีการบันทึบบัญชีประกันภัยในการวัดมูลค่าของหนี้สินสำหรับความคุ้มครองที่เหลืออยู่ ซึ่งมีวิธีการบัญชีใกล้เคียงกับวิธีการทางบัญชีเดิมของบริษัทฯภายใต้มาตรฐานการรายงานทางการเงิน TFRS 4 อย่างไรก็ตาม ในการวัดหนี้สินสำหรับค่าสินไหมทดแทนที่เกิดขึ้น บริษัทฯได้คิดลดกระแสเงินสดที่คาดว่าจะเกิดขึ้นในระยะเวลา มากกว่าหนึ่งปีนับจากวันที่เกิดค่าสินไหมทดแทน และรับรู้ค่าปรับปรุงความเสี่ยงสำหรับความเสี่ยงที่ไม่ใช่ความเสี่ยงทางการเงิน

6.1.1 หนี้สินสำหรับความคุ้มครองที่เหลืออยู่

องค์ประกอบส่วนขาดทุน

ฝ่ายบริหารต้องใช้ดุลยพินิจในการประเมินกลุ่มสัญญาประกันภัยใดเป็นสัญญาที่สร้างภาระ โดยพิจารณาจากข้อมูลประสบการณ์ในอดีต แนวโน้มปัจจุบัน และการคาดการณ์ในอนาคต หากกลุ่มสัญญาใดเป็นกลุ่มสัญญาสร้างภาระ บริษัทฯจะรับรู้เป็นองค์ประกอบส่วนขาดทุนและแสดงเป็นส่วนหนึ่งของหนี้สินสำหรับความคุ้มครองที่เหลืออยู่ ทั้งนี้ ในการวัดมูลค่าขององค์ประกอบส่วนขาดทุนดังกล่าวต้องใช้ดุลยพินิจของฝ่ายบริหารในการประมาณการกระแสเงินสดจากการปฏิบัติตามสัญญาเช่นกัน

6.1.2 หนี้สินสำหรับค่าสินไหมทดแทนที่เกิดขึ้นแล้ว

บริษัทฯ ต้องประมาณการหนี้สินสำหรับค่าสินไหมทดแทนที่เกิดขึ้นแล้ว โดยใช้วิธีการทางคณิตศาสตร์ ประกันภัย ข้อสมมติหลักที่ใช้ในการคำนวณประกอบด้วย อัตราส่วนค่าสินไหมทดแทนที่คาดว่าจะเกิดขึ้น และรูปแบบพัฒนาการค่าสินไหมทดแทนที่คาดว่าจะเกิดขึ้น ซึ่งอ้างอิงจากข้อมูลในอดีตทั้งภายในและภายนอก ซึ่งการประมาณการดังกล่าวต้องใช้ดุลพินิจของฝ่ายบริหารซึ่งสะท้อนถึงการประมาณการอย่างดีที่สุด ในขณะที่นั้น ซึ่งเป็นการคาดการณ์เหตุการณ์ในอนาคต ผลลัพธ์ที่เกิดขึ้นจริงจึงอาจแตกต่างกับที่ได้ประมาณการไว้

วิธีการและข้อสมมติที่บริษัทฯ ใช้สำหรับการประเมินหนี้สินสำหรับค่าสินไหมทดแทนทั้งก่อนและหลังการประกันภัยต่อ เป็นดังนี้

(1) วิธีการประมาณค่าประมาณการที่ดีที่สุดของหนี้สินสำหรับค่าสินไหมทดแทน

ธุรกิจรับตรงและการรับประกันภัยต่อเฉพาะราย

ในการประเมินค่าประมาณการที่ดีที่สุดของหนี้สินสำหรับค่าสินไหมทดแทนของบริษัทฯ จะใช้ปัจจัย การพัฒนาการสินไหมทดแทน โดยในการประเมินบริษัทฯ ได้ใช้วิธีการทางคณิตศาสตร์ 3 วิธีดังนี้

- (i) วิธีบันไดลูกโซ่ (Chain Ladder method, CL)
- (ii) วิธีเบอร์นฮุตเตอร์ เฟอ์กูสัน (Bornhuetter-Ferguson method, BF)
- (iii) วิธีค่าคาดหวังอัตราส่วนค่าสินไหมทดแทน (Expected Loss Ratio, ELR)

ในการประเมินค่าประมาณการที่ดีที่สุดของค่าสินไหมทดแทน บริษัทฯ เลือกใช้วิธีบันไดลูกโซ่ของค่าสินไหมทดแทนที่เกิดขึ้นเป็นหลัก สำหรับวิธี BF และ ELR จะเลือกใช้ในกรณีที่มีความเหมาะสมตามข้อมูล

ธุรกิจการรับประกันภัยต่อตามสัญญา

บริษัทฯ ได้ใช้วิธีการพื้นฐานในการประเมินเงินสำรอง IBNR สำหรับธุรกิจการรับประกันภัยต่อตามสัญญา วิธีการนี้มีสมมติฐานว่าสัดส่วนของเงินสำรอง IBNR สำหรับธุรกิจการรับประกันภัยต่อตามสัญญามีลักษณะคล้ายกัน (ร้อยละของเงินสำรองค้างจ่าย) กับธุรกิจการรับประกันภัยโดยตรงและการรับประกันภัยต่อเฉพาะราย

(2) ข้อสมมติในเรื่องค่าใช้จ่ายที่เกี่ยวข้อง

ในการประเมินหนี้สินสำหรับค่าสินไหมทดแทนนั้น ได้มีการตั้งสมมติฐานสำหรับค่าใช้จ่ายที่เกี่ยวข้อง ดังนี้

2.1) ค่าใช้จ่ายในการจัดการสินไหมที่จัดสรรได้ (Allocated Loss Adjustment Expenses - ALAE)

เนื่องจากค่าใช้จ่ายในการจัดการสินไหมทดแทนที่จัดสรรได้ไม่ถูกรวมอยู่ในตารางสินไหมทดแทนรูปสามเหลี่ยม ดังนั้น บริษัทฯจึงแยกประเมินค่าใช้จ่ายในการจัดการสินไหมทดแทนด้วยวิธีสัดส่วนระหว่างค่าใช้จ่ายในการจัดการสินไหมทดแทน และสินไหมทดแทนรวมจ่ายเพื่อจำลองตารางรูปสามเหลี่ยมของค่าใช้จ่ายในการจัดการสินไหมทดแทนและคำนวณค่าสัมบูรณ์ของค่าใช้จ่ายในการจัดการสินไหมทดแทน

2.2) ค่าใช้จ่ายในการจัดการสินไหมทดแทนที่ไม่สามารถจัดสรรได้ (Unallocated Loss Adjustment Expenses - ULAE)

ในการกำหนดค่าสำหรับ ULAE ในอนาคต (หรือมีค่าเท่ากับค่าใช้จ่ายในการจัดการสินไหมทดแทน - Claim Handling Expense - CHE) บริษัทฯใช้สมมติฐานจากการประมาณโดยใช้วิธี Kittel ซึ่ง ULAE Ratio ที่บริษัทฯเลือกใช้จะถูกแยกพิจารณาระหว่างการประกันภัยรถยนต์และการประกันภัยที่ไม่ใช่รถยนต์

ในการประเมินค่าใช้จ่ายในการจัดการสินไหมทดแทนที่ไม่สามารถจัดสรรได้ดังกล่าว สินไหมค้างจ่ายรวม (Gross Outstanding Liabilities) จะไม่รวมค่าสินไหมทดแทนจากเหตุการณ์น้ำท่วมครั้งใหญ่

นอกจากนี้ ข้อสมมติสำคัญที่เกี่ยวข้องอื่น มีดังนี้

อัตราคิดลด

อัตราคิดลดที่ใช้ในการประมาณการมูลค่าปัจจุบันของกระแสเงินสดในอนาคตของหนี้สินสำหรับค่าสินไหมทดแทนที่เกิดขึ้นแล้ว เป็นอัตราที่สะท้อนมูลค่าเงินตามเวลา ลักษณะของกระแสเงินสด และสภาพคล่องของสัญญาประกันภัย บริษัทฯได้เลือกใช้วิธี Bottom-up approach ในการคำนวณอัตราคิดลดที่จะนำมาใช้กับสัญญาประกันภัยสำหรับทุกพอร์ตโฟลิโอ นอกจากนี้ได้กำหนดให้กระแสเงินสดแต่ละรายการต้องมีการคิดลดด้วยอัตราที่เหมาะสมกับระยะเวลาของกระแสเงินสดนั้น บริษัทฯ จึงใช้อัตราคิดลดที่อ้างอิงจากเส้นอัตราผลตอบแทนที่มีสภาพคล่องเหมาะสม (Risk-Free Yield Curve)

ค่าปรับปรุงความเสี่ยงสำหรับความเสี่ยงที่ไม่ใช่ทางการเงิน

บริษัทฯ ได้กำหนดวิธีการในการคำนวณค่าปรับปรุงความเสี่ยงที่เหมาะสมเพื่อสะท้อนถึงความเสี่ยงที่ไม่ใช่ทางการเงินที่ไม่สามารถหลีกเลี่ยงได้ ทั้งนี้ โดยใช้วิธีการประเมินมูลค่าความเสี่ยง (Value-at-Risk) ในการกำหนดส่วนเผื่อความเสี่ยง (Risk Margin)

เนื่องจากบริษัทฯ รับผิดชอบที่รับประกันภัยที่เป็นประกันภัยระยะสั้น ความเสี่ยงที่ไม่ใช่ทางการเงินหลักจึงเกี่ยวข้องกับความเสี่ยงจากการเรียกร้องค่าสินไหมทดแทนและความเสี่ยงด้านค่าใช้จ่าย เพื่อให้สอดคล้องกับความสามารถในการรับความเสี่ยงและความเสี่ยงที่หลีกเลี่ยงไม่ได้นั้น บริษัทฯ จึงกำหนดค่าปรับปรุงความเสี่ยงสำหรับความเสี่ยงที่ไม่ใช่ทางการเงินให้อยู่ในระดับความเชื่อมั่นที่ 75% สำหรับพอร์ตโพลิโอทั้งหมด

การกำหนดระดับความเชื่อมั่นดังกล่าวสอดคล้องกับข้อกำหนดการรายงานของหน่วยงานกำกับดูแลในประเทศไทย รวมถึงแนวทางปฏิบัติในธุรกิจประกันภัยในประเทศไทย ซึ่งบริษัทประกันภัยส่วนใหญ่ในประเทศไทยใช้เปอร์เซ็นต์ไทม์ที่ 75 สำหรับการคำนวณส่วนเผื่อความเสี่ยง (Risk Margin) รวมทั้งสำนักงานคณะกรรมการกำกับและส่งเสริมการประกอบธุรกิจประกันภัย (คปภ.) กำหนดระดับความเชื่อมั่นที่ 75% สำหรับการคำนวณ Margin Over Current Estimate (MOCE) ภายใต้กรอบการคำนวณเงินกองทุนตามความเสี่ยง (Risk-Based Capital: RBC) ของประเทศไทยด้วย

6.2 การรับรู้และการตัดรายการสินทรัพย์และหนี้สิน

ในการพิจารณาการรับรู้หรือการตัดรายการสินทรัพย์และหนี้สิน ฝ่ายบริหารต้องใช้ดุลยพินิจในการพิจารณาว่าบริษัทฯ ได้โอนหรือรับโอนความเสี่ยงและผลประโยชน์ในสินทรัพย์และหนี้สินดังกล่าวแล้วหรือไม่โดยใช้ดุลยพินิจบนพื้นฐานของข้อมูลที่ดีที่สุดที่รับรู้ได้ในสภาวะปัจจุบัน

6.3 ค่าเผื่อผลขาดทุนด้านเครดิตที่คาดว่าจะเกิดขึ้นของสินทรัพย์ทางการเงิน

ฝ่ายบริหารจำเป็นต้องใช้ดุลยพินิจในการประมาณการค่าเผื่อผลขาดทุนด้านเครดิตที่คาดว่าจะเกิดขึ้นสำหรับสินทรัพย์ทางการเงิน การคำนวณผลขาดทุนด้านเครดิตที่คาดว่าจะเกิดขึ้นขึ้นอยู่กับ การประเมินการเพิ่มขึ้นของความเสี่ยงด้านเครดิต การพัฒนาแบบจำลอง การวิเคราะห์สถานะของลูกหนี้ ความน่าจะเป็นของการได้รับชำระหนี้ ซึ่งการประมาณการมีตัวแปรที่เกี่ยวข้องจำนวนมาก ดังนั้น ผลที่เกิดขึ้นจริงอาจแตกต่างไปจากจำนวนที่ประมาณการไว้

6.4 ค่าเผื่อการด้อยค่าของสินทรัพย์ที่ไม่ใช่สินทรัพย์ทางการเงิน

ในการประเมินค่าเผื่อการด้อยค่าของสินทรัพย์ที่ไม่ใช่สินทรัพย์ทางการเงิน ฝ่ายบริหารต้องใช้ดุลยพินิจในการประเมินมูลค่าที่คาดว่าจะได้รับคืนของสินทรัพย์ดังกล่าว ทั้งในส่วนของมูลค่ายุติธรรมหักต้นทุนในการขายของสินทรัพย์หรือมูลค่าจากการใช้สินทรัพย์ ซึ่งมูลค่าที่คาดว่าจะได้รับคืนอ้างอิงจากข้อมูลที่มีอยู่หรืออ้างอิงจากราคาตลาดที่สามารถสังเกตได้หรือจากการใช้แบบจำลองในการคิดลดกระแสเงินสด ซึ่งเกี่ยวข้องกับอัตราคิดลดที่ใช้ประมาณการกระแสเงินสดรับที่คาดว่าจะได้รับในอนาคต ซึ่งการเปลี่ยนแปลงของสมมติฐานที่เกี่ยวข้องกับตัวแปรที่ใช้ในการคำนวณอาจมีผลกระทบต่อการประเมินการด้อยค่า

6.5 ที่ดิน อาคารและอุปกรณ์ และค่าเสื่อมราคา

ในการคำนวณค่าเสื่อมราคาของอาคารและอุปกรณ์ ฝ่ายบริหารจำเป็นต้องทำการประมาณอายุการใช้ประโยชน์และมูลค่าคงเหลือเมื่อเลิกใช้งานของอาคารและอุปกรณ์ และต้องทบทวนอายุการใช้ประโยชน์และมูลค่าคงเหลือใหม่หากมีการเปลี่ยนแปลงเกิดขึ้น

นอกจากนี้ ฝ่ายบริหารจำเป็นต้องสอบทานการด้อยค่าของที่ดิน อาคารและอุปกรณ์ในแต่ละช่วงเวลาและบันทึกขาดทุนจากการด้อยค่าหากคาดว่ามูลค่าที่คาดว่าจะได้รับคืนต่ำกว่ามูลค่าตามบัญชีของสินทรัพย์นั้น ในการนี้ฝ่ายบริหารจำเป็นต้องใช้ดุลยพินิจที่เกี่ยวข้องกับการคาดการณ์รายได้และค่าใช้จ่ายในอนาคตซึ่งเกี่ยวข้องกับสินทรัพย์นั้น

6.6 สินทรัพย์ภาษีเงินได้รอการตัดบัญชี

บริษัทฯ จะรับรู้สินทรัพย์ภาษีเงินได้รอการตัดบัญชีสำหรับผลแตกต่างชั่วคราวที่ใช้หักภาษีเมื่อมีความเป็นไปได้ค่อนข้างแน่ที่บริษัทฯ จะมีกำไรทางภาษีในอนาคตเพียงพอที่จะใช้ประโยชน์จากผลแตกต่างชั่วคราวนั้น ในการนี้ฝ่ายบริหารจำเป็นต้องประมาณการว่าบริษัทฯ ควรรับรู้จำนวนสินทรัพย์ภาษีเงินได้รอการตัดบัญชีเป็นจำนวนเท่าใด โดยพิจารณาถึงจำนวนกำไรทางภาษีที่คาดว่าจะเกิดในอนาคตในแต่ละช่วงเวลา

6.7 ผลประโยชน์หลังออกจากรางานของพนักงานตามโครงการผลประโยชน์

หนี้สินตามโครงการผลประโยชน์หลังออกจากรางานของพนักงานประมาณขึ้นตามหลักคณิตศาสตร์ประกันภัย ซึ่งต้องอาศัยข้อสมมติฐานต่าง ๆ ในการประมาณการนั้น เช่น อัตราคิดลด อัตราการขึ้นเงินเดือนในอนาคต อัตราการเกษียณ และอัตราการเปลี่ยนแปลงจำนวนพนักงาน เป็นต้น

6.8 สัญญาเช่า

การกำหนดอายุสัญญาเช่าที่มีสิทธิการเลือกในการขยายอายุสัญญาเช่าหรือยกเลิกสัญญาเช่า

ในการกำหนดอายุสัญญาเช่า ฝ่ายบริหารจำเป็นต้องใช้ดุลยพินิจในการประเมินว่าบริษัทมีความแน่นอนอย่างสมเหตุสมผลหรือไม่ที่จะใช้สิทธิเลือกในการขยายอายุสัญญาเช่าหรือยกเลิกสัญญาเช่าโดยคำนึงถึงข้อเท็จจริงและสภาพแวดล้อมที่เกี่ยวข้องทั้งหมดที่ทำให้เกิดสิ่งจูงใจทางเศรษฐกิจสำหรับบริษัทในการใช้หรือไม่ใช้สิทธิเลือกนั้น

การกำหนดอัตราดอกเบี้ยการกู้ยืมส่วนเพิ่ม

บริษัทไม่สามารถกำหนดอัตราดอกเบี้ยตามนัยของสัญญาเช่า ดังนั้น ฝ่ายบริหารจำเป็นต้องใช้ดุลยพินิจในการกำหนดอัตราดอกเบี้ยการกู้ยืมส่วนเพิ่มของบริษัทในการคิดลดหนี้สินตามสัญญาเช่า โดยอัตราดอกเบี้ยการกู้ยืมส่วนเพิ่มเป็นอัตราดอกเบี้ยที่บริษัทจะต้องจ่ายในการกู้ยืมเงินที่จำเป็นเพื่อให้ได้มาซึ่งสินทรัพย์ที่มีมูลค่าใกล้เคียงกับสินทรัพย์สิทธิการใช้ในสภาพแวดล้อมทางเศรษฐกิจที่คล้ายคลึง โดยมีระยะเวลาการกู้ยืมและหลักประกันที่คล้ายคลึง

6.9 คดีฟ้องร้อง

บริษัทมีหนี้สินที่อาจจะเกิดขึ้นจากการถูกฟ้องร้องเรียกค่าเสียหาย ซึ่งฝ่ายบริหารได้ใช้ดุลยพินิจในการประเมินผลของคดีที่ถูกฟ้องร้องแล้วและเชื่อมั่นว่าความเสียหายที่เกิดขึ้นจะไม่เกินกว่าจำนวนที่ได้ประมาณการไว้แล้ว ณ วันสิ้นรอบระยะเวลารายงาน

6.10 มูลค่ายุติธรรมของเครื่องมือทางการเงิน

ในการประเมินมูลค่ายุติธรรมของเครื่องมือทางการเงินที่ไม่มีการซื้อขายในตลาดและไม่สามารถหาราคาได้ในตลาดซื้อขายคล่อง ฝ่ายบริหารต้องใช้ดุลยพินิจในการประเมินมูลค่ายุติธรรมของเครื่องมือทางการเงินดังกล่าว โดยใช้เทคนิคและแบบจำลองการประเมินมูลค่า ซึ่งตัวแปรที่ใช้ในแบบจำลองได้มาจากการเทียบเคียงกับตัวแปรที่มีอยู่ในตลาด โดยคำนึงถึงความเสี่ยงด้านเครดิต สภาพคล่อง ข้อมูลความสัมพันธ์และการเปลี่ยนแปลงของมูลค่าของเครื่องมือทางการเงินในระยะยาว การเปลี่ยนแปลงของสมมติฐานที่เกี่ยวข้องกับตัวแปรที่ใช้ในการคำนวณอาจมีผลกระทบต่อมูลค่ายุติธรรมและการเปิดเผยลำดับชั้นของมูลค่ายุติธรรม

7. องค์ประกอบของงบฐานะการเงินสำหรับสัญญาประกันภัย

จำนวนเงินที่แสดงในงบฐานะการเงินสำหรับสัญญาประกันภัยที่วัดมูลค่าด้วยวิธีการปันส่วนเบี้ยประกัน แสดงได้ดังต่อไปนี้

(หน่วย: พันบาท)

	2568		รวม
	ประกันภัย รถยนต์	ประกันภัย ประเภทอื่นๆ	
สินทรัพย์จากสัญญาประกันภัย	-	-	-
หนี้สินจากสัญญาประกันภัย	3,757,332	1,330,568	5,087,900
สินทรัพย์จากสัญญาประกันภัยต่อ	63,004	288,129	351,133
หนี้สินจากสัญญาประกันภัยต่อ	-	-	-

(หน่วย: พันบาท)

	2567		รวม
	ประกันภัย รถยนต์	ประกันภัย ประเภทอื่นๆ	
สินทรัพย์จากสัญญาประกันภัย	-	-	-
หนี้สินจากสัญญาประกันภัย	3,565,387	1,189,662	4,755,049
สินทรัพย์จากสัญญาประกันภัยต่อ	7,542	185,947	193,489
หนี้สินจากสัญญาประกันภัยต่อ	-	-	-

8. รายได้และผลการดำเนินงานการบริการประกันภัย

การวิเคราะห์รายได้จากการประกันภัย ค่าใช้จ่ายในการบริการประกันภัย และรายได้ (ค่าใช้จ่าย) สุทธิจากสัญญาประกันภัยต่อที่ถือไว้ โดยแยกตามกลุ่มผลิตภัณฑ์ สำหรับปีสิ้นสุดวันที่ 31 ธันวาคม 2568 และ 2567 รวมถึงข้อมูลเพิ่มเติมเกี่ยวกับจำนวนเงินที่รับรู้ในส่วนกำไรหรือขาดทุนแสดงดังนี้

(หน่วย: พันบาท)

	สำหรับปีสิ้นสุดวันที่ 31 ธันวาคม 2568		
	ประกันภัย รถยนต์	ประกันภัย ประเภทอื่นๆ	รวม
รายได้จากการประกันภัย			
รายได้จากการประกันภัย	6,152,550	1,488,694	7,641,244
รวมรายได้จากการประกันภัย	6,152,550	1,488,694	7,641,244
ค่าใช้จ่ายในการบริการประกันภัย			
ค่าสินไหมทดแทนและค่าใช้จ่ายที่เกี่ยวข้องโดยตรง ที่เกิดขึ้นแล้ว	(4,313,382)	(973,647)	(5,287,029)
การเปลี่ยนแปลงที่เกี่ยวข้องกับการให้บริการในอดีต - การเปลี่ยนแปลงในกระแสเงินสดเพื่อทำให้เสร็จสิ้น ตามสัญญาที่เกี่ยวข้องกับหนี้สินสำหรับค่าสินไหม ทดแทนที่เกิดขึ้นแล้ว	691,842	142,659	834,501
ผลขาดทุนจากสัญญาที่สร้างภาระและการกลับรายการ ของผลขาดทุน - สุทธิ	(586)	22,145	21,559
การตัดจำหน่ายกระแสเงินสดที่ทำให้ได้มา ซึ่งการประกันภัย หรือการรับรู้เมื่อเกิดขึ้น	(1,844,490)	(425,546)	(2,270,036)
รวมค่าใช้จ่ายในการบริการประกันภัย	(5,466,616)	(1,234,389)	(6,701,005)
รายได้ (ค่าใช้จ่าย) สุทธิจากสัญญาประกันภัยต่อที่ถือไว้			
ค่าใช้จ่ายในการประกันภัยต่อ	(41,726)	(368,465)	(410,191)
ค่าสินไหมทดแทนรับคืนจากการประกันภัยต่อ ที่เกิดขึ้นแล้ว	107,192	389,490	496,682
การเปลี่ยนแปลงที่เกี่ยวข้องกับการให้บริการในอดีต - การเปลี่ยนแปลงในกระแสเงินสดเพื่อทำให้เสร็จสิ้น ตามสัญญาที่เกี่ยวข้องกับค่าสินไหมทดแทนรับคืนจาก การประกันภัยต่อที่เกิดขึ้นแล้ว	(7,371)	(37,786)	(45,157)
การเปลี่ยนแปลงอื่นๆ - สุทธิ	26	(11,437)	(11,411)
รวมรายได้ (ค่าใช้จ่าย) สุทธิจากสัญญาประกันภัยต่อ ที่ถือไว้	58,121	(28,198)	29,923
ผลการดำเนินงานการบริการประกันภัย	744,055	226,107	970,162

(หน่วย: พันบาท)

สำหรับปีสิ้นสุดวันที่ 31 ธันวาคม 2567

	ประกันภัย รถยนต์	ประกันภัย ประเภทอื่นๆ	รวม
รายได้จากการประกันภัย			
รายได้จากการประกันภัย	6,131,847	1,232,635	7,364,482
รวมรายได้จากการประกันภัย	6,131,847	1,232,635	7,364,482
ค่าใช้จ่ายในการบริการประกันภัย			
ค่าสินไหมทดแทนและค่าใช้จ่ายที่เกี่ยวข้องโดยตรง ที่เกิดขึ้นแล้ว	(4,307,696)	(717,112)	(5,024,808)
การเปลี่ยนแปลงที่เกี่ยวข้องกับการให้บริการในอดีต - การเปลี่ยนแปลงในกระแสเงินสดเพื่อให้เสร็จสิ้น ตามสัญญาที่เกี่ยวข้องกับหนี้สินสำหรับค่าสินไหม ทดแทนที่เกิดขึ้นแล้ว	992,410	96,394	1,088,804
ผลขาดทุนจากสัญญาที่สร้างภาระและการกลับรายการ ของผลขาดทุน - สุทธิ	6,695	(10,784)	(4,089)
การตัดจำหน่ายกระแสเงินสดที่ทำให้ได้มา ซึ่งการประกันภัย หรือการรับรู้เมื่อเกิดขึ้น	(1,794,566)	(326,762)	(2,121,328)
รวมค่าใช้จ่ายในการบริการประกันภัย	(5,103,157)	(958,264)	(6,061,421)
รายได้ (ค่าใช้จ่าย) สุทธิจากสัญญาประกันภัยต่อที่ถือไว้			
ค่าใช้จ่ายในการประกันภัยต่อ	(30,892)	(265,196)	(296,088)
ค่าสินไหมทดแทนรับคืนจากการประกันภัยต่อ ที่เกิดขึ้นแล้ว	27,746	149,017	176,763
การเปลี่ยนแปลงที่เกี่ยวข้องกับการให้บริการในอดีต - การเปลี่ยนแปลงในกระแสเงินสดเพื่อให้เสร็จสิ้น ตามสัญญาที่เกี่ยวข้องกับค่าสินไหมทดแทนรับคืนจาก การประกันภัยต่อที่เกิดขึ้นแล้ว	23,062	(38,649)	(15,587)
การเปลี่ยนแปลงอื่นๆ - สุทธิ	(219)	9,900	9,681
รวมรายได้ (ค่าใช้จ่าย) สุทธิจากสัญญาประกันภัยต่อ ที่ถือไว้	19,697	(144,928)	(125,231)
ผลการดำเนินงานการบริการประกันภัย	1,048,387	129,443	1,177,830

9. สัญญาประกันภัยที่ออก - ประกันภัยรถยนต์

การกระทบยอดหนี้สินสำหรับความคุ้มครองที่เหลืออยู่ และหนี้สินสำหรับค่าสินไหมทดแทนที่เกิดขึ้นแล้ว

(หน่วย: พันบาท)

สัญญาประกันภัยที่ออก	สำหรับปีสิ้นสุดวันที่ 31 ธันวาคม 2568				
	หนี้สินสำหรับ ความคุ้มครองที่เหลืออยู่		หนี้สินสำหรับ ค่าสินไหมทดแทนที่เกิดขึ้นแล้ว		
	ไม่รวม องค์ประกอบ ที่เป็นส่วน ขาดทุน	องค์ประกอบ ที่เป็นส่วน ขาดทุน	มูลค่าปัจจุบัน ของกระแส เงินสดใน อนาคต	ค่าปรับปรุง ความเสี่ยง สำหรับความ เสี่ยงที่ไม่ใช่ ความเสี่ยงทาง การเงิน	รวม
ยอดคงเหลือต้นปีหนี้สินจากสัญญาประกันภัย	1,996,010	-	1,476,053	93,324	3,565,387
ยอดคงเหลือต้นปีสินทรัพย์จากสัญญาประกันภัย	-	-	-	-	-
ยอดสุทธิต้นปี	1,996,010	-	1,476,053	93,324	3,565,387
รายได้จากการประกันภัย	(6,152,550)	-	-	-	(6,152,550)
ค่าใช้จ่ายในการบริการประกันภัย					
ค่าสินไหมทดแทนและค่าใช้จ่ายที่เกี่ยวข้องโดยตรง ที่เกิดขึ้นแล้ว	-	-	4,229,559	83,823	4,313,382
การเปลี่ยนแปลงที่เกี่ยวข้องกับบริการในอดีต - การเปลี่ยนแปลงในกระแสเงินสดเพื่อทำให้เสร็จสิ้น ตามสัญญาที่เกี่ยวข้องกับหนี้สินสำหรับค่าสินไหม ทดแทนที่เกิดขึ้นแล้ว	-	-	(615,718)	(76,124)	(691,842)
ผลขาดทุนจากสัญญาที่สร้างภาระ และการกลับรายการ ของผลขาดทุน - สุทธิ	-	586	-	-	586
การตัดจำหน่ายกระแสเงินสดที่ทำให้ได้มาซึ่งการ ประกันภัย	1,844,490	-	-	-	1,844,490
ค่าใช้จ่ายในการบริการประกันภัย	1,844,490	586	3,613,841	7,699	5,466,616
ผลการดำเนินงานการบริการประกันภัย - (กำไร) ขาดทุน	(4,308,060)	586	3,613,841	7,699	(685,934)
ค่าใช้จ่ายทางการเงินจากสัญญาประกันภัยที่ออก					
รับรู้ในกำไรขาดทุน	-	-	37,814	-	37,814
รับรู้ในกำไรขาดทุนเบ็ดเสร็จอื่น	-	-	2,893	-	2,893
จำนวนเงินรวมที่รับรู้ในกำไรขาดทุนเบ็ดเสร็จ	(4,308,060)	586	3,654,548	7,699	(645,227)
กระแสเงินสด					
เบี่ยงประกันภัยรับ	6,186,359	-	-	-	6,186,359
ค่าสินไหมทดแทนและค่าใช้จ่ายที่เกี่ยวข้องโดยตรง ที่จ่ายแล้ว	-	-	(3,466,169)	-	(3,466,169)
กระแสเงินสดที่ทำให้ได้มาซึ่งการประกันภัย	(1,883,018)	-	-	-	(1,883,018)
กระแสเงินสดรวม	4,303,341	-	(3,466,169)	-	837,172
ยอดสุทธิปลายปี	1,991,291	586	1,664,432	101,023	3,757,332
ยอดคงเหลือปลายปีหนี้สินจากสัญญาประกันภัย	1,991,291	586	1,664,432	101,023	3,757,332
ยอดคงเหลือปลายปีสินทรัพย์จากสัญญาประกันภัย	-	-	-	-	-
ยอดสุทธิปลายปี	1,991,291	586	1,664,432	101,023	3,757,332

(หน่วย: พันบาท)

สัญญาประกันภัยที่ออก	สำหรับปีสิ้นสุดวันที่ 31 ธันวาคม 2567				
	หนี้สินสำหรับ ความคุ้มครองที่เหลืออยู่		หนี้สินสำหรับ ค่าสินไหมทดแทนที่เกิดขึ้นแล้ว		
	ไม่รวม องค์ประกอบ ที่เป็นส่วน ที่ขาดทุน	องค์ประกอบ ที่เป็นส่วน ที่ขาดทุน	มูลค่าปัจจุบัน ของกระแส เงินสดใน อนาคต	ค่าปรับปรุง ความเสี่ยง สำหรับความ เสี่ยงที่ไม่ใช่ ความเสี่ยงทาง การเงิน	รวม
ยอดคงเหลือต้นปีหนี้สินจากสัญญาประกันภัย	1,947,923	6,695	1,706,357	88,190	3,749,165
ยอดคงเหลือต้นปีสินทรัพย์จากสัญญาประกันภัย	-	-	-	-	-
ยอดสุทธิต้นปี	1,947,923	6,695	1,706,357	88,190	3,749,165
รายได้จากการประกันภัย	(6,131,847)	-	-	-	(6,131,847)
ค่าใช้จ่ายในการบริการประกันภัย					
ค่าสินไหมทดแทนและค่าใช้จ่ายที่เกี่ยวข้องโดยตรง ที่เกิดขึ้นแล้ว	-	-	4,230,045	77,651	4,307,696
การเปลี่ยนแปลงที่เกี่ยวข้องกับบริการในอดีต - การเปลี่ยนแปลงในกระแสเงินสดเพื่อทำให้เสร็จสิ้น ตามสัญญาที่เกี่ยวข้องกับหนี้สินสำหรับค่าสินไหม ทดแทนที่เกิดขึ้นแล้ว	-	-	(919,893)	(72,517)	(992,410)
ผลขาดทุนจากสัญญาที่สร้างภาระ และการกลับรายการ ของผลขาดทุน - สุทธิ	-	(6,695)	-	-	(6,695)
การตัดจำหน่ายกระแสเงินสดที่ทำให้ได้มา ซึ่งการประกันภัย	1,794,566	-	-	-	1,794,566
ค่าใช้จ่ายในการบริการประกันภัย	1,794,566	(6,695)	3,310,152	5,134	5,103,157
ผลการดำเนินงานการบริการประกันภัย - (กำไร) ขาดทุน	(4,337,281)	(6,695)	3,310,152	5,134	(1,028,690)
ค่าใช้จ่ายทางการเงินจากสัญญาประกันภัยที่ออก					
รับรู้ในกำไรขาดทุน	-	-	49,895	-	49,895
รับรู้ในกำไรขาดทุนเบ็ดเสร็จอื่น	-	-	3,341	-	3,341
จำนวนเงินรวมที่รับรู้ในกำไรขาดทุนเบ็ดเสร็จ	(4,337,281)	(6,695)	3,363,388	5,134	(975,454)
กระแสเงินสด					
เบี่ยประกันภัยรับ	6,188,667	-	-	-	6,188,667
ค่าสินไหมทดแทนและค่าใช้จ่ายที่เกี่ยวข้องโดยตรง ที่จ่ายแล้ว	-	-	(3,593,692)	-	(3,593,692)
กระแสเงินสดที่ทำให้ได้มาซึ่งการประกันภัย	(1,803,299)	-	-	-	(1,803,299)
กระแสเงินสดรวม	4,385,368	-	(3,593,692)	-	791,676
ยอดสุทธิปลายปี	1,996,010	-	1,476,053	93,324	3,565,387
ยอดคงเหลือปลายปีหนี้สินจากสัญญาประกันภัย	1,996,010	-	1,476,053	93,324	3,565,387
ยอดคงเหลือปลายปีสินทรัพย์จากสัญญาประกันภัย	-	-	-	-	-
ยอดสุทธิปลายปี	1,996,010	-	1,476,053	93,324	3,565,387

10. สัญญาประกันภัยที่ออก - ประกันภัยประเภทอื่นๆ

การกระทบยอดหนี้สินสำหรับความคุ้มครองที่เหลืออยู่ และหนี้สินสำหรับค่าสินไหมทดแทนที่เกิดขึ้นแล้ว

(หน่วย: พันบาท)

สัญญาประกันภัยที่ออก	สำหรับปีสิ้นสุดวันที่ 31 ธันวาคม 2568				
	หนี้สินสำหรับ ความคุ้มครองที่เหลืออยู่		หนี้สินสำหรับ ค่าสินไหมทดแทนที่เกิดขึ้นแล้ว		
	ไม่รวม องค์ประกอบ ที่เป็นส่วน ขาดทุน	องค์ประกอบ ที่เป็นส่วน ขาดทุน	มูลค่าปัจจุบัน ของกระแส เงินสด ในอนาคต	ค่าปรับปรุง ความเสี่ยง สำหรับความ เสี่ยงที่ไม่ใช่ ความเสี่ยง ทางการเงิน	รวม
ยอดคงเหลือต้นปีหนี้สินจากสัญญาประกันภัย	729,932	34,328	357,762	67,640	1,189,662
ยอดคงเหลือต้นปีสินทรัพย์จากสัญญาประกันภัย	-	-	-	-	-
ยอดสุทธิต้นปี	729,932	34,328	357,762	67,640	1,189,662
รายได้จากการประกันภัย	(1,488,694)	-	-	-	(1,488,694)
ค่าใช้จ่ายในการบริการประกันภัย					
ค่าสินไหมทดแทนและค่าใช้จ่ายที่เกี่ยวข้องโดยตรง ที่เกิดขึ้นแล้ว	-	-	933,265	40,382	973,647
การเปลี่ยนแปลงที่เกี่ยวข้องกับบริการในอดีต - การเปลี่ยนแปลงในกระแสเงินสดเพื่อทำให้เสร็จสิ้น ตามสัญญาที่เกี่ยวข้องกับหนี้สินสำหรับค่าสินไหม ทดแทนที่เกิดขึ้นแล้ว	-	-	(102,136)	(40,523)	(142,659)
ผลขาดทุนจากสัญญาที่สร้างภาระ และการกลับรายการ ของผลขาดทุน - สุทธิ	-	(22,145)	-	-	(22,145)
การตัดจำหน่ายกระแสเงินสดที่ทำให้ได้มาซึ่งการ ประกันภัย	425,546	-	-	-	425,546
ค่าใช้จ่ายในการบริการประกันภัย	425,546	(22,145)	831,129	(141)	1,234,389
ผลการดำเนินงานการบริการประกันภัย - (กำไร) ขาดทุน	(1,063,148)	(22,145)	831,129	(141)	(254,305)
ค่าใช้จ่ายทางการเงินจากสัญญาประกันภัยที่ออก					
รับรู้ในกำไรขาดทุน	-	-	7,077	-	7,077
รับรู้ในกำไรขาดทุนเบ็ดเสร็จอื่น	-	-	1,341	-	1,341
จำนวนเงินรวมที่รับรู้ในกำไรขาดทุนเบ็ดเสร็จ	(1,063,148)	(22,145)	839,547	(141)	(245,887)
กระแสเงินสด					
เบี่ยงประกันภัยรับ	1,627,143	-	-	-	1,627,143
ค่าสินไหมทดแทนและค่าใช้จ่ายที่เกี่ยวข้องโดยตรง ที่จ่ายแล้ว	-	-	(755,795)	-	(755,795)
กระแสเงินสดที่ทำให้ได้มาซึ่งการประกันภัย	(484,555)	-	-	-	(484,555)
กระแสเงินสดรวม	1,142,588	-	(755,795)	-	386,793
ยอดสุทธิปลายปี	809,372	12,183	441,514	67,499	1,330,568
ยอดคงเหลือปลายปีหนี้สินจากสัญญาประกันภัย	809,372	12,183	441,514	67,499	1,330,568
ยอดคงเหลือปลายปีสินทรัพย์จากสัญญาประกันภัย	-	-	-	-	-
ยอดสุทธิปลายปี	809,372	12,183	441,514	67,499	1,330,568

(หน่วย: พันบาท)

สำหรับปีสิ้นสุดวันที่ 31 ธันวาคม 2567

สัญญาประกันภัยที่ออก	หนี้สินสำหรับ ความคุ้มครองที่เหลืออยู่		หนี้สินสำหรับ ค่าสินไหมทดแทนที่เกิดขึ้นแล้ว		รวม
	ไม่รวม องค์ประกอบ ที่เป็นส่วน ขาดทุน	องค์ประกอบ ที่เป็นส่วน ขาดทุน	มูลค่าปัจจุบัน ของกระแส เงินสด ในอนาคต	ค่าปรับปรุง ความเสี่ยง สำหรับความ เสี่ยงที่ไม่ใช่ ความเสี่ยง ทางการเงิน	
ยอดคงเหลือต้นปีหนี้สินจากสัญญาประกันภัย	600,615	23,544	234,218	30,783	889,160
ยอดคงเหลือต้นปีสินทรัพย์จากสัญญาประกันภัย	-	-	-	-	-
ยอดสุทธิต้นปี	600,615	23,544	234,218	30,783	889,160
รายได้จากการประกันภัย	(1,232,635)	-	-	-	(1,232,635)
ค่าใช้จ่ายในการบริการประกันภัย					
ค่าสินไหมทดแทนและค่าใช้จ่ายที่เกี่ยวข้องโดยตรง ที่เกิดขึ้นแล้ว	-	-	660,671	56,441	717,112
การเปลี่ยนแปลงที่เกี่ยวข้องกับบริการในอดีต - การเปลี่ยนแปลงในกระแสเงินสดเพื่อทำให้เสร็จสิ้น ตามสัญญาที่เกี่ยวข้องกับหนี้สินสำหรับค่าสินไหม ทดแทนที่เกิดขึ้นแล้ว	-	-	(76,810)	(19,584)	(96,394)
ผลขาดทุนจากสัญญาที่สร้างภาระ และการกลับรายการ ของผลขาดทุน - สุทธิ	-	10,784	-	-	10,784
การตัดจำหน่ายกระแสเงินสดที่ทำให้ได้มา ซึ่งการประกันภัย	326,762	-	-	-	326,762
ค่าใช้จ่ายในการบริการประกันภัย	326,762	10,784	583,861	36,857	958,264
ผลการดำเนินงานการบริการประกันภัย - (กำไร) ขาดทุน	(905,873)	10,784	583,861	36,857	(274,371)
ค่าใช้จ่ายทางการเงินจากสัญญาประกันภัยที่ออก					
รับรู้ในกำไรขาดทุน	-	-	5,207	-	5,207
รับรู้ในกำไรขาดทุนเบ็ดเสร็จอื่น	-	-	432	-	432
จำนวนเงินรวมที่รับรู้ในกำไรขาดทุนเบ็ดเสร็จ	(905,873)	10,784	589,500	36,857	(268,732)
กระแสเงินสด					
เบี่ยงประกันภัยรับ	1,436,627	-	-	-	1,436,627
ค่าสินไหมทดแทนและค่าใช้จ่ายที่เกี่ยวข้องโดยตรง ที่จ่ายแล้ว	-	-	(465,956)	-	(465,956)
กระแสเงินสดที่ทำให้ได้มาซึ่งการประกันภัย	(401,437)	-	-	-	(401,437)
กระแสเงินสดรวม	1,035,190	-	(465,956)	-	569,234
ยอดสุทธิปลายปี	729,932	34,328	357,762	67,640	1,189,662
ยอดคงเหลือปลายปีหนี้สินจากสัญญาประกันภัย	729,932	34,328	357,762	67,640	1,189,662
ยอดคงเหลือปลายปีสินทรัพย์จากสัญญาประกันภัย	-	-	-	-	-
ยอดสุทธิปลายปี	729,932	34,328	357,762	67,640	1,189,662

11. สัญญาประกันภัยต่อที่ถือไว้ - ประกันภัยรถยนต์

การกระทบยอดความคุ้มครองที่เหลืออยู่ และค่าสินไหมทดแทนที่เกิดขึ้นแล้ว

(หน่วย: พันบาท)

	สำหรับปีสิ้นสุดวันที่ 31 ธันวาคม 2568				
	ความคุ้มครองที่เหลืออยู่		ค่าสินไหมทดแทนที่เกิดขึ้นแล้ว		
	ไม่รวม		ค่าปรับปรุง	ความเสี่ยง	
	องค์ประกอบ	องค์ประกอบ	มูลค่าปัจจุบัน	สำหรับความ	
	ที่เป็นส่วน	ที่เป็นส่วน	ของกระแส	เสี่ยงที่ไม่ใช่	
	ขาดทุนได้	ขาดทุนได้	เงินสด	ความเสี่ยง	
สัญญาประกันภัยต่อที่ถือไว้	รับคืน	รับคืน	ในอนาคต	ทางการเงิน	รวม
ยอดคงเหลือต้นปีสินทรัพย์จากสัญญาประกันภัยต่อ	(8,723)	-	15,858	407	7,542
ยอดคงเหลือต้นปีหนี้สินจากสัญญาประกันภัยต่อ	-	-	-	-	-
ยอดสุทธิต้นปี	(8,723)	-	15,858	407	7,542
รายได้ (ค่าใช้จ่าย) สุทธิจากสัญญาประกันภัยต่อที่ถือไว้					
ค่าใช้จ่ายในการประกันภัยต่อ	(41,726)	-	-	-	(41,726)
ค่าสินไหมทดแทนรับคืนจากการประกันภัยต่อที่เกิดขึ้นแล้ว	-	-	104,023	3,169	107,192
การเปลี่ยนแปลงที่เกี่ยวข้องกับการให้บริการในอดีต					
การเปลี่ยนแปลงในกระแสเงินสดเพื่อทำให้เสร็จสิ้นตามสัญญาของค่าสินไหมทดแทนรับคืนจากการประกันภัยต่อที่เกิดขึ้นแล้ว	-	-	(7,076)	(295)	(7,371)
การเปลี่ยนแปลงอื่น ๆ - สุทธิ	-	26	-	-	26
รายได้ (ค่าใช้จ่าย) สุทธิจากสัญญาประกันภัยต่อที่ถือไว้	(41,726)	26	96,947	2,874	58,121
รายได้ทางการเงินจากสัญญาประกันภัยต่อที่ถือไว้					
รับรู้ในกำไรขาดทุน	-	-	170	-	170
รับรู้ในกำไรขาดทุนเบ็ดเสร็จอื่น	-	-	22	-	22
จำนวนเงินรวมที่รับรู้ในกำไรขาดทุนเบ็ดเสร็จ	(41,726)	26	97,139	2,874	58,313
องค์ประกอบที่เป็นการลงทุน	(7,100)	-	7,100	-	-
กระแสเงินสด					
เบี้ยประกันภัยจ่ายสุทธิค่าใช้จ่ายที่เกี่ยวข้องโดยตรง	41,252	-	-	-	41,252
เงินสดรับคืนจากการประกันภัยต่อ	-	-	(44,103)	-	(44,103)
กระแสเงินสดรวม	41,252	-	(44,103)	-	(2,851)
ยอดสุทธิปลายปี	(16,297)	26	75,994	3,281	63,004
ยอดคงเหลือปลายปีสินทรัพย์จากสัญญาประกันภัยต่อ	(16,297)	26	75,994	3,281	63,004
ยอดคงเหลือปลายปีหนี้สินจากสัญญาประกันภัยต่อ	-	-	-	-	-
ยอดสุทธิปลายปี	(16,297)	26	75,994	3,281	63,004

(หน่วย: พันบาท)

สำหรับปีสิ้นสุดวันที่ 31 ธันวาคม 2567

	ความคุ้มครองที่เหลืออยู่		ค่าสินไหมทดแทนที่เกิดขึ้นแล้ว		รวม
	ไม่รวม	องค์ประกอบที่เป็นส่วนขาดทุนได้	องค์ประกอบที่เป็นส่วนขาดทุนได้	มูลค่าปัจจุบันของกระแสเงินสดในอนาคต	
สัญญาประกันภัยต่อที่ถือไว้					
ยอดคงเหลือต้นปีสินทรัพย์จากสัญญาประกันภัยต่อ	-	-	-	-	-
ยอดคงเหลือต้นปีหนี้สินจากสัญญาประกันภัยต่อ	1,878	219	(18,890)	(894)	(17,687)
ยอดสุทธิต้นปี	1,878	219	(18,890)	(894)	(17,687)
รายได้ (ค่าใช้จ่าย) สุทธิจากสัญญาประกันภัยต่อที่ถือไว้					
ค่าใช้จ่ายในการประกันภัยต่อ	(30,892)	-	-	-	(30,892)
ค่าสินไหมทดแทนรับคืนจากการประกันภัยต่อที่เกิดขึ้นแล้ว	-	-	27,411	335	27,746
การเปลี่ยนแปลงที่เกี่ยวข้องกับการให้บริการในอสังหาริมทรัพย์ - การเปลี่ยนแปลงในกระแสเงินสดเพื่อทำให้เสร็จสิ้นตามสัญญาของค่าสินไหมทดแทนรับคืนจากการประกันภัยต่อที่เกิดขึ้นแล้ว	-	-	22,096	966	23,062
การเปลี่ยนแปลงอื่น ๆ - สุทธิ	-	(219)	-	-	(219)
รายได้ (ค่าใช้จ่าย) สุทธิจากสัญญาประกันภัยต่อที่ถือไว้	(30,892)	(219)	49,507	1,301	19,697
ค่าใช้จ่ายทางการเงินจากสัญญาประกันภัยต่อที่ถือไว้					
รับรู้ในกำไรขาดทุน	-	-	(400)	-	(400)
รับรู้ในกำไรขาดทุนเบ็ดเสร็จอื่น	-	-	(92)	-	(92)
จำนวนเงินรวมที่รับรู้ในกำไรขาดทุนเบ็ดเสร็จ	(30,892)	(219)	49,015	1,301	19,205
กระแสเงินสด					
เบี้ยประกันภัยต่อสุทธิค่าใช้จ่ายที่เกี่ยวข้องโดยตรง	20,291	-	-	-	20,291
เงินสดรับคืนจากการประกันภัยต่อ	-	-	(14,267)	-	(14,267)
กระแสเงินสดรวม	20,291	-	(14,267)	-	6,024
ยอดสุทธิปลายปี	(8,723)	-	15,858	407	7,542
ยอดคงเหลือปลายปีสินทรัพย์จากสัญญาประกันภัยต่อ	(8,723)	-	15,858	407	7,542
ยอดคงเหลือปลายปีหนี้สินจากสัญญาประกันภัยต่อ	-	-	-	-	-
ยอดสุทธิปลายปี	(8,723)	-	15,858	407	7,542

12. สัญญาประกันภัยต่อที่ถือไว้ - ประกันภัยประเภทอื่นๆ

การกระทบยอดความคุ้มครองที่เหลืออยู่ และค่าสินไหมทดแทนที่เกิดขึ้นแล้ว

(หน่วย: พันบาท)

สัญญาประกันภัยต่อที่ถือไว้	สำหรับปีสิ้นสุดวันที่ 31 ธันวาคม 2568				รวม
	ความคุ้มครองที่เหลืออยู่	ค่าสินไหมทดแทนที่เกิดขึ้นแล้ว			
	ไม่รวม	มูลค่าปัจจุบันของกระแสเงินสด	มูลค่าปัจจุบันของกระแสเงินสดในอนาคต	ค่าปรับปรุงความเสี่ยง	
	องค์ประกอบที่เป็นส่วนขาดทุนได้รับคืน	องค์ประกอบที่เป็นส่วนขาดทุนได้รับคืน	เงินสด	สำหรับความเสี่ยงที่ไม่ใช่ความเสี่ยงทางการเงิน	
ยอดสุทธิต้นปี	29,416	13,365	126,715	16,451	185,947
ยอดคงเหลือต้นปีสินทรัพย์จากสัญญาประกันภัยต่อ	29,416	13,365	126,715	16,451	185,947
ยอดคงเหลือต้นปีหนี้สินจากสัญญาประกันภัยต่อ	-	-	-	-	-
รายได้ (ค่าใช้จ่าย) สุทธิจากสัญญาประกันภัยต่อที่ถือไว้					
ค่าใช้จ่ายในการประกันภัยต่อ	(368,465)	-	-	-	(368,465)
ค่าสินไหมทดแทนรับคืนจากการประกันภัยต่อที่เกิดขึ้นแล้ว	-	-	370,254	19,236	389,490
การเปลี่ยนแปลงที่เกี่ยวข้องกับการให้บริการในอดีต - การเปลี่ยนแปลงในกระแสเงินสดเพื่อทำให้เสร็จสิ้นตามสัญญาของค่าสินไหมทดแทนรับคืนจากการประกันภัยต่อที่เกิดขึ้นแล้ว	-	-	(26,112)	(11,674)	(37,786)
การเปลี่ยนแปลงอื่น ๆ - สุทธิ	-	(11,437)	-	-	(11,437)
รายได้ (ค่าใช้จ่าย) สุทธิจากสัญญาประกันภัยต่อที่ถือไว้	(368,465)	(11,437)	344,142	7,562	(28,198)
รายได้ทางการเงินจากสัญญาประกันภัยต่อที่ถือไว้					
รับรู้ในกำไรขาดทุน	-	-	1,562	-	1,562
รับรู้ในกำไรขาดทุนเบ็ดเสร็จอื่น	-	-	507	-	507
จำนวนเงินรวมที่รับรู้ในกำไรขาดทุนเบ็ดเสร็จ	(368,465)	(11,437)	346,211	7,562	(26,129)
องค์ประกอบที่เป็นการลงทุน	(2,206)	-	2,206	-	-
กระแสเงินสด					
เบี่ยงประกันภัยจ่ายสุทธิค่าใช้จ่ายที่เกี่ยวข้องโดยตรง	388,067	-	-	-	388,067
เงินสดรับคืนจากการประกันภัยต่อ	-	-	(259,756)	-	(259,756)
กระแสเงินสดรวม	388,067	-	(259,756)	-	128,311
ยอดสุทธิปลายปี	46,812	1,928	215,376	24,013	288,129
ยอดคงเหลือปลายปีสินทรัพย์จากสัญญาประกันภัยต่อ	46,812	1,928	215,376	24,013	288,129
ยอดคงเหลือปลายปีหนี้สินจากสัญญาประกันภัยต่อ	-	-	-	-	-
ยอดสุทธิปลายปี	46,812	1,928	215,376	24,013	288,129

(หน่วย: พันบาท)

สำหรับปีสิ้นสุดวันที่ 31 ธันวาคม 2567

	ความคุ้มครองที่เหลืออยู่		ค่าสินไหมทดแทนที่เกิดขึ้นแล้ว		
	ไม่รวม องค์ประกอบ ที่เป็นส่วน ขาดทุนได้ รับคืน	องค์ประกอบ ที่เป็นส่วน ขาดทุนได้ รับคืน	มูลค่าปัจจุบัน ของกระแส เงินสด ในอนาคต	ค่าปรับปรุง ความเสี่ยง สำหรับความ เสี่ยงที่ไม่ใช่ ความเสี่ยง ทางการเงิน	รวม
สัญญาประกันภัยต่อที่ถือไว้					
ยอดคงเหลือต้นปีสินทรัพย์จากสัญญาประกันภัยต่อ	(36,884)	3,465	115,570	11,018	93,169
ยอดคงเหลือต้นปีหนี้สินจากสัญญาประกันภัยต่อ	-	-	-	-	-
ยอดสุทธิต้นปี	(36,884)	3,465	115,570	11,018	93,169
รายได้ (ค่าใช้จ่าย) สุทธิจากสัญญาประกันภัยต่อที่ถือไว้					
ค่าใช้จ่ายในการประกันภัยต่อ	(265,196)	-	-	-	(265,196)
ค่าสินไหมทดแทนรับคืนจากการประกันภัยต่อที่เกิดขึ้นแล้ว	-	-	136,279	12,738	149,017
การเปลี่ยนแปลงที่เกี่ยวข้องกับการให้บริการในอดีต - การเปลี่ยนแปลงในกระแสเงินสดเพื่อทำให้เสร็จสิ้นตามสัญญาของค่าสินไหมทดแทนรับคืนจากการประกันภัยต่อที่เกิดขึ้นแล้ว	-	-	(31,344)	(7,305)	(38,649)
การเปลี่ยนแปลงอื่น ๆ - สุทธิ	-	9,900	-	-	9,900
รายได้ (ค่าใช้จ่าย) สุทธิจากสัญญาประกันภัยต่อที่ถือไว้	(265,196)	9,900	104,935	5,433	(144,928)
รายได้ทางการเงินจากสัญญาประกันภัยต่อที่ถือไว้					
รับรู้ในกำไรขาดทุน	-	-	1,633	-	1,633
รับรู้ในกำไรขาดทุนเบ็ดเสร็จอื่น	-	-	145	-	145
จำนวนเงินรวมที่รับรู้ในกำไรขาดทุนเบ็ดเสร็จ	(265,196)	9,900	106,713	5,433	(143,150)
องค์ประกอบที่เป็นการลงทุน	(36,325)	-	36,325	-	-
กระแสเงินสด					
เบี่ยงประกันภัยจ่ายสุทธิค่าใช้จ่ายที่เกี่ยวข้องโดยตรง	367,821	-	-	-	367,821
เงินสดรับคืนจากการประกันภัยต่อ	-	-	(131,893)	-	(131,893)
กระแสเงินสดรวม	367,821	-	(131,893)	-	235,928
ยอดสุทธิปลายปี	29,416	13,365	126,715	16,451	185,947
ยอดคงเหลือปลายปีสินทรัพย์จากสัญญาประกันภัยต่อ	29,416	13,365	126,715	16,451	185,947
ยอดคงเหลือปลายปีหนี้สินจากสัญญาประกันภัยต่อ	-	-	-	-	-
ยอดสุทธิปลายปี	29,416	13,365	126,715	16,451	185,947

13. ตารางพัฒนาการค่าสินไหมทดแทน

13.1 ตารางค่าสินไหมทดแทนก่อนการประกันภัยต่อ

ปีที่รายงาน / ปีอุบัติเหตุ	(หน่วย: ล้านบาท)										
	2559	2560	2561	2562	2563	2564	2565	2566	2567	2568	รวม
ประมาณการค่าสินไหมทดแทน :											
- ณ สิ้นปีอุบัติเหตุ	1,820	1,969	2,255	2,859	3,285	3,336	4,017	4,177	4,178	4,338	
- หนึ่งปีถัดไป	1,775	1,784	2,221	2,582	2,971	3,125	3,912	4,011	3,896		
- สองปีถัดไป	1,759	1,677	2,077	2,523	2,856	2,889	3,715	3,728			
- สามปีถัดไป	1,761	1,676	2,075	2,518	2,841	2,888	3,709				
- สี่ปีถัดไป	1,763	1,674	2,074	2,515	2,835	2,881					
- ห้าปีถัดไป	1,762	1,674	2,071	2,512	2,834						
- หกปีถัดไป	1,762	1,667	2,069	2,511							
- เจ็ดปีถัดไป	1,762	1,667	2,069								
- แปดปีถัดไป	1,762	1,667									
- เก้าปีถัดไป	1,762										
ประมาณการค่าสินไหมทดแทน สัมบูรณ์	1,762	1,667	2,069	2,511	2,834	2,881	3,709	3,728	3,896	4,338	29,395
ค่าสินไหมทดแทนจ่ายสะสม	1,762	1,667	2,069	2,509	2,830	2,883	3,714	3,712	3,547	2,757	27,450
สุทธิ	-	-	-	2	4	(2)	(5)	16	349	1,581	1,945
รายการปรับปรุงค่าสินไหมทดแทนที่เกิดขึ้นก่อนปี 2559											
และส่วนที่ยังไม่ได้รับรายงาน											51
ค่าใช้จ่ายที่เกี่ยวข้องโดยตรงกับค่าสินไหม											140
ปรับปรุงค่าความเสี่ยงสำหรับความเสี่ยงที่ไม่ใช่ความเสี่ยงทางการเงิน											171
ปรับปรุงอัตราคิดลด											(32)
รวมหนี้สินสำหรับค่าสินไหมทดแทนที่เกิดขึ้นแล้วก่อนการ ประกันภัยต่อ											<u>2,275</u>

13.2 ตารางค่าสินไหมทดแทนสุทธิ

ปีที่รายงาน / ปีอุบัติเหตุ	(หน่วย: ล้านบาท)										
	2559	2560	2561	2562	2563	2564	2565	2566	2567	2568	รวม
ประมาณการค่าสินไหมทดแทน :											
- ณ สิ้นปีอุบัติเหตุ	1,494	1,511	1,737	2,087	2,679	3,020	3,667	3,985	3,979	3,845	
- หนึ่งปีถัดไป	1,465	1,416	1,697	1,912	2,516	2,902	3,642	3,836	3,711		
- สองปีถัดไป	1,456	1,325	1,565	1,864	2,404	2,674	3,434	3,566			
- สามปีถัดไป	1,459	1,325	1,563	1,860	2,392	2,676	3,431				
- สี่ปีถัดไป	1,459	1,324	1,562	1,857	2,386	2,669					
- ห้าปีถัดไป	1,458	1,323	1,560	1,855	2,385						
- หกปีถัดไป	1,458	1,317	1,558	1,854							
- เจ็ดปีถัดไป	1,458	1,317	1,558								
- แปดปีถัดไป	1,458	1,317									
- เก้าปีถัดไป	1,458										
ประมาณการค่าสินไหมทดแทน											
สำนวน	1,458	1,317	1,558	1,854	2,385	2,669	3,431	3,566	3,711	3,845	25,794
ค่าสินไหมทดแทนจ่ายสะสม	1,458	1,317	1,558	1,852	2,382	2,672	3,436	3,551	3,391	2,455	24,072
สุทธิ	-	-	-	2	3	(3)	(5)	15	320	1,390	1,722
รายการปรับปรุงค่าสินไหมทดแทนที่เกิดขึ้นก่อนปี 2559											
และส่วนที่ยังไม่ได้รับรายงาน											50
ค่าใช้จ่ายที่เกี่ยวข้องโดยตรงกับค่าสินไหม											140
ค่าสินไหมทดแทนค้างรับส่วนที่เรียกคืนจากการประกันภัยต่อ											(72)
ปรับปรุงค่าความเสี่ยงสำหรับความเสี่ยงที่ไม่ใช่ความเสี่ยงทางการเงิน											143
ปรับปรุงอัตราคิดลด											(27)
รวมหนี้สินสำหรับค่าสินไหมทดแทนที่เกิดขึ้นแล้วก่อนการ											1,956
ประกันภัยต่อ											

14. การจัดประเภทสินทรัพย์ทางการเงินและหนี้สินทางการเงิน

ณ วันที่ 31 ธันวาคม 2568 และ 2567 ยอดคงเหลือของสินทรัพย์และหนี้สินทางการเงินจัดประเภทได้ดังนี้

(หน่วย: พันบาท)

	2568				
	เครื่องมือ ทางการเงินที่วัด มูลค่าด้วยมูลค่า ยุติธรรมผ่านกำไร หรือขาดทุน	เงินลงทุนใน ตราสารหนี้ที่วัด มูลค่าด้วยมูลค่า ยุติธรรมผ่านกำไร ขาดทุนเบ็ดเสร็จอื่น	เงินลงทุนใน ตราสารทุนที่ กำหนดให้วัดมูลค่า ยุติธรรมผ่านกำไร ขาดทุนเบ็ดเสร็จอื่น	เครื่องมือ ทางการเงินที่วัด มูลค่าด้วยราคาทุน ตัดจำหน่าย	รวม
สินทรัพย์ทางการเงิน					
เงินสดและรายการเทียบเท่าเงินสด	-	-	-	453,318	453,318
รายได้จากการลงทุนค้างรับ	-	-	-	14,546	14,546
สินทรัพย์ทางการเงินตราสารหนี้	1,537,102	5,807,777	-	18,277	7,363,156
สินทรัพย์ทางการเงินตราสารทุน	638,088	-	350,429	-	988,517
เงินให้กู้ยืมและดอกเบี้ยค้างรับ	-	-	-	982	982
สินทรัพย์อื่น - ลูกหนี้จากการขาย หลักทรัพย์	-	-	-	4,257	4,257
สินทรัพย์อื่น - รายการเทียบเท่า เงินสดที่มีข้อจำกัดในการใช้	-	-	-	8,090	8,090
สินทรัพย์อื่น - ลูกหนี้อื่น	-	-	-	64,284	64,284
หนี้สินทางการเงิน					
หนี้สินตามสัญญาเช่า	-	-	-	142,587	142,587

(หน่วย: พันบาท)

	2567				
	เครื่องมือ ทางการเงินที่วัด มูลค่าด้วยมูลค่า ยุติธรรมผ่านกำไร หรือขาดทุน	เงินลงทุนใน ตราสารหนี้ที่วัด มูลค่าด้วยมูลค่า ยุติธรรมผ่านกำไร ขาดทุนเบ็ดเสร็จอื่น	เงินลงทุนใน ตราสารทุนที่ กำหนดให้วัดมูลค่า ยุติธรรมผ่านกำไร ขาดทุนเบ็ดเสร็จอื่น	เครื่องมือ ทางการเงินที่วัด มูลค่าด้วยราคาทุน ตัดจำหน่าย	รวม
สินทรัพย์ทางการเงิน					
เงินสดและรายการเทียบเท่าเงินสด	-	-	-	296,191	296,191
รายได้จากการลงทุนค้างรับ	-	-	-	17,704	17,704
สินทรัพย์ทางการเงินตราสารหนี้	1,938,667	4,081,986	-	30,943	6,051,596
สินทรัพย์ทางการเงินตราสารทุน	472,983	-	254,168	-	727,151
เงินให้กู้ยืมและดอกเบี้ยค้างรับ	-	-	-	1,793	1,793
สินทรัพย์อื่น - ลูกหนี้จากการขาย หลักทรัพย์	-	-	-	4,416	4,416
สินทรัพย์อื่น - รายการเทียบเท่า เงินสดที่มีข้อจำกัดในการใช้	-	-	-	10,416	10,416
สินทรัพย์อื่น - ลูกหนี้อื่น	-	-	-	69,471	69,471
หนี้สินทางการเงิน					
หนี้สินตามสัญญาเช่า	-	-	-	149,627	149,627
หนี้สินอื่น - เจ้าหนี้จากการซื้อ หลักทรัพย์	-	-	-	269	269

15. เงินสดและรายการเทียบเท่าเงินสด

	(หน่วย: พันบาท)	
	2568	2567
เงินสด	452	790
เงินฝากธนาคารประเภทไม่กำหนดระยะเวลาจ่ายคืน	449,000	292,910
เงินฝากและบัตรเงินฝากธนาคารประเภทจ่ายคืนเมื่อสิ้นกำหนดระยะเวลา	4,014	2,538
รวมเงินสดและรายการเทียบเท่าเงินสด	453,466	296,238
หัก: ค่าเพื่อผลขาดทุนด้านเครดิตที่คาดว่าจะเกิดขึ้น	(148)	(47)
เงินสดและรายการเทียบเท่าเงินสด	453,318	296,191

ณ วันที่ 31 ธันวาคม 2568 เงินฝากออมทรัพย์และเงินฝากประจำมีอัตราดอกเบี้ยร้อยละ 0.00 ถึง 0.50 ต่อปี (2567: ร้อยละ 0.00 ถึง 0.95 ต่อปี)

16. สินทรัพย์ทางการเงินตราสารหนี้

16.1 จำแนกตามการจัดประเภทสินทรัพย์ทางการเงิน

	(หน่วย: พันบาท)			
	2568		2567	
	ราคาทุน/ ราคาทุนตัด จำหน่าย	มูลค่ายุติธรรม	ราคาทุน/ ราคาทุนตัด จำหน่าย	มูลค่ายุติธรรม
ตราสารหนี้ที่วัดมูลค่ายุติธรรมผ่านกำไรหรือขาดทุน				
หน่วยลงทุน	1,567,580	1,537,102	2,011,609	1,938,667
รวม	1,567,580	1,537,102	2,011,609	1,938,667
หัก: ขาดทุนที่ยังไม่เกิดขึ้นจริง	(30,478)		(72,942)	
รวม	1,537,102		1,938,667	
ตราสารหนี้ที่วัดมูลค่ายุติธรรมผ่านกำไรขาดทุน				
เบ็ดเสร็จอื่น				
หลักทรัพย์รัฐบาลและรัฐวิสาหกิจ	4,026,894	4,369,069	2,117,629	2,263,214
ตราสารหนี้ภาคเอกชน	1,391,297	1,428,944	1,788,658	1,809,328
ตราสารหนี้ต่างประเทศ	10,000	9,764	10,000	9,444
รวม	5,428,191	5,807,777	3,916,287	4,081,986
บวก: กำไรที่ยังไม่เกิดขึ้นจริง	381,239		167,659	
หัก: ค่าเพื่อผลขาดทุนด้านเครดิตที่คาดว่าจะเกิดขึ้น	(1,653)		(1,960)	
รวม	5,807,777		4,081,986	

(หน่วย: พันบาท)

	2568		2567	
	ราคาทุน/ ราคาทุนตัด จำหน่าย	มูลค่ายุติธรรม	ราคาทุน/ ราคาทุนตัด จำหน่าย	มูลค่ายุติธรรม
ตราสารหนี้ที่วัดมูลค่าด้วยราคาทุนตัดจำหน่าย				
หลักทรัพย์รัฐวิสาหกิจ	5,000		20,000	
ตราสารหนี้ภาคเอกชน	841		841	
เงินฝากสถาบันการเงินที่ครบกำหนดเกินกว่า 3 เดือน	13,281		10,948	
รวม	19,122		31,789	
หัก: ค่าเพื่อผลขาดทุนด้านเครดิตที่คาดว่าจะเกิดขึ้น	(845)		(846)	
รวม	18,277		30,943	
รวมสินทรัพย์ทางการเงินตราสารหนี้ - สุทธิ	7,363,156		6,051,596	

ณ วันที่ 31 ธันวาคม 2568 และ 2567 บริษัทฯ ได้นำเงินลงทุนบางส่วนไปวางเป็นหลักทรัพย์ประกันและจัดสรรเป็นเงินสำรองประกันภัยไว้กับนายทะเบียนและวางค้ำประกันอื่นๆ ซึ่งเกี่ยวเนื่องกับการปฏิบัติบางประการตามปกติธุรกิจของบริษัทฯ ตามที่กล่าวในหมายเหตุประกอบงบการเงินข้อที่ 40

16.2 จำแนกตามการวิเคราะห์ลำดับชั้นความเสี่ยงด้านเครดิต

(หน่วย: พันบาท)

	2568		2567	
	มูลค่ายุติธรรม	ค่าเพื่อผลขาดทุนด้านเครดิตที่คาดว่าจะเกิดขึ้น	มูลค่ายุติธรรม	ค่าเพื่อผลขาดทุนด้านเครดิตที่คาดว่าจะเกิดขึ้น
ตราสารหนี้ที่วัดมูลค่ายุติธรรมผ่านกำไรขาดทุนเบ็ดเสร็จอื่น				
ชั้นที่ 1 - ตราสารหนี้ที่ไม่มีการเพิ่มขึ้นอย่างมีนัยสำคัญของความเสี่ยงด้านเครดิต	5,798,013	651	4,072,542	752
ชั้นที่ 2 - ตราสารหนี้ที่มีการเพิ่มขึ้นอย่างมีนัยสำคัญของความเสี่ยงด้านเครดิต	9,764	908	9,444	1,114
ชั้นที่ 3 - ตราสารหนี้ที่มีการด้อยค่าด้านเครดิต	-	94	-	94
รวม	5,807,777	1,653	4,081,986	1,960

(หน่วย: พันบาท)

	2568			2567		
	ค่าเพื่อผล ขาดทุนด้าน			ค่าเพื่อผล ขาดทุนด้าน		
	มูลค่าตามบัญชี ขั้นต้น	เครดิตที่คาดว่าจะ เกิดขึ้น	มูลค่าตามบัญชี สุทธิ	มูลค่าตามบัญชี ขั้นต้น	เครดิตที่คาดว่าจะ เกิดขึ้น	มูลค่าตามบัญชี สุทธิ
ตราสารหนี้ที่วัดมูลค่าด้วยราคาทุนตัดจำหน่าย						
ชั้นที่ 1 - ตราสารหนี้ที่ไม่มี เพิ่มขึ้นอย่างมีนัยสำคัญของ ความเสี่ยงด้านเครดิต						
	18,281	4	18,277	30,948	5	30,943
ชั้นที่ 3 - ตราสารหนี้ที่มี ด้อยค่าด้านเครดิต						
	841	841	-	841	841	-
รวม	19,122	845	18,277	31,789	846	30,943

17. สินทรัพย์ทางการเงินตราสารทุน

17.1 จำแนกตามการจัดประเภทสินทรัพย์ทางการเงิน

(หน่วย: พันบาท)

	2568		2567	
	ราคาทุน	มูลค่ายุติธรรม	ราคาทุน	มูลค่ายุติธรรม
ตราสารทุนที่วัดมูลค่ายุติธรรมผ่านกำไรหรือขาดทุน				
ตราสารทุนจดทะเบียนในตลาดหลักทรัพย์ในประเทศ	476,454	341,025	475,545	369,987
ตราสารทุนจดทะเบียนในตลาดหลักทรัพย์ต่างประเทศ	278,069	297,063	104,116	102,996
รวม	754,523	638,088	579,661	472,983
หัก: ขาดทุนที่ยังไม่เกิดขึ้นจริง	(116,435)		(106,678)	
รวม	638,088		472,983	
ตราสารทุนที่กำหนดให้วัดมูลค่ายุติธรรมผ่าน กำไรขาดทุนเบ็ดเสร็จอื่น				
ตราสารทุนจดทะเบียนในตลาดหลักทรัพย์ในประเทศ	31,037	66,777	31,037	67,520
ตราสารทุนที่ไม่ได้จดทะเบียน	3,721	194,095	3,721	111,179
หน่วยลงทุนในประเทศ	73,938	68,662	75,640	75,469
หุ้นกู้ด้อยสิทธิที่มีลักษณะคล้ายทุน	20,000	20,895	-	-
รวม	128,696	350,429	110,398	254,168
บวก: กำไรที่ยังไม่เกิดขึ้นจริง	221,733		143,770	
รวม	350,429		254,168	
รวมสินทรัพย์ทางการเงินตราสารทุน - สุทธิ	988,517		727,151	

17.2 ตราสารทุนที่กำหนดให้วัดมูลค่าด้วยมูลค่ายุติธรรมผ่านกำไรขาดทุนเบ็ดเสร็จอื่น

(หน่วย: พันบาท)

	2568		2567	
	มูลค่ายุติธรรม	เงินปันผลรับ	มูลค่ายุติธรรม	เงินปันผลรับ
ตราสารทุนที่กำหนดให้วัดมูลค่าด้วยมูลค่ายุติธรรมผ่านกำไรขาดทุนเบ็ดเสร็จอื่น				
ตราสารทุนจดทะเบียนในตลาดหลักทรัพย์ในประเทศ	66,777	2,801	67,520	2,397
ตราสารทุนที่ไม่ได้จดทะเบียน	194,095	51	111,179	41
หน่วยลงทุนในประเทศ	68,662	5,301	75,469	5,222
หุ้นกู้ด้อยสิทธิที่มีลักษณะคล้ายทุน	20,895	-	-	-
รวม	350,429	8,153	254,168	7,660

17.3 การตัดรายการเงินลงทุน

ในระหว่างปีสิ้นสุดวันที่ 31 ธันวาคม 2567 บริษัทฯ มีการจำหน่ายเงินลงทุนในตราสารทุนที่กำหนดให้วัดมูลค่าด้วยมูลค่ายุติธรรมผ่านกำไรขาดทุนเบ็ดเสร็จอื่นออกจากบัญชี ดังนั้นการเปลี่ยนแปลงในมูลค่ายุติธรรมที่เคยรับรู้ในกำไรขาดทุนเบ็ดเสร็จอื่นจะถูกโอนไปรับรู้ในกำไรสะสม ดังนี้

(หน่วย: พันบาท)

	สำหรับปีสิ้นสุดวันที่ 31 ธันวาคม 2567			
	มูลค่ายุติธรรม ณ วันที่ตัดรายการ	เงินปันผลรับ	กำไรสะสมจากการตัดรายการ	เหตุผลในการตัดรายการ
หน่วยลงทุนในประเทศ	19,360	378	2,752	จำหน่าย
รวม	19,360	378	2,752	
หัก: ภาษีที่เกี่ยวข้อง			(550)	
หน่วยลงทุนในประเทศ - สุทธิ			2,202	

18. เงินให้กู้ยืมและดอกเบี้ยค้างรับ

ณ วันที่ 31 ธันวาคม 2568 และ 2567 เงินให้กู้ยืมและดอกเบี้ยค้างรับจำแนกตามลำดับชั้นดังนี้

(หน่วย: พันบาท)

การจัดชั้น	2568		
	ทรัพย์สินจำนอง เป็นประกัน	อื่น ๆ	รวม
ชั้นที่ 1 - เงินให้กู้ยืมที่ไม่มีการเพิ่มขึ้นอย่างมีนัยสำคัญของ ความเสี่ยงด้านเครดิต	-	982	982
ชั้นที่ 3 - เงินให้กู้ยืมที่มีการค้ำค่าด้านเครดิต	754	-	754
รวม	754	982	1,736
หัก: ค่าเผื่อผลขาดทุนด้านเครดิตที่คาดว่าจะเกิดขึ้น	(754)	-	(754)
เงินให้กู้ยืมและดอกเบี้ยค้างรับ - สุทธิ	-	982	982

(หน่วย: พันบาท)

การจัดชั้น	2567		
	ทรัพย์สินจำนอง เป็นประกัน	อื่น ๆ	รวม
ชั้นที่ 1 - เงินให้กู้ยืมที่ไม่มีการเพิ่มขึ้นอย่างมีนัยสำคัญของ ความเสี่ยงด้านเครดิต	145	1,648	1,793
ชั้นที่ 3 - เงินให้กู้ยืมที่มีการค้ำค่าด้านเครดิต	754	-	754
รวม	899	1,648	2,547
หัก: ค่าเผื่อผลขาดทุนด้านเครดิตที่คาดว่าจะเกิดขึ้น	(754)	-	(754)
เงินให้กู้ยืมและดอกเบี้ยค้างรับ - สุทธิ	145	1,648	1,793

ทรัพย์สินที่ใช้เป็นหลักประกันเงินให้กู้ยืมนั้นส่วนใหญ่ประกอบด้วยที่ดินและสิ่งปลูกสร้าง มูลค่าตาม
สัญญาจำนองของทรัพย์สินได้นำมาใช้ในการพิจารณาตั้งค่าเผื่อผลขาดทุนด้านเครดิตที่คาดว่าจะเกิดขึ้น

เงินให้กู้ยืมแก่พนักงานมีการกำหนดหลักเกณฑ์การขอกู้ยืม การจ่ายชำระและการคิดดอกเบี้ย โดยบริษัทฯ คิดดอกเบี้ยในอัตราร้อยละ 5.5 - 7.5 ต่อปี และหากกู้ต่อเนื่องครั้งที่ 1 คิดดอกเบี้ยในอัตราร้อยละ 7.5 - 8.5 ต่อปี กู้ต่อเนื่องครั้งต่อไปเพิ่มอีกร้อยละ 2 ต่อปี และมีการกำหนดวงเงินกู้ยืมของแต่ละโครงการดังนี้

โครงการ	หลักประกัน	วงเงิน
เงินกู้กรณีทั่วไป	บุคคล	- กรณีอายุงาน 1 ปีขึ้นไป ไม่เกิน 5 เท่าของเงินเดือน สูงสุดไม่เกิน 100,000 บาท
เงินกู้เพื่อชำระหนี้	บุคคล	- กรณีอายุงาน 1 ปีขึ้นไป ไม่เกิน 3 เท่าของเงินเดือน สูงสุดไม่เกิน 100,000 บาท - กรณีอายุงาน 3 ปีขึ้นไป ไม่เกิน 5 เท่าของเงินเดือน สูงสุดไม่เกิน 200,000 บาท
เงินกู้เพื่อซื้อยานพาหนะ	หลักทรัพย์ ⁽¹⁾	- กรณีอายุงาน 3 ปีขึ้นไป ไม่เกิน 20 เท่าของเงินเดือน สูงสุดไม่เกิน 800,000 บาท
เงินกู้เพื่อที่อยู่อาศัย	หลักทรัพย์ ⁽¹⁾	- กรณีอายุงาน 3 ปีขึ้นไป ไม่เกิน 40 เท่าของเงินเดือน สูงสุดไม่เกิน 2 ล้านบาท

⁽¹⁾ กรณีหลักทรัพย์ค้ำประกันให้คำนวณมูลค่าหลักทรัพย์ที่ 85% จากราคาประเมิน

19. เงินลงทุนในบริษัทย่อย

เงินลงทุนในบริษัทย่อย มีรายละเอียดดังนี้

บริษัท	ทุนเรียกชำระแล้ว		สัดส่วนเงินลงทุน		ราคาทุน	
	2568	2567	2568	2567	2568	2567
	พันบาท	พันบาท	ร้อยละ	ร้อยละ	พันบาท	พันบาท
บริษัท ลาววิวัฒน์ประกันภัย จำกัด (ดำเนินธุรกิจในการรับประกัน วินาศภัย)	67,200	67,200	70.0	70.0	67,200	67,200
หัก: ค่าเผื่อการด้อยค่าเงินลงทุน					(16,086)	(16,086)
					51,114	51,114
บริษัท มอเตอร์ เอ ไอ เรคอกนิชั่น โซลูชั่น จำกัด (ดำเนินธุรกิจโดยจัด ทำโปรแกรมคอมพิวเตอร์และระบบ เทคโนโลยีต่างๆ เพื่อให้บริการแก่ กิจการที่อยู่ในธุรกิจประกันภัย)	65,000	65,000	87.6	87.6	56,950	56,950
หัก: ค่าเผื่อการด้อยค่าเงินลงทุน					(28,766)	-
					28,184	56,950
					79,298	108,064

เมื่อวันที่ 13 พฤษภาคม 2568 ที่ประชุมคณะกรรมการของบริษัทฯ ครั้งที่ 6/2568 มีมติอนุมัติหลักการเพิ่มทุน
 ในบริษัท ลาววิวัฒน์ประกันภัย จำกัด “LVI” (บริษัทย่อย) จำนวน 9,800 ล้านบาท (ประมาณ 15.6 ล้านบาท)
 และให้บริษัทฯ ขอรับความเห็นชอบจากบริษัทใหญ่เพื่อดำเนินการขออนุมัติการลงทุนกับ คปภ. ซึ่งใน
 ไตรมาส 3 ปี 2568 คปภ. ได้อนุญาตให้ดำเนินการเพิ่มทุนแล้ว ปัจจุบันบริษัทฯ อยู่ระหว่างพิจารณา
 ดำเนินการที่เหมาะสมเพื่อประโยชน์สูงสุดในการประกอบธุรกิจ

20. ที่ดิน อาคารและอุปกรณ์

(หน่วย: ล้านบาท)

	ที่ดิน	อาคาร	เครื่องตกแต่ง	อุปกรณ์ สำนักงาน	ยานพาหนะ	งานระหว่าง ก่อสร้าง	รวม
ราคาทุน							
ณ วันที่ 1 มกราคม 2567	211,950	290,563	64,951	127,409	85,760	803	781,436
ซื้อเพิ่ม	-	-	2,152	9,881	13,423	17,028	42,484
โอนเข้า (โอนออก)	-	13,111	3,910	810	-	(17,831)	-
จำหน่าย	(149,115)	(251,050)	-	-	(50,480)	-	(450,645)
ณ วันที่ 31 ธันวาคม 2567	62,835	52,624	71,013	138,100	48,703	-	373,275
ซื้อเพิ่ม	-	-	-	6,570	4,399	546	11,515
จำหน่าย	-	-	-	-	(8,777)	-	(8,777)
ณ วันที่ 31 ธันวาคม 2568	62,835	52,624	71,013	144,670	44,325	546	376,013
ค่าเสื่อมราคาสะสม							
ณ วันที่ 1 มกราคม 2567	-	185,736	50,306	109,506	78,744	-	424,292
ค่าเสื่อมราคาสำหรับปี	-	7,662	4,912	9,834	4,987	-	27,395
ค่าเสื่อมราคาสะสม สำหรับส่วนที่จำหน่าย	-	(165,375)	-	-	(50,479)	-	(215,854)
ณ วันที่ 31 ธันวาคม 2567	-	28,023	55,218	119,340	33,252	-	235,833
ค่าเสื่อมราคาสำหรับปี	-	2,587	4,911	10,571	4,866	-	22,935
ค่าเสื่อมราคาสะสม สำหรับส่วนที่จำหน่าย	-	-	-	-	(8,777)	-	(8,777)
ณ วันที่ 31 ธันวาคม 2568	-	30,610	60,129	129,911	29,341	-	249,991
มูลค่าสุทธิตามบัญชี							
ณ วันที่ 31 ธันวาคม 2567	62,835	24,601	15,795	18,760	15,451	-	137,442
ณ วันที่ 31 ธันวาคม 2568	62,835	22,014	10,884	14,759	14,984	546	126,022
ค่าเสื่อมราคาสำหรับปี							
2567							27,395
2568							22,935

ณ วันที่ 31 ธันวาคม 2568 บริษัทฯ มีอาคารและอุปกรณ์จำนวนหนึ่งซึ่งตัดค่าเสื่อมราคาหมดแล้วแต่ยังใช้งานอยู่
 มูลค่าตามบัญชีก่อนหักค่าเสื่อมราคาสะสมของสินทรัพย์ดังกล่าวมีจำนวนเงินประมาณ 182.2 ล้านบาท (2567:
 170.6 ล้านบาท)

ในระหว่างปี 2567 ที่ประชุมคณะกรรมการของบริษัทฯ ได้มีมติอนุมัติการจำหน่ายที่ดินและอาคารให้แก่กลุ่มบริษัทที่เกี่ยวข้องกัน เพื่อเป็นการบริหารจัดการทรัพย์สินให้เกิดประโยชน์สูงสุด และสอดคล้องกับการปรับโครงสร้างกลุ่มบริษัทที่เกี่ยวข้องกัน ดังนี้

- จำหน่ายที่ดินและอาคารให้แก่ บริษัท ไทยวิวัฒน์ โฮลดิ้งส์ จำกัด (มหาชน) ซึ่งเป็นบริษัทใหญ่ ด้วยมูลค่าตามบัญชีจำนวนรวมทั้งสิ้น 81.6 ล้านบาท
- จำหน่ายที่ดินและอาคารให้แก่ บริษัท ไทยวิวัฒน์ แอสเซท จำกัด ซึ่งเป็นบริษัทที่เกี่ยวข้องกัน ด้วยมูลค่าตามบัญชีจำนวนรวมทั้งสิ้น 153.2 ล้านบาท

ภายหลังการจำหน่ายที่ดินและอาคารดังกล่าว ในเดือนธันวาคม 2567 บริษัทฯ ได้เช่าที่ดินและอาคารบางส่วนกับกลุ่มบริษัทดังกล่าวข้างต้น เพื่อใช้ในการดำเนินงานของบริษัทฯ โดยมีอายุการเช่า 3 ปี และ 6 ปี

จากรายการดังกล่าวข้างต้น ทำให้บริษัทฯ มีกำไรจากการจำหน่ายและโอนสิทธิที่ดินและอาคารให้กับกลุ่มบริษัทที่เกี่ยวข้องกัน จำนวนรวมทั้งสิ้น 386.6 ล้านบาท ซึ่งได้แสดงเป็นส่วนหนึ่งของรายการกำไรจากการจำหน่าย ที่ดิน อาคารและอุปกรณ์ - สุทธิในงบกำไรขาดทุนเบ็ดเสร็จ

รายการจำหน่ายที่ดิน และอาคาร ดังกล่าวข้างต้น ได้รับการอนุมัติจากสำนักงานคณะกรรมการกำกับและส่งเสริมการประกอบธุรกิจประกันภัยแล้ว

21. สัญญาเช่า

บริษัทฯ เช่าอาคารสำนักงานกับกลุ่มบริษัทที่เกี่ยวข้องกัน โดยมีอายุการเช่า 3 ปี และ 6 ปี และทำสัญญาเช่าพื้นที่ โดยมีอายุการเช่า 3 ปี เพื่อใช้ในการดำเนินงาน

21.1 สิทธิประโยชน์การใช้

รายการเปลี่ยนแปลงของสิทธิประโยชน์การใช้สำหรับปีสิ้นสุดวันที่ 31 ธันวาคม 2568 และ 2567 สรุปได้ดังนี้

	(หน่วย: พันบาท)
	อาคารเช่าและพื้นที่เช่า
มูลค่าสุทธิตามบัญชี ณ วันที่ 1 มกราคม 2567	-
สิทธิการใช้เพิ่มระหว่างปี	84,437
ค่าเสื่อมราคาสำหรับปี	(159)
มูลค่าสุทธิตามบัญชี ณ วันที่ 31 ธันวาคม 2567	84,278
สิทธิการใช้เพิ่มระหว่างปี	18,844
ค่าเสื่อมราคาสำหรับปี	(19,932)
มูลค่าสุทธิตามบัญชี ณ วันที่ 31 ธันวาคม 2568	83,190

21.2 หนี้สินตามสัญญาเช่า

	(หน่วย: พันบาท)
	อาคารเช่าและพื้นที่เช่า
หนี้สินตามสัญญาเช่า ณ วันที่ 1 มกราคม 2567	-
บวก: หนี้สินตามสัญญาเช่าเพิ่มขึ้น	149,627
หนี้สินตามสัญญาเช่า ณ 31 ธันวาคม 2567	149,627
บวก: ต้นทุนทางการเงินระหว่างปี	11,257
บวก: หนี้สินตามสัญญาเช่าเพิ่มขึ้น	18,844
หัก: ชำระหนี้สินตามสัญญาเช่าระหว่างปี	(37,141)
หนี้สินตามสัญญาเช่า ณ 31 ธันวาคม 2568	142,587

	(หน่วย: พันบาท)	
	2568	2567
	อาคารเช่าและพื้นที่เช่า	
จำนวนเงินที่ต้องจ่ายตามสัญญาเช่า	169,174	185,488
หัก: ดอกเบี้ยจ่ายรอการตัดบัญชี	(26,587)	(35,861)
รวม	142,587	149,627
หัก: ส่วนที่ถึงกำหนดชำระภายในหนึ่งปี	(29,929)	(21,320)
หนี้สินตามสัญญาเช่า - สุทธิจากส่วนที่ถึงกำหนดชำระภายในหนึ่งปี	112,658	128,307

การวิเคราะห์การครบกำหนดของจำนวนเงินที่ต้องจ่ายตามสัญญาเช่าเปิดเผยข้อมูลอยู่ในหมายเหตุประกอบงบการเงินข้อที่ 43.2 ภายใต้วหัวข้อความเสี่ยงด้านสภาพคล่อง

21.3 ค่าใช้จ่ายเกี่ยวกับสัญญาเช่า

	(หน่วย: พันบาท)	
	สำหรับปีสิ้นสุดวันที่ 31 ธันวาคม	
	2568	2567
ค่าเสื่อมราคาของสินทรัพย์สิทธิการใช้	19,932	159
ต้นทุนทางการเงินของหนี้สินตามสัญญาเช่า	11,257	-
ค่าใช้จ่ายเกี่ยวกับสัญญาเช่าระยะสั้นและสัญญาเช่าที่สินทรัพย์อ้างอิงมูลค่าต่ำ	1,144	7,499
รวมค่าใช้จ่าย	32,333	7,658

21.4 อื่นๆ

บริษัทฯ มีกระแสเงินสดจ่ายทั้งหมดของสัญญาเช่าสำหรับปีสิ้นสุดวันที่ 31 ธันวาคม 2568 จำนวน 38.3 ล้านบาท (2567: 7.5 ล้านบาท) ซึ่งรวมถึงกระแสเงินสดจ่ายของสัญญาเช่าระยะสั้น สัญญาเช่าซึ่งสินทรัพย์อ้างอิงมีมูลค่าต่ำ

22. สินทรัพย์ไม่มีตัวตน - โปรแกรมคอมพิวเตอร์

(หน่วย: พันบาท)

	โปรแกรมคอมพิวเตอร์		รวม
	โปรแกรมคอมพิวเตอร์	ระหว่างพัฒนา	
ราคาทุน			
ณ วันที่ 1 มกราคม 2567	83,745	337	84,082
ซื้อเพิ่ม	3,120	-	3,120
ณ วันที่ 31 ธันวาคม 2567	86,865	337	87,202
ซื้อเพิ่ม	-	72	72
โอนเข้า (โอนออก)	72	(72)	-
ณ วันที่ 31 ธันวาคม 2568	86,937	337	87,274
ค่าตัดจำหน่ายสะสม			
ณ วันที่ 1 มกราคม 2567	56,062	-	56,062
ค่าตัดจำหน่ายสำหรับปี	4,143	-	4,143
ณ วันที่ 31 ธันวาคม 2567	60,205	-	60,205
ค่าตัดจำหน่ายสำหรับปี	4,073	-	4,073
ณ วันที่ 31 ธันวาคม 2568	64,278	-	64,278
มูลค่าสุทธิตามบัญชี			
ณ วันที่ 31 ธันวาคม 2567	26,660	337	26,997
ณ วันที่ 31 ธันวาคม 2568	22,659	337	22,996
ค่าตัดจำหน่ายสำหรับปี			
2567			4,143
2568			4,073

ณ วันที่ 31 ธันวาคม 2568 บริษัทฯ มีโปรแกรมคอมพิวเตอร์ซึ่งตัดจำหน่ายหมดแล้วแต่ยังใช้งานอยู่มูลค่าตามบัญชีก่อนหักค่าตัดจำหน่ายสะสมของสินทรัพย์ดังกล่าวมีจำนวนเงินประมาณ 47.5 ล้านบาท (2567: 45.0 ล้านบาท)

23. หนี้สินภาษีเงินได้รอการตัดบัญชี/ค่าใช้จ่ายภาษีเงินได้

23.1 สินทรัพย์/หนี้สินภาษีเงินได้รอการตัดบัญชี

ณ วันที่ 31 ธันวาคม 2568 และ 2567 สินทรัพย์ภาษีเงินได้รอการตัดบัญชีและหนี้สินภาษีเงินได้รอการตัดบัญชี มีดังนี้

	(หน่วย: พันบาท)	
	2568	2567
		(ปรับปรุงใหม่)
สินทรัพย์ภาษีเงินได้รอการตัดบัญชี	-	-
หนี้สินภาษีเงินได้รอการตัดบัญชี	(103,530)	(38,064)
สุทธิ	(103,530)	(38,064)

ณ วันที่ 31 ธันวาคม 2568 และ 2567 ส่วนประกอบของสินทรัพย์ภาษีเงินได้รอการตัดบัญชีและหนี้สินภาษีเงินได้รอการตัดบัญชี ประกอบด้วยรายการดังต่อไปนี้

	(หน่วย: พันบาท)			
	2568	2567	ส่วนเปลี่ยนแปลงในสินทรัพย์หรือ หนี้สินภาษีเงินได้รอการตัดบัญชี สำหรับปีสิ้นสุดวันที่ 31 ธันวาคม	
	2568	2567	2568	2567
		(ปรับปรุงใหม่)		(ปรับปรุงใหม่)
สินทรัพย์ภาษีเงินได้รอการตัดบัญชี				
ค่าเพื่อผลขาดทุนด้านเครดิตที่คาดว่าจะเกิดขึ้น	345	387	(42)	(91)
ค่าเพื่อหนี้สงสัยจะสูญ	1,130	1,130	-	-
ค่าเพื่อการด้อยค่าของเงินลงทุนในหลักทรัพย์	1,563	1,563	-	-
ค่าเพื่อการด้อยค่าของเงินลงทุนในบริษัทย่อย	8,970	3,217	5,753	3,217
ผลขาดทุนจากการเปลี่ยนแปลงมูลค่าเงินลงทุน ที่วัดมูลค่ายุติธรรมผ่านกำไรหรือขาดทุน	29,191	36,299	(7,108)	1,107
ผลประโยชน์หลังออกจางานของพนักงาน	26,735	22,827	3,908	2,859
หนี้สินตามสัญญาเช่า	11,880	13,038	(1,158)	13,038
รวม	79,814	78,461		
หนี้สินภาษีเงินได้รอการตัดบัญชี				
หนี้สินสัญญาประกันภัย	62,750	54,239	8,511	76,494
ผลกำไรจากการเปลี่ยนแปลงมูลค่าเงินลงทุนที่ วัดมูลค่ายุติธรรมผ่านกำไรขาดทุนเบ็ดเสร็จอื่น	120,594	62,286	58,308	27,348
ผลกำไรจากอัตราแลกเปลี่ยนที่ยังไม่เกิดขึ้นจริง	-	-	-	(655)
รวม	183,344	116,525		
หนี้สินภาษีเงินได้รอการตัดบัญชี - สุทธิ	(103,530)	(38,064)		
รวมส่วนเปลี่ยนแปลง			(65,466)	(83,057)

(หน่วย: พันบาท)

ส่วนเปลี่ยนแปลงในสินทรัพย์หรือ
หนี้สินภายใต้การตัดบัญชี
สำหรับปีสิ้นสุดวันที่ 31 ธันวาคม

	2568	2567
		(ปรับปรุงใหม่)
ส่วนเปลี่ยนแปลงที่รับรู้:		
- ในส่วนกำไรขาดทุน	(9,087)	(57,290)
- ในกำไรขาดทุนเบ็ดเสร็จอื่น	(56,379)	(26,317)
- ในกำไรสะสม จากการขายเงินลงทุนที่วัดมูลค่า ยุทธธรรมผ่านกำไรขาดทุนเบ็ดเสร็จอื่น (หมายเหตุ 17.3)	-	550
รวมส่วนเปลี่ยนแปลง	(65,466)	(83,057)

23.2 ค่าใช้จ่ายภาษีเงินได้

ค่าใช้จ่ายภาษีเงินได้สำหรับปีสิ้นสุดวันที่ 31 ธันวาคม 2568 และ 2567 ประกอบด้วยรายการดังต่อไปนี้

(หน่วย: พันบาท)

สำหรับปีสิ้นสุดวันที่ 31 ธันวาคม

	2568	2567
		(ปรับปรุงใหม่)
ภาษีเงินได้ปัจจุบัน:		
ภาษีเงินได้นิติบุคคลที่คำนวณตามเกณฑ์	119,363	182,036
รายการปรับปรุงค่าใช้จ่ายภาษีเงินได้นิติบุคคลปีก่อน	463	1,400
ภาษีเงินได้รอการตัดบัญชี:		
ภาษีเงินได้รอการตัดบัญชีจากการเกิดผลแตกต่างชั่วคราว และการกลับรายการผลแตกต่างชั่วคราว	9,087	57,290
ภาษีเงินได้รอการตัดบัญชีจากการขายตราสารทุนที่กำหนด ให้วัดมูลค่ายุทธธรรมผ่านกำไรขาดทุนเบ็ดเสร็จอื่นระหว่างปี	-	(550)
ค่าใช้จ่ายภาษีเงินได้ที่แสดงอยู่ในส่วนของกำไรหรือขาดทุน	128,913	240,176

จำนวนภาษีเงินได้ที่เกี่ยวข้องกับองค์ประกอบแต่ละส่วนของกำไรขาดทุนเบ็ดเสร็จอื่นสำหรับปีสิ้นสุดวันที่ 31 ธันวาคม 2568 และ 2567 สรุปได้ดังนี้

(หน่วย: พันบาท)

	สำหรับปีสิ้นสุดวันที่ 31 ธันวาคม	
	2568	2567
ภาษีเงินได้รอการตัดบัญชีที่เกี่ยวข้องกับ:		
กำไรจากการเปลี่ยนแปลงมูลค่าเงินลงทุนในตราสารหนี้		
ที่วัดมูลค่ายุติธรรมผ่านกำไรขาดทุนเบ็ดเสร็จอื่น	(42,716)	(25,222)
ค่าใช้จ่ายทางการเงินจากสัญญาประกันภัยที่ออก/ รายได้ทางการเงิน		
จากสัญญาประกันภัยต่อที่ถือไว้	741	744
กำไรจากการเปลี่ยนแปลงมูลค่าเงินลงทุนในตราสารทุน		
ที่กำหนดให้วัดมูลค่ายุติธรรมผ่านกำไรขาดทุนเบ็ดเสร็จอื่น	(15,592)	(2,676)
ขาดทุนจากการประมาณการตามหลักคณิตศาสตร์ประกันภัย	1,188	837
รวม	(56,379)	(26,317)

รายการกระทบยอดจำนวนเงินระหว่างค่าใช้จ่ายภาษีเงินได้กับผลคูณกำไรทางบัญชีกับอัตราภาษีที่ใช้สำหรับปีสิ้นสุดวันที่ 31 ธันวาคม 2568 และ 2567 สามารถแสดงได้ดังนี้

(หน่วย: พันบาท)

	สำหรับปีสิ้นสุดวันที่ 31 ธันวาคม	
	2568	2567
กำไรทางบัญชีก่อนค่าใช้จ่ายภาษีเงินได้	642,122	1,215,171
อัตราภาษีเงินได้นิติบุคคล	20%	20%
จำนวนภาษีตามอัตราภาษีเงินได้	128,424	243,036
รายการปรับปรุงค่าใช้จ่ายภาษีเงินได้นิติบุคคลปีก่อน	463	1,400
ผลกระทบทางภาษีจาก:		
รายได้ที่ได้รับการยกเว้น	(2,078)	(1,882)
ค่าใช้จ่ายที่มีสิทธิหักได้เพิ่มขึ้น	(984)	(1,723)
ค่าใช้จ่ายต้องห้าม	3,088	-
ผลกระทบการกลับรายการหนี้สินภาษีเงินได้รอการตัดบัญชี	-	(655)
ค่าใช้จ่ายภาษีเงินได้ที่แสดงอยู่ในส่วนของกำไรหรือขาดทุน	128,913	240,176

24. สินทรัพย์อื่น

	(หน่วย: พันบาท)	
	2568	2567
		(ปรับปรุงใหม่)
เงินวางไว้สำหรับโครงการประกันภัยข้าวนปี	-	76,744
ลูกหนี้จากการขายหลักทรัพย์	4,257	4,416
รายการเทียบเท่าเงินสดที่มีข้อจำกัดในการใช้ - สุทธิ	8,090	10,416
อื่น ๆ	217,216	186,762
รวม	229,563	278,338

ณ วันที่ 31 ธันวาคม 2568 และ 2567 บริษัทฯ ได้นำเงินฝากสถาบันการเงินที่มีระยะเวลาครบกำหนดภายใน 3 เดือน ไปวางค้ำประกันวงเงินเบิกเกินบัญชีธนาคารและวางเป็นหลักทรัพย์ในการยื่นประกันกรณีที่อยู่อาศัยที่ผู้เช่าประกันที่เป็นผู้ขี่ปริศยานต์ตกเป็นผู้ต้องหาตามที่กล่าวในหมายเหตุประกอบงบการเงินข้อที่ 40

25. ภาระผูกพันผลประโยชน์พนักงาน

จำนวนเงินของภาระผูกพันผลประโยชน์ระยะยาวของพนักงานหลังออกจากงานสำหรับปีสิ้นสุดวันที่ 31 ธันวาคม 2568 และ 2567 แสดงดังนี้

	(หน่วย: พันบาท)	
	2568	2567
ภาระผูกพันตามโครงการผลประโยชน์ต้นปี	114,137	99,838
ต้นทุนบริการในปัจจุบัน	13,034	10,644
ต้นทุนดอกเบี้ย	3,196	3,195
ขาดทุน (กำไร) จากการประมาณการตามหลักคณิตศาสตร์ประกันภัย		
ส่วนที่เกิดจากการเปลี่ยนแปลงข้อสมมติทางการเงิน	6,441	5,320
ส่วนที่เกิดจากการปรับปรุงจากประสบการณ์	(500)	(1,136)
ผลประโยชน์ที่จ่ายในระหว่างปี	(2,632)	(3,724)
ภาระผูกพันตามโครงการผลประโยชน์ปลายปี	133,676	114,137

บริษัทฯ คาดว่าจะจ่ายชำระผลประโยชน์ระยะยาวของพนักงานภายใน 1 ปีข้างหน้า เป็นจำนวนประมาณ 2.3 ล้านบาท (2567: 2.7 ล้านบาท)

ณ วันที่ 31 ธันวาคม 2568 ระยะเวลาเฉลี่ยถ่วงน้ำหนักในการจ่ายชำระผลประโยชน์ระยะยาวของพนักงานของบริษัทฯ ประมาณ 18 ปี (2567: 18 ปี)

สมมติฐานที่สำคัญในการประมาณการตามหลักคณิตศาสตร์ประกันภัย ณ วันประเมินสรุปได้ดังนี้

	2568 (ร้อยละต่อปี)	2567 (ร้อยละต่อปี)
อัตราคิดลด	2.4	2.8
อัตราการขึ้นเงินเดือน	5.0	5.0
อัตราการเปลี่ยนแปลงในจำนวนพนักงาน (ขึ้นกับช่วงอายุ)	0.0 - 12.0	0.0 - 12.0

ผลกระทบของการเปลี่ยนแปลงสมมติฐานที่สำคัญต่อมูลค่าปัจจุบันของภาระผูกพันผลประโยชน์ระยะยาวของพนักงาน ณ วันที่ 31 ธันวาคม 2568 และ 2567 สรุปได้ดังนี้

	การเปลี่ยนแปลง เพิ่มขึ้น (ลดลง)	(หน่วย: ล้านบาท)	
		จำนวนผลประโยชน์เพิ่มขึ้น (ลดลง)	
		2568	2567
อัตราคิดลด	+0.5%	(8.2)	(6.7)
	-0.5%	8.7	7.4
อัตราการขึ้นเงินเดือน	+0.5%	8.6	7.4
	-0.5%	(8.2)	(6.8)
อัตราการเปลี่ยนแปลงในจำนวนพนักงาน	+0.5%	(2.2)	(1.7)
	-0.5%	2.1	1.8

26. หนี้สินอื่น

	(หน่วย: พันบาท)	
	2568	2567 (ปรับปรุงใหม่)
ค่าใช้จ่ายในการดำเนินงานค้างจ่าย	131,609	115,004
เจ้าหนี้จากการซื้อหลักทรัพย์	-	269
เจ้าหนี้อื่น	98,076	98,412
อื่น ๆ	47,948	46,492
รวม	<u>277,633</u>	<u>260,177</u>

27. ทุนเรือนหุ้น

เมื่อวันที่ 6 กุมภาพันธ์ 2568 ที่ประชุมวิสามัญผู้ถือหุ้นครั้งที่ 1/2568 มีมติเพิ่มทุนจดทะเบียน จำนวน 75.75 ล้านบาท โดยการออกหุ้นสามัญเพิ่มทุนจำนวน 75.75 ล้านหุ้น มูลค่าหุ้นที่ตราไว้หุ้นละ 1 บาท จากทุนจดทะเบียนเดิมจำนวน 303.00 ล้านบาท เป็น 378.75 ล้านบาท คิดเป็นร้อยละ 20 ของจำนวนหุ้นที่ออกและจำหน่ายแล้วทั้งหมด เสนอขายให้นักลงทุนในราคาหุ้นละ 13.66 บาท คิดเป็นมูลค่ารวมทั้งสิ้น 1,034.75 ล้านบาท จากรายการดังกล่าวทำให้หุ้นสามัญเพิ่มขึ้นจาก 303.00 ล้านหุ้น เป็น 378.75 ล้านหุ้น

28. ดำรงตามกฎหมาย

ภายใต้บทบัญญัติของมาตรา 116 แห่งพระราชบัญญัติบริษัทมหาชนจำกัด พ.ศ. 2535 บริษัทฯต้องจัดสรรกำไรสุทธิประจำปีส่วนหนึ่งไว้เป็นทุนสำรองไม่น้อยกว่าร้อยละ 5 ของกำไรสุทธิประจำปีหักด้วยยอดขาดทุนสะสมยกมา (ถ้ามี) จนกว่าทุนสำรองนี้จะมีจำนวนไม่น้อยกว่าร้อยละ 10 ของทุนจดทะเบียน ดำรงตามกฎหมายดังกล่าวไม่สามารถนำไปจ่ายเงินปันผลได้

ทั้งนี้ในระหว่างไตรมาส 1 ปี 2568 บริษัทฯมีการเปลี่ยนแปลงทุนจดทะเบียนเพิ่มขึ้น 75.75 ล้านบาท ดังนั้น บริษัทฯได้จัดสรรสำรองตามกฎหมายเพิ่มขึ้นจำนวน 7.58 ล้านบาท เพื่อให้บริษัทฯมีทุนสำรองตามกฎหมายครบร้อยละ 10 ของทุนจดทะเบียน ทั้งนี้ ที่ประชุมผู้ถือหุ้นประจำปี 2568 มีมติอนุมัติรายการดังกล่าวเรียบร้อยแล้ว

29. รายได้จากการลงทุน

ในระหว่างปีสิ้นสุดวันที่ 31 ธันวาคม 2568 และ 2567 บริษัทฯมีรายได้จากการลงทุนดังนี้

	(หน่วย: พันบาท)	
	สำหรับปีสิ้นสุดวันที่ 31 ธันวาคม	
	2568	2567
ดอกเบี้ยรับจากสินทรัพย์ทางการเงิน	153,684	142,015
เงินปันผลรับจากสินทรัพย์ทางการเงิน	31,865	28,614
รวม	185,549	170,629

30. กำไร (ขาดทุน) สุทธิจากเครื่องมือทางการเงิน

(หน่วย: พันบาท)

	สำหรับปีสิ้นสุดวันที่ 31 ธันวาคม	
	2568	2567
กำไร (ขาดทุน) จากการขายเงินลงทุนที่วัดมูลค่าด้วยวิธีธรรม		
ผ่านกำไรหรือขาดทุน		
ตราสารหนี้	28,445	11,109
ตราสารทุน	(35,772)	(3,294)
รวม	(7,327)	7,815

31. กำไร (ขาดทุน) จากการปรับมูลค่าด้วยวิธีธรรมของเครื่องมือทางการเงิน

(หน่วย: พันบาท)

	สำหรับปีสิ้นสุดวันที่ 31 ธันวาคม	
	2568	2567
กำไร (ขาดทุน) จากการปรับมูลค่าด้วยวิธีธรรมของเงินลงทุนที่วัด		
มูลค่าด้วยวิธีธรรมผ่านกำไรหรือขาดทุน		
ตราสารหนี้	42,464	22,963
ตราสารทุน	(6,929)	(28,494)
กำไร (ขาดทุน) จากอัตราแลกเปลี่ยน	(2,987)	254
รวม	32,548	(5,277)

32. รายได้จากการลงทุนและค่าใช้จ่ายทางการเงินจากการประกันภัย

บริษัทฯ ได้แสดงผลการวิเคราะห์ความสัมพันธ์ระหว่างรายได้จากการลงทุนและค่าใช้จ่ายทางการเงินจากการประกันภัยในภาพรวม เนื่องจากบริษัทฯ บริหารการดำเนินงานของกิจกรรมประกันภัยและการลงทุนควบคู่กัน โดยรายได้ที่ได้รับจากการรับประกันภัยจะนำไปลงทุนในสินทรัพย์ต่างๆ เพื่อสร้างผลตอบแทนที่เหมาะสม โดยมีรายละเอียดดังนี้

(หน่วย: พันบาท)

	สำหรับปีสิ้นสุดวันที่ 31 ธันวาคม					
	2568			2567		
	ประกันภัย รถยนต์	ประกันภัย ประเภทอื่น ๆ	รวม	ประกันภัย รถยนต์	ประกันภัย ประเภทอื่น ๆ	รวม
รายได้จากการลงทุนสุทธิ						
ดอกเบี้ยรับ			153,684			142,015
เงินปันผลรับ			31,865			28,614
กำไร (ขาดทุน) จากการขายเงินลงทุนที่วัดมูลค่า						
ยุติธรรมผ่านกำไรหรือขาดทุน						
ตราสารหนี้			28,445			11,109
ตราสารทุน			(35,772)			(3,294)
กำไร (ขาดทุน) จากการปรับมูลค่ายุติธรรมของ						
เงินลงทุนที่วัดมูลค่ายุติธรรมผ่านกำไรหรือขาดทุน						
ตราสารหนี้			42,464			22,963
ตราสารทุน			(6,929)			(28,494)
กำไร (ขาดทุน) จากอัตราแลกเปลี่ยน			(2,987)			254
โอนกลับผลขาดทุนด้านเครดิตที่คาดว่าจะเกิดขึ้น			206			458
รวมรายได้จากการลงทุนสุทธิ - ที่รับรู้ในกำไรหรือ						
 ขาดทุน			<u>210,976</u>			<u>173,625</u>
ผลกำไรจากการเปลี่ยนแปลงมูลค่าเงินลงทุนใน						
ตราสารหนี้ที่วัดมูลค่ายุติธรรมผ่านกำไรขาดทุน						
เบ็ดเสร็จอื่น			213,580			126,112
ผลกำไรจากการเปลี่ยนแปลงมูลค่าเงินลงทุนใน						
ตราสารทุนที่กำหนดให้วัดมูลค่ายุติธรรมผ่านกำไร						
ขาดทุนเบ็ดเสร็จอื่น			77,963			13,382
รวมรายได้จากการลงทุนสุทธิ - ที่รับรู้ในกำไรขาดทุน						
 เบ็ดเสร็จอื่น			<u>291,543</u>			<u>139,494</u>
รวม			<u>502,519</u>			<u>313,119</u>
ค่าใช้จ่ายทางการเงินจากสัญญาประกันภัยที่ออก						
ดอกเบี้ยที่ออกเมฆ	(37,814)	(7,077)	(44,891)	(49,895)	(5,207)	(55,102)
ผลกระทบจากการเปลี่ยนแปลงอัตราดอกเบี้ย	(2,893)	(1,341)	(4,234)	(3,341)	(432)	(3,773)
รวมค่าใช้จ่ายทางการเงินจากสัญญาประกันภัยที่ออก	<u>(40,707)</u>	<u>(8,418)</u>	<u>(49,125)</u>	<u>(53,236)</u>	<u>(5,639)</u>	<u>(58,875)</u>
รายได้ทางการเงินจากสัญญาประกันภัยที่ถือไว้						
ดอกเบี้ยที่ออกเมฆ	170	1,562	1,732	(400)	1,633	1,233
ผลกระทบจากการเปลี่ยนแปลงอัตราดอกเบี้ย	22	507	529	(92)	145	53
รวมรายได้ทางการเงินจากสัญญาประกันภัยที่ถือไว้	<u>192</u>	<u>2,069</u>	<u>2,261</u>	<u>(492)</u>	<u>1,778</u>	<u>1,286</u>
รวมค่าใช้จ่ายทางการเงินจากการประกันภัยสุทธิ	<u>(40,515)</u>	<u>(6,349)</u>	<u>(46,864)</u>	<u>(53,728)</u>	<u>(3,861)</u>	<u>(57,589)</u>
ค่าใช้จ่ายทางการเงินจากการประกันภัยสุทธิ						
จำนวนที่รับรู้ในกำไรหรือขาดทุน	(37,644)	(5,515)	(43,159)	(50,295)	(3,574)	(53,869)
จำนวนที่รับรู้ในกำไรขาดทุนเบ็ดเสร็จอื่น	(2,871)	(834)	(3,705)	(3,433)	(287)	(3,720)
รวมค่าใช้จ่ายทางการเงินจากการประกันภัยสุทธิ	<u>(40,515)</u>	<u>(6,349)</u>	<u>(46,864)</u>	<u>(53,728)</u>	<u>(3,861)</u>	<u>(57,589)</u>
รายได้จากการลงทุนและค่าใช้จ่ายทางการเงิน						
 จากการประกันภัย - สุทธิ						
จำนวนที่รับรู้ในกำไรหรือขาดทุน			167,817			119,756
จำนวนที่รับรู้ในกำไรขาดทุนเบ็ดเสร็จอื่น			287,838			135,774
รวมรายได้จากการลงทุนและค่าใช้จ่ายทางการเงิน						
 จากการประกันภัย - สุทธิ			<u>455,655</u>			<u>255,530</u>

33. ค่าใช้จ่ายในการดำเนินงานอื่น

(หน่วย: พันบาท)

	สำหรับปีสิ้นสุดวันที่ 31 ธันวาคม	
	2568	2567
		(ปรับปรุงใหม่)
ค่าใช้จ่ายพนักงาน	169,191	175,381
ค่าใช้จ่ายเกี่ยวกับอาคาร สถานที่และอุปกรณ์	87,147	76,278
ค่าภาษีอากร	3,073	28,697
หนี้สูญและหนี้สงสัยจะสูญ (โอนกลับ)	(1,807)	369
ค่าโฆษณาและค่าส่งเสริมการขาย	150,999	133,233
ค่าใช้จ่ายในการดำเนินงานอื่น	69,355	65,099
รวม	477,958	479,057

34. ค่าใช้จ่ายตามลักษณะ

รายการค่าใช้จ่ายแบ่งตามลักษณะประกอบด้วยรายการค่าใช้จ่ายที่สำคัญดังนี้

(หน่วย: พันบาท)

	สำหรับปีสิ้นสุดวันที่ 31 ธันวาคม	
	2568	2567
		(ปรับปรุงใหม่)
ค่าสินไหมทดแทน	4,123,667	3,624,839
ค่าจ้างและค่าบำเหน็จ	1,341,303	1,307,751
ค่าใช้จ่ายเกี่ยวกับพนักงาน	602,736	585,683
ค่าใช้จ่ายในการรับประกันภัยอื่น	184,343	197,283
ค่าบริการงานสนับสนุน	615,433	560,542
ค่าใช้จ่ายเกี่ยวกับอาคาร สถานที่และอุปกรณ์	168,467	145,536
ค่าโฆษณาและค่าส่งเสริมการขาย	150,999	133,233
ค่าใช้จ่ายในการดำเนินงานอื่น	72,852	68,339
ต้นทุนทางการเงินอื่น	11,257	-
โอนกลับผลขาดทุนด้านเครดิตที่คาดว่าจะเกิดขึ้น	(206)	(458)
ผลขาดทุนจากการด้อยค่าเงินลงทุนในบริษัทย่อย	28,766	16,086
อื่นๆ	10,210	36,586
ผลขาดทุนจากสัญญาที่สร้างภาระและการกลับรายการ		
ของผลขาดทุน	(21,559)	4,089
การตัดจำหน่ายกระแสเงินสดที่ทำให้ได้มาซึ่งการประกันภัย		
หรือการรับรู้เมื่อเกิดขึ้น	(69,488)	(123,403)
รวมค่าใช้จ่ายตามลักษณะ	7,218,780	6,556,106

(หน่วย: พันบาท)

สำหรับปีสิ้นสุดวันที่ 31 ธันวาคม

	2568	2567
		(ปรับปรุงใหม่)
แสดงเป็น:		
ค่าใช้จ่ายในการบริการประกันภัย	6,701,005	6,061,421
ค่าใช้จ่ายในการดำเนินงานอื่น	477,958	479,057
ต้นทุนทางการเงินอื่น	11,257	-
โอนกลับผลขาดทุนด้านเครดิตที่คาดว่าจะเกิดขึ้น	(206)	(458)
ผลขาดทุนจากการด้อยค่าเงินลงทุนในบริษัทย่อย	28,766	16,086
รวม	7,218,780	6,556,106

35. ผลขาดทุนด้านเครดิตที่คาดว่าจะเกิดขึ้น

(หน่วย: พันบาท)

สำหรับปีสิ้นสุดวันที่ 31 ธันวาคม

	2568	2567
ผลขาดทุนด้านเครดิตที่คาดว่าจะเกิดขึ้น (โอนกลับ) จาก:		
เงินสดและรายการเทียบเท่าเงินสด	101	(42)
รายได้จากการลงทุนค้างรับ	(3)	(32)
เงินลงทุนในตราสารหนี้ที่วัดมูลค่าด้วยวิธีธรรมผ่านกำไรขาดทุนเบ็ดเสร็จอื่น	(307)	(380)
เงินลงทุนในตราสารหนี้ที่วัดมูลค่าด้วยราคาทุนตัดจำหน่าย	(1)	1
รายการเทียบเท่าเงินสดที่มีข้อจำกัดในการใช้	4	(5)
รวม	(206)	(458)

36. กองทุนสำรองเลี้ยงชีพ

บริษัทฯ และพนักงานของบริษัทฯ ได้ร่วมกันจัดตั้งกองทุนสำรองเลี้ยงชีพตามพระราชบัญญัติกองทุนสำรองเลี้ยงชีพ พ.ศ. 2530 ซึ่งประกอบด้วยเงินที่พนักงานจ่ายสะสมเป็นรายเดือนในอัตราร้อยละ 2 ร้อยละ 5 ร้อยละ 10 และร้อยละ 15 และเงินที่บริษัทฯ จ่ายสมทบให้ในอัตราร้อยละ 2 ร้อยละ 5 และร้อยละ 7.5 ของเงินเดือนตามเงื่อนไขของบริษัทฯ กองทุนสำรองเลี้ยงชีพนี้บริหารโดยผู้จัดการกองทุนที่ได้รับอนุญาตจากกระทรวงการคลัง ในระหว่างปี 2568 บริษัทฯ รับรู้เงินสมทบดังกล่าวเป็นค่าใช้จ่ายจำนวน 16.2 ล้านบาท (2567: 13.1 ล้านบาท)

37. กำไรต่อหุ้น

กำไรต่อหุ้นขั้นพื้นฐานคำนวณ โดยหารกำไรสำหรับปี (ไม่รวมกำไรขาดทุนเบ็ดเสร็จอื่น) ด้วยจำนวนถัวเฉลี่ยถ่วงน้ำหนักของหุ้นสามัญที่ออกอยู่ในระหว่างปี

	สำหรับปีสิ้นสุดวันที่	
	2568	2567 (ปรับปรุงใหม่)
จำนวนหุ้นสามัญต้นปี (พันหุ้น)	303,000	303,000
จำนวนหุ้นสามัญเพิ่มทุนถัวเฉลี่ยถ่วงน้ำหนักออกอยู่ในระหว่างปี (พันหุ้น)	66,826	-
จำนวนหุ้นสามัญถัวเฉลี่ยถ่วงน้ำหนักปลายปี (พันหุ้น)	369,826	303,000
กำไรสำหรับปี (พันบาท)	513,209	974,995
กำไรต่อหุ้น (บาท/หุ้น)	1.39	3.22

38. เงินปันผลจ่าย

เงินปันผลจ่ายที่ประกาศจ่ายในระหว่างปี ประกอบด้วย

	อนุมัติโดย	เงินปันผลจ่าย	
		(ล้านบาท)	ต่อหุ้น (บาท)
เงินปันผลระหว่างกาลปี 2567 ครั้งที่ 3	ที่ประชุมคณะกรรมการบริษัท ครั้งที่ 2/2568 เมื่อวันที่ 27 มกราคม 2568	333.3	1.10
เงินปันผลระหว่างกาลปี 2567 ครั้งที่ 2	ที่ประชุมคณะกรรมการบริษัท ครั้งที่ 6/2567 เมื่อวันที่ 7 พฤศจิกายน 2567	605.8	2.00
เงินปันผลระหว่างกาลปี 2567 ครั้งที่ 1	ที่ประชุมคณะกรรมการบริษัท ครั้งที่ 5/2567 เมื่อวันที่ 7 สิงหาคม 2567	605.8	2.00
เงินปันผลประจำปี 2566	ที่ประชุมสามัญผู้ถือหุ้น เมื่อวันที่ 24 เมษายน 2567	81.8	0.27

39. รายการธุรกิจกับกิจการที่เกี่ยวข้องกัน

ในการพิจารณาความสัมพันธ์ระหว่างกิจการที่เกี่ยวข้องกันแต่ละรายการ บริษัทฯ คำนึงถึงเนื้อหาของความสัมพันธ์มากกว่ารูปแบบทางกฎหมาย

ลักษณะความสัมพันธ์ระหว่างบริษัทฯ กับกิจการที่เกี่ยวข้องกันสามารถสรุปได้ดังนี้

รายชื่อกิจการที่เกี่ยวข้องกัน	ความสัมพันธ์กับบริษัทฯ
บริษัท มาเฟม จำกัด	บริษัทใหญ่ของกลุ่มบริษัท และมีผู้ถือหุ้นและกรรมการร่วมกัน
บริษัท ไทยวิวัฒน์ โฮลดิ้งส์ จำกัด (มหาชน)	บริษัทใหญ่
บริษัท จีอาร์ แมนเนจเม้นท์ (ไทยแลนด์) จำกัด ⁽²⁾	ผู้ถือหุ้นบริษัทฯ
บริษัท ลาววิวัฒน์ประกันภัย จำกัด	บริษัทย่อย
บริษัท มอเตอร์ เอ ไอ เรคอกนิชั่น โซลูชั่น จำกัด	บริษัทย่อย
บริษัท ไทยวิวัฒน์ แอสเซท จำกัด	มีผู้ถือหุ้นและกรรมการร่วมกัน
บริษัท กรีน ดีจิง จำกัด ⁽²⁾	มีผู้ถือหุ้นและกรรมการร่วมกัน
บริษัท เอ็กซ์เพิท เซอร์เวย์ จำกัด	มีผู้ถือหุ้นร่วมกัน
บริษัท ไทยรับประกันภัยต่อ จำกัด (มหาชน)	ถือหุ้นโดยบริษัทฯ และมีกรรมการร่วมกัน
บริษัท กลางคุ้มครองผู้ประสบภัยจากรถ จำกัด	ถือหุ้นโดยบริษัทฯ และมีกรรมการร่วมกัน
บริษัท ที.ไอ.ไอ. จำกัด	ถือหุ้นโดยบริษัทฯ
บริษัท วิจิตรภัณฑ์ปาล์มมอย จำกัด (มหาชน)	กรรมการร่วมกัน
บริษัท เจ แอนด์ เอ จิตเวลรี่ จำกัด	กรรมการร่วมกัน
บริษัท เจน พันธุ์ พรีเมียมเพอร์ตี จำกัด	กรรมการร่วมกัน
บริษัท สว่างเสริม จำกัด ⁽¹⁾	ผู้เกี่ยวข้องของกรรมการบริษัทฯ เป็นผู้ถือหุ้น
บริษัท ฟอรัส จำกัด ⁽¹⁾	ผู้เกี่ยวข้องของกรรมการบริษัทฯ เป็นผู้ถือหุ้น

(1) ถือเป็นบริษัทที่เกี่ยวข้องกันจนถึงวันที่ 27 ธันวาคม 2567

(2) ถือเป็นบริษัทที่เกี่ยวข้องกันตั้งแต่ไตรมาส 1 ปี 2568

ในระหว่างปี บริษัทฯ มีรายการธุรกิจที่สำคัญกับบุคคลหรือกิจการที่เกี่ยวข้องกัน รายการธุรกิจดังกล่าว เป็นไปตามเงื่อนไขทางการค้าและเกณฑ์ตามที่ตกลงกันระหว่างบริษัทฯ และบุคคลหรือกิจการที่เกี่ยวข้องกันเหล่านั้น ซึ่งเป็นไปตามปกติธุรกิจ

รายการธุรกิจกับกิจการที่เกี่ยวข้องกัน โดยแสดงตามเนื้อหาของรายการ สามารถสรุปได้ดังนี้

(หน่วย: พันบาท)

	สำหรับปีสิ้นสุดวันที่ 31 ธันวาคม		นโยบายการกำหนดราคา
	2568	2567	
รายการธุรกิจกับบริษัทใหญ่ของกลุ่มบริษัท			
บริษัท มาเฟม จำกัด			
เบี้ยประกันภัยรับ	61	59	ตามอัตราของประเภทของการประกันภัย
ค่าสินไหมทดแทนจ่าย	12	55	ตามที่เกิดขึ้นจริง
รายการธุรกิจกับบริษัทใหญ่			
บริษัท ไทยวิวัฒน์ โฮลดิ้งส์ จำกัด (มหาชน)			
เงินปันผลจ่าย	329,755	1,280,050	ตามที่ประกาศจ่าย
กำไรจากการจำหน่ายและโอนสิทธิ์ที่ดิน และอาคาร ⁽¹⁾	-	337,801	ตามที่เกิดขึ้นจริง
ค่าเช่าจ่าย	1,992	-	ตามที่ระบุในสัญญา
รายการธุรกิจกับบริษัทย่อย			
บริษัท ลาววิวัฒน์ประกันภัย จำกัด			
เบี้ยประกันภัยรับต่อ	2,143	1,638	อัตราของการประกันต่อตามประเภทของ การประกันภัยและสัญญาประกันภัยต่อ
ค่าบำเหน็จจ่าย	426	323	ตามที่ระบุในสัญญา
ค่าสินไหมทดแทนจ่ายต่อ	174	463	ตามที่เกิดขึ้นจริงตามสัดส่วนในสัญญา
บริษัท มอเตอร์ เอไอ เรคคอมนิชั่น โซลูชั่น จำกัด			
ค่าใช้จ่ายในการรับประกันภัยอื่น	1,646	1,704	เป็นปกติทางการค้า
ค่าใช้จ่ายอื่น	2,029	-	ตามที่เกิดขึ้นจริง
รายการธุรกิจกับกิจการที่เกี่ยวข้องกัน			
บริษัท ไทยวิวัฒน์ แอสเซท จำกัด			
กำไรจากการจำหน่ายและโอนสิทธิ์ที่ดิน และอาคาร ⁽¹⁾	-	48,795	ตามที่เกิดขึ้นจริง
ค่าเช่าจ่าย	31,049	-	ตามที่ระบุในสัญญา
ค่าใช้จ่ายอื่น	988	-	ตามที่เกิดขึ้นจริง
บริษัท เอ็กซ์เพิท เซอร์เวย์ จำกัด			
กำไรจากการขายทรัพย์สิน	-	299	ตามที่เกิดขึ้นจริง
เบี้ยประกันภัยรับ	11	-	ตามอัตราของประเภทของการประกันภัย
ค่าจัดการสินไหมทดแทนจ่าย	9,248	-	ตามที่เกิดขึ้นจริง
บริษัท ไทยรับประกันภัยต่อ จำกัด (มหาชน)			
เบี้ยประกันภัยจ่ายต่อ	118,385	159,460	อัตราของการประกันต่อตามประเภทของ การประกันภัยและสัญญาประกันภัยต่อ
ค่าบำเหน็จรับ	54,400	58,143	ตามที่ระบุในสัญญา
ค่าสินไหมทดแทนรับคืน	61,830	29,170	ตามที่เกิดขึ้นจริงตามสัดส่วนในสัญญา
ค่าสินไหมทดแทนจ่ายต่อ	8	9	ตามที่เกิดขึ้นจริงตามสัดส่วนในสัญญา

⁽¹⁾ ในปี 2567 บริษัทฯมีการจำหน่ายและโอนสิทธิ์ที่ดินและอาคารให้บริษัทใหญ่และบริษัทที่เกี่ยวข้องกัน ในราคาที่ยกเว้นเกี่ยวกับราคาตลาดตามรายละเอียดที่กล่าวในหมายเหตุประกอบงบการเงินข้อที่ 20

(หน่วย: พันบาท)

	สำหรับปีสิ้นสุดวันที่ 31 ธันวาคม		นโยบายการกำหนดราคา
	2568	2567	
รายการธุรกิจกับกิจการที่เกี่ยวข้องกัน (ต่อ)			
บริษัท กลางคุ้มครองผู้ประสบภัยจากรถ จำกัด			
เงินสมทบจ่าย	8,762	8,734	ร้อยละ 6.00 ของเบี้ยประกันภัยที่ได้รับจากผู้เอาประกันภัยตามพระราชบัญญัติคุ้มครองผู้ประสบภัยจากรถ พ.ศ. 2535
บริษัท ที.ไอ.ไอ. จำกัด			
เงินปันผลรับ	51	41	ตามที่ประกาศจ่าย
บริษัท สร้างเสริม จำกัด⁽²⁾			
ค่าบำเหน็จจ่าย	-	65,911	ตามที่ระบุในสัญญา
กำไรจากการขายทรัพย์สิน	-	2,196	ตามที่เกิดขึ้นจริง
บริษัท ฟอรัส จำกัด⁽²⁾			
ค่าบำเหน็จจ่าย	-	43,011	ตามที่ระบุในสัญญา
กำไรจากการขายทรัพย์สิน	-	1,916	ตามที่เกิดขึ้นจริง

⁽²⁾ ถือเป็นบริษัทที่เกี่ยวข้องกันจนถึงวันที่ 27 ธันวาคม 2567

ณ วันที่ 31 ธันวาคม 2568 และ 2567 บริษัทฯ มียอดคงเหลือที่มีสาระสำคัญของสินทรัพย์และหนี้สินที่เกี่ยวข้องกับกิจการที่เกี่ยวข้องกัน ดังนี้

	(หน่วย: พันบาท)	
	2568	2567
บริษัทใหญ่ของกลุ่มบริษัท		
บริษัท มาเฟม จำกัด		
เบี้ยประกันภัยค้างรับ	-	15
ค่าสินไหมทดแทนค้างจ่าย	10	-
บริษัทใหญ่		
บริษัท ไทยวิวัฒน์ โฮลดิ้งส์ จำกัด (มหาชน)		
สินทรัพย์อื่น	282	130
บริษัทย่อย		
บริษัท ลาววิวัฒน์ประกันภัย จำกัด		
ลูกหนี้จากสัญญาประกันภัยต่อ	506	808
หนี้สินจากสัญญาประกันภัย	1,215	1,026
สินทรัพย์อื่น	280	944
หนี้สินอื่น	48	48
บริษัท มอเตอร์ เอไอ เรคอกนิชัน โซลูชั่น จำกัด		
สินทรัพย์อื่น	25,637	7,183
หนี้สินอื่น	477	-

	(หน่วย: พันบาท)	
	2568	2567
กิจการที่เกี่ยวข้องกัน		
บริษัท ไทยวิวัฒน์ แอสเซท จำกัด		
สินทรัพย์อื่น	5,761	-
หนี้สินอื่น	59	-
บริษัท เอ็กซ์เพิท เซอร์เวย์ จำกัด		
เบี้ยประกันภัยค้ำรับ	1	-
ค่าจัดการสินไหมทดแทนค้ำจ่าย	826	-
บริษัท ไทยรับประกันภัยต่อ จำกัด (มหาชน)		
ลูกหนี้จากสัญญาประกันภัยต่อ	29,026	21,167
เงินลงทุนในตราสารทุนที่วัดมูลค่ายุติธรรมผ่านกำไรขาดทุน	236	398
เงินลงทุนในตราสารทุนที่กำหนดให้วัดมูลค่ายุติธรรมผ่านกำไรขาดทุนเบ็ดเสร็จอื่น	939	1,584
เจ้าหนี้บริษัทประกันภัยต่อ	30,702	47,957
เบี้ยประกันภัยต่อออกจ่ายล่วงหน้า	42,330	48,896
ค่าบำเหน็จรับล่วงหน้า	21,185	23,952
บริษัท กลางคุ้มครองผู้ประสบภัยจากรถ จำกัด		
เงินลงทุนในตราสารทุนที่กำหนดให้วัดมูลค่ายุติธรรมผ่านกำไรขาดทุนเบ็ดเสร็จอื่น	192,650	109,932
หนี้สินอื่น	2,395	2,323
บริษัท ที.ไอ.ไอ. จำกัด		
เงินลงทุนในตราสารทุนที่กำหนดให้วัดมูลค่ายุติธรรมผ่านกำไรขาดทุนเบ็ดเสร็จอื่น	1,444	1,248
บริษัท วิจิตรภัณฑ์ปาล์มมอย จำกัด (มหาชน)		
เงินลงทุนในตราสารทุนที่วัดมูลค่ายุติธรรมผ่านกำไรขาดทุน	43	57

ค่าตอบแทนกรรมการและผู้บริหารสำคัญ

ในระหว่างปีสิ้นสุดวันที่ 31 ธันวาคม 2568 และ 2567 บริษัทฯ มีค่าใช้จ่ายผลประโยชน์พนักงานที่ให้แก่กรรมการและผู้บริหาร ดังต่อไปนี้

	(หน่วย: พันบาท)	
	สำหรับปีสิ้นสุดวันที่ 31 ธันวาคม	
	2568	2567
ผลประโยชน์ระยะสั้น	126,642	111,893
ผลประโยชน์หลังออกจากงาน	5,798	7,213
รวม	132,440	119,106

40. หลักทรัพย์ที่มีข้อจำกัดและภาระผูกพัน

40.1 หลักทรัพย์ประกันและทรัพย์สินที่จัดสรรไว้เป็นเงินสำรองวางไว้กับนายทะเบียน

ณ วันที่ 31 ธันวาคม 2568 และ 2567 บริษัทฯ ได้วางหลักทรัพย์ประกันและทรัพย์สินที่จัดสรรไว้เป็นเงินสำรองประกันภัยไว้กับนายทะเบียนตามพระราชบัญญัติประกันวินาศภัย ดังนี้

(หน่วย: ล้านบาท)

	2568		2567	
	ราคาทุนตัด จำหน่าย	มูลค่ายุติธรรม	ราคาทุนตัด จำหน่าย	มูลค่ายุติธรรม
หลักทรัพย์ประกัน				
พันธบัตรรัฐบาล	15.2	15.6	15.2	14.8
รวม	15.2	15.6	15.2	14.8
ทรัพย์สินที่จัดสรรไว้เป็นเงินสำรอง				
พันธบัตรรัฐบาล	838.7	942.8	830.4	886.5
ตราสารหนี้ภาคเอกชน	10.0	10.3	10.0	10.3
รวม	848.7	953.1	840.4	896.8
รวม	863.9	968.7	855.6	911.6

40.2 หลักประกันอื่น

ณ วันที่ 31 ธันวาคม 2568 และ 2567 บริษัทฯ ได้วางหลักทรัพย์บางส่วนไว้เป็นหลักประกัน ดังนี้

(หน่วย: พันบาท)

	2568	2567
พันธบัตรวางเป็นหลักประกัน		
ค่าประกันการใช้ไฟฟ้า	398	932
เงินฝากธนาคารที่ใช้เป็นหลักประกัน		
หลักทรัพย์ในการยื่นประกันกรณีที่อยู่อาศัย		
ที่เป็นผู้ขับจีรยนต์ตกเป็นผู้ต้องหา	3,043	1,503
เงินเบิกเกินบัญชี	10,389	10,347
อื่นๆ	5,434	5,435
สลากออมทรัพย์		
หลักประกันตามปกติธุรกิจ	5,000	20,000
รวม	24,264	38,217

41. เงินสมทบ

(หน่วย: พันบาท)

สำหรับปีสิ้นสุดวันที่ 31 ธันวาคม

	2568	2567
ค่าใช้จ่ายที่รับรู้ในงบกำไรขาดทุนเบ็ดเสร็จ:		
เงินสมทบบริษัทกลางคุ้มครองผู้ประสบภัยจากรถ	8,762	8,734
เงินสมทบสำนักงานคปภ.	18,529	18,109
เงินสมทบกองทุนประกันวินาศภัย	38,822	37,773
เงินสมทบกองทุนทดแทนผู้ประสบภัย	1,460	1,456
รวม	67,573	66,072

ณ วันที่ 31 ธันวาคม 2568 และ 2567 บริษัทฯ มียอดเงินสมทบกองทุนประกันวินาศภัยสะสมจำนวน 227.8 ล้านบาท และ 189.0 ล้านบาท ตามลำดับ

42. ภาระผูกพันและหนี้สินที่อาจเกิดขึ้น

42.1 ภาระผูกพันเกี่ยวกับรายจ่ายฝ่ายทุน

ณ วันที่ 31 ธันวาคม 2568 บริษัทฯ มีรายจ่ายฝ่ายทุนจำนวน 2.1 ล้านบาท ที่เกี่ยวข้องกับเครื่องตกแต่งสำนักงานและพัฒนาโปรแกรมคอมพิวเตอร์ (2567: 0.8 ล้านบาท)

42.2 ภาระผูกพันเกี่ยวกับสัญญาเช่าดำเนินงานและสัญญาบริการ

ณ วันที่ 31 ธันวาคม 2568 บริษัทฯ มีสัญญาเช่าอุปกรณ์ ซึ่งประกอบด้วยสัญญาเช่าที่สินทรัพย์อ้างอิงมีมูลค่าต่ำที่อายุของสัญญามีระยะเวลาโดยเฉลี่ยประมาณ 1 ถึง 5 ปี สัญญาเช่าระยะสั้นภายใน 1 ปี และสัญญาบริการที่เกี่ยวข้อง โดยมีจำนวนเงินขั้นต่ำที่ต้องจ่ายในอนาคตทั้งสิ้นภายใต้สัญญาดังกล่าว ดังนี้

(หน่วย: ล้านบาท)

จ่ายชำระ	
ภายใน 1 ปี	11.8
1 ถึง 5 ปี	4.1

42.3 หนังสือค้ำประกันธนาคาร

ณ วันที่ 31 ธันวาคม 2568 บริษัทฯ มีหนังสือค้ำประกันซึ่งออกโดยธนาคาร ในนามของบริษัทฯ เหลืออยู่เป็นจำนวน 1.0 ล้านบาท ซึ่งเกี่ยวเนื่องกับภาระผูกพันทางปฏิบัติบางประการตามปกติธุรกิจของบริษัทฯ (2567: 1.9 ล้านบาท)

42.4 คดีฟ้องร้อง

ณ วันที่ 31 ธันวาคม 2568 บริษัทฯ มีคดีที่ถูกฟ้องร้องเรียกค่าเสียหายจำนวนประมาณ 360.1 ล้านบาท (2567: 242.2 ล้านบาท) (ทุนทรัพย์ที่ฟ้อง) จากการเป็นผู้รับประกันภัย ซึ่งผลของการพิจารณาคดีดังกล่าวยังไม่สิ้นสุด อย่างไรก็ตาม บริษัทฯ ได้บันทึกสำรองเพื่อผลเสียหายที่อาจเกิดขึ้นบางส่วนไว้ในงบการเงินเป็นจำนวนประมาณ 97.7 ล้านบาท (2567: 62.1 ล้านบาท) และมีส่วนที่จะได้รับคืนจากการประกันภัยต่อจำนวนประมาณ 0.9 ล้านบาท (2567: 0.8 ล้านบาท) ซึ่งฝ่ายบริหารเชื่อว่าสำรองเพื่อผลเสียหายที่อาจเกิดขึ้นจำนวนดังกล่าวเพียงพอแล้ว

43. ความเสี่ยงและนโยบายบริหารความเสี่ยง

43.1 ความเสี่ยงจากการรับประกันภัย

ความเสี่ยงจากการรับประกันภัย คือ ความเสี่ยงที่เกิดจากความผันผวนของความถี่ ความรุนแรงและเวลาที่เกิดความเสียหายที่เบี่ยงเบนจากข้อสมมติที่ใช้ในการกำหนดอัตราเบี้ยประกันภัย การคำนวณเงินสำรองและการพิจารณารับประกันภัย

บริษัทฯ มีนโยบายรับประกันภัยที่เน้นให้ความสำคัญกับการคัดเลือกภัย เลือกรับงาน (Selective) ที่มีความเสี่ยงภัยต่ำ ประวัดิความเสียหายอยู่ในเกณฑ์ดี และไม่รับความเสี่ยงภัยไว้เองเกินข้อกำหนดของ คปภ.

กรณีที่ความสามารถในการรับเสี่ยงภัยไว้เองมีจำกัด บริษัทฯ จัดให้มีการ โอนความเสี่ยงภัย (Risk Transfer) ให้แก่บริษัทรับประกันภัยต่อที่มีฐานะมั่นคง มีขีดความสามารถและความเชี่ยวชาญในการรับประกันภัยต่อทั้งการประกันภัยต่อตามสัญญา (Treaty Reinsurance) และการประกันภัยต่อแบบเฉพาะราย (Facultative Reinsurance) เพื่อสร้างความมั่นใจให้กับลูกค้า

นอกจากนี้ บริษัทฯ ได้จัดให้มีนโยบายดังนี้

- กำหนดหลักเกณฑ์การคิดทุนประกันภัย ความคุ้มครองและเงื่อนไขการรับประกันภัยที่เหมาะสมกับระดับความเสี่ยง
- การจัดหาประกันภัยต่อมารองรับตามความจำเป็น ในกรณีที่ขีดความสามารถ (Capacity) ของบริษัทฯ ไม่สามารถรับประกันภัยได้เต็มทุนประกัน ตามข้อกำหนดของ คปภ. ซึ่งกำหนดให้บริษัทฯ สามารถรับความเสี่ยงภัยไว้เองไม่เกินร้อยละ 10 ของเงินกองทุน
- คัดเลือกบริษัทรับประกันภัยต่อที่มีฐานะการเงินมั่นคง และได้รับการจัดอันดับความน่าเชื่อถือที่ระดับ A- ขึ้นไป ตามการจัดอันดับความน่าเชื่อถือของ S&P และ A.M. Best

- กำหนดผู้รับผิดชอบการปฏิบัติงานในแต่ละขั้นตอน ผู้สอบทานความถูกต้องครบถ้วนในการรับประกันภัยและผู้มีอำนาจในการพิจารณาอนุมัติการรับประกันภัยตามทุนประกันภัย

ณ วันที่ 31 ธันวาคม 2568 และ 2567 ตารางแสดงการกระจุกตัวของหนี้สินจากสัญญาประกันภัย โดยแยกตามประเภทการรับประกันภัย ดังนี้

(หน่วย: ล้านบาท)

	2568			2567		
	หนี้สินสำหรับความคุ้มครองที่เหลืออยู่ก่อนการประกันภัยต่อ	ความคุ้มครองที่เหลืออยู่ส่วนที่ประกันภัยต่อ	สุทธิ	หนี้สินสำหรับความคุ้มครองที่เหลืออยู่ก่อนการประกันภัยต่อ	ความคุ้มครองที่เหลืออยู่ส่วนที่ประกันภัยต่อ	สุทธิ
ประกันภัยรถยนต์	1,991.9	(16.3)	2,008.2	1,996.0	(8.7)	2,004.7
ประกันภัยประเภทอื่น ๆ	821.6	48.7	772.9	764.3	42.8	721.5
รวม	2,813.5	32.4	2,781.1	2,760.3	34.1	2,726.2

(หน่วย: ล้านบาท)

	2568			2567		
	หนี้สินสำหรับค่าสินไหมทดแทนที่เกิดขึ้นแล้วก่อนการประกันภัยต่อ	ค่าสินไหมทดแทนที่เกิดขึ้นแล้วส่วนที่ประกันภัยต่อ	สุทธิ	หนี้สินสำหรับค่าสินไหมทดแทนที่เกิดขึ้นแล้วก่อนการประกันภัยต่อ	ค่าสินไหมทดแทนที่เกิดขึ้นแล้วส่วนที่ประกันภัยต่อ	สุทธิ
ประกันภัยรถยนต์	1,765.5	79.3	1,686.2	1,569.4	16.3	1,553.1
ประกันภัยประเภทอื่น ๆ	509.0	239.4	269.6	425.4	143.2	282.2
รวม	2,274.5	318.7	1,955.8	1,994.8	159.5	1,835.3

การทดสอบความอ่อนไหวเป็นการวิเคราะห์ความเสี่ยงที่หนี้สินจากการรับประกันภัยจะเพิ่มขึ้นหรือลดลง เนื่องจากความผันผวนของข้อสมมติที่ใช้ในการคำนวณ ซึ่งจะกระทบต่อภาระผูกพันของหนี้สินสำหรับค่าสินไหมทดแทนที่เกิดขึ้นแล้วทั้งก่อนและหลังการรับประกันภัยต่อ โดยความเสี่ยงอาจเกิดจากความถี่และความรุนแรงที่เกิดความเสียหาย หรือ ค่าใช้จ่ายที่ใช้ในการจัดการสินไหมทดแทนไม่เป็นไปตามที่คาดไว้

ณ วันที่ 31 ธันวาคม 2568 และ 2567 ผลกระทบต่อภาวะผูกพันของหนี้สินสำหรับค่าสินไหมทดแทนที่เกิดขึ้นแล้วที่เปลี่ยนแปลงเนื่องจากการเปลี่ยนแปลงของข้อสมมติเป็นดังนี้

(หน่วย: ล้านบาท)

	2568				
	สมมติฐานที่เปลี่ยนแปลง	ภาวะผูกพันของหนี้สินสำหรับค่าสินไหมทดแทนที่เกิดขึ้นแล้วที่เปลี่ยนแปลงก่อนการรับประกันภัยต่อเพิ่มขึ้น (ลดลง)	ภาวะผูกพันของหนี้สินสำหรับค่าสินไหมทดแทนที่เกิดขึ้นแล้วที่เปลี่ยนแปลงหลังการรับประกันภัยต่อเพิ่มขึ้น (ลดลง)	กำไรก่อนภาษีเงินได้เพิ่มขึ้น (ลดลง)	ส่วนของเจ้าของเพิ่มขึ้น (ลดลง)
อัตราส่วนความเสียหายสัมบูรณ์ในอุบัติเหตุสุดท้าย	+5%	268	259	(259)	(207)
	-5%	(268)	(259)	259	207
อัตราส่วนค่าใช้จ่ายในการจัดการค่าสินไหมทดแทนที่สามารถจัดสรรได้	+10%	6	6	(6)	(5)
	-10%	(6)	(6)	6	5
อัตราส่วนค่าใช้จ่ายในการจัดการค่าสินไหมทดแทนที่ไม่สามารถจัดสรรได้	+10%	7	7	(7)	(6)
	-10%	(7)	(7)	7	5
อัตราคิดลด	+1%	(28)	(24)	19	34
	-1%	28	25	(20)	(34)
ค่าปรับปรุงความเสี่ยงสำหรับความเสี่ยงที่ไม่ใช่ความเสี่ยงทางการเงิน	+10%	17	14	(16)	(13)
	-10%	(17)	(14)	16	13

(หน่วย: ล้านบาท)

	2567				
	สมมติฐานที่เปลี่ยนแปลง	ภาวะผูกพันของหนี้สินสำหรับค่าสินไหมทดแทนที่เกิดขึ้นแล้วที่เปลี่ยนแปลงก่อนการรับประกันภัยต่อเพิ่มขึ้น (ลดลง)	ภาวะผูกพันของหนี้สินสำหรับค่าสินไหมทดแทนที่เกิดขึ้นแล้วที่เปลี่ยนแปลงหลังการรับประกันภัยต่อเพิ่มขึ้น (ลดลง)	กำไรก่อนภาษีเงินได้เพิ่มขึ้น (ลดลง)	ส่วนของเจ้าของเพิ่มขึ้น (ลดลง)
อัตราส่วนความเสียหายสัมบูรณ์ในอุบัติเหตุสุดท้าย	+5%	250	240	(240)	(192)
	-5%	(250)	(240)	240	192
อัตราส่วนค่าใช้จ่ายในการจัดการค่าสินไหมทดแทนที่สามารถจัดสรรได้	+10%	6	6	(6)	(5)
	-10%	(6)	(6)	6	5
อัตราส่วนค่าใช้จ่ายในการจัดการค่าสินไหมทดแทนที่ไม่สามารถจัดสรรได้	+10%	6	6	(6)	(5)
	-10%	(6)	(6)	6	5
อัตราคิดลด	+1%	(25)	(24)	20	34
	-1%	26	25	(20)	(35)
ค่าปรับปรุงความเสี่ยงสำหรับความเสี่ยงที่ไม่ใช่ความเสี่ยงทางการเงิน	+10%	16	14	(15)	(12)
	-10%	(16)	(14)	15	12

43.2 นโยบายการบริหารความเสี่ยง

43.2.1 ความเสี่ยงด้านเครดิต

ความเสี่ยงด้านเครดิต คือ ความเสี่ยงที่เกิดจากคู่สัญญาไม่สามารถปฏิบัติตามภาระผูกพันที่ระบุไว้ในเครื่องมือการเงินได้ ซึ่งอาจส่งผลกระทบต่อรายได้และผลประกอบการของบริษัทฯ ได้ บริษัทฯ มีแนวทางในการบริหารความเสี่ยง โดยมีกระบวนการติดตามเบี้ยประกันภัยจากทั้งผู้เอาประกันภัย ตัวแทนและนายหน้าอย่างใกล้ชิด กำหนดการคัดเลือกผู้รับประกันภัยต่อและลงทุนในตราสารหนี้ที่มีอันดับความน่าเชื่อถือระดับ “A-” ขึ้นไป และให้กู้ยืมเงินแก่พนักงานตามเกณฑ์ที่สำนักงาน คปภ. กำหนด นอกจากนี้ บริษัทฯ มีระบบตรวจสอบและติดตามการชำระหนี้จากคู่ค้าสัญญาต่างๆ อย่างสม่ำเสมอ

นอกจากนี้ ในส่วนของสินทรัพย์ทางการเงินประเภทตราสารหนี้ บริษัทฯ ได้ประเมินผลขาดทุนด้านเครดิตที่คาดว่าจะเกิดขึ้น โดยไม่รอให้มีเหตุการณ์ที่มีการด้อยค่าด้านเครดิตเกิดขึ้นก่อน ซึ่งบริษัทฯ ได้นำวิธีการทั่วไป (General Approach) มาใช้ในการคำนวณผลขาดทุนด้านเครดิตที่คาดว่าจะเกิดขึ้นสำหรับสินทรัพย์ทางการเงิน ซึ่งแบ่งความเสี่ยงของสินทรัพย์ทางการเงินเป็น 3 ระดับชั้น และพิจารณาผลขาดทุนด้านเครดิตต่างกันในแต่ละระดับดังนี้

ระดับชั้น	การวัดผลขาดทุนด้านเครดิต
ชั้นที่ 1 - ตราสารหนี้ที่ไม่มีการเพิ่มขึ้นอย่างมีนัยสำคัญของความเสี่ยงด้านเครดิต	ผลขาดทุนด้านเครดิตที่คาดว่าจะเกิดขึ้นใน 12 เดือนข้างหน้า
ชั้นที่ 2 - ตราสารหนี้ที่มีการเพิ่มขึ้นอย่างมีนัยสำคัญของความเสี่ยงด้านเครดิต	ผลขาดทุนด้านเครดิตที่คาดว่าจะเกิดขึ้นตลอดอายุของตราสาร
ชั้นที่ 3 - ตราสารหนี้ที่มีการด้อยค่าด้านเครดิต	ผลขาดทุนด้านเครดิตที่คาดว่าจะเกิดขึ้นตลอดอายุของตราสาร

บริษัทฯ ประเมินสินทรัพย์ทางการเงินว่ามีความเสี่ยงด้านเครดิตเพิ่มขึ้นอย่างมีนัยสำคัญหรือมีการด้อยค่าด้านเครดิตหรือไม่จากปัจจัยเชิงปริมาณ และปัจจัยเชิงคุณภาพ โดยพิจารณาจากการอันดับความน่าเชื่อถือด้านเครดิตที่เปลี่ยนไปจากวันที่รับรู้รายการเมื่อเริ่มแรก การผิคนัดชำระ รวมถึงการวิเคราะห์อัตราส่วนทางการเงินของผู้ออกตราสารว่ามีปัจจัยที่กระทบกับกระแสเงินสดอย่างมีนัยสำคัญหรือไม่

ตารางด้านล่างแสดงข้อมูลเกี่ยวกับคุณภาพด้านเครดิตของสินทรัพย์ทางการเงิน จำนวนเงินที่แสดงในตารางสำหรับสินทรัพย์ทางการเงิน คือ มูลค่าตามบัญชี ณ วันที่ 31 ธันวาคม 2568 และ 2567

	สินทรัพย์ทาง การเงินที่ไม่มี การเพิ่มขึ้นอย่าง มีนัยสำคัญ ของความเสี่ย งด้านเครดิต (12-mth ECL)	สินทรัพย์ทาง การเงินที่มี การเพิ่มขึ้น อย่างมีนัย สำคัญของ ความเสี่ย งด้าน เครดิต (Lifetime ECL - not credit impaired)	สินทรัพย์ทาง การเงินที่มี การเพิ่มขึ้น อย่างมีนัย สำคัญของ ความเสี่ย งด้าน เครดิต (Lifetime ECL - credit impaired)	สินทรัพย์ทาง การเงินที่ใช้ วิธีอย่างง่าย ในการคำนวณ ผลขาดทุน ด้านเครดิต ที่คาดว่าจะ เกิดขึ้นตลอด อายุ (Lifetime ECL - simplified approach)	รวม
เงินสดและรายการเทียบเท่าเงินสด					
กลุ่มระดับลงทุน	453,466	-	-	-	453,466
หัก: ค่าเผื่อผลขาดทุนด้าน เครดิตที่คาดว่าจะเกิดขึ้น	(148)	-	-	-	(148)
มูลค่าตามบัญชีสุทธิ	453,318	-	-	-	453,318
รายได้จากการลงทุนค้างรับ					
กลุ่มระดับลงทุน	14,498	-	-	-	14,498
กลุ่มต่ำกว่าระดับลงทุน	-	61	-	-	61
รวม	14,498	61	-	-	14,559
หัก: ค่าเผื่อผลขาดทุนด้านเครดิต ที่คาดว่าจะเกิดขึ้น	(5)	(8)	-	-	(13)
มูลค่าตามบัญชีสุทธิ	14,493	53	-	-	14,546
ตราสารหนี้ที่วัดมูลค่ายุติธรรม ผ่านกำไรขาดทุนเบ็ดเสร็จอื่น					
กลุ่มระดับลงทุน	5,798,013	-	-	-	5,798,013
กลุ่มต่ำกว่าระดับลงทุน	-	9,764	-	-	9,764
รวม	5,798,013	9,764	-	-	5,807,777
ค่าเผื่อผลขาดทุนด้านเครดิตที่ คาดว่าจะเกิดขึ้น	651	908	94	-	1,653
ตราสารหนี้ที่วัดมูลค่าด้วยราคาทุน ตัดจำหน่าย					
กลุ่มระดับลงทุน	18,281	-	-	-	18,281
กลุ่มผิคนัดชำระ	-	-	841	-	841
รวม	18,281	-	841	-	19,122
หัก: ค่าเผื่อผลขาดทุนด้านเครดิต ที่คาดว่าจะเกิดขึ้น	(4)	-	(841)	-	(845)
มูลค่าตามบัญชีสุทธิ	18,277	-	-	-	18,277

	สินทรัพย์ทาง การเงินที่ไม่มีมีการ เพิ่มขึ้นอย่างมี นัยสำคัญ ของความเสี่ยง ด้านเครดิต (12-mth ECL)	สินทรัพย์ทาง การเงินที่มีมีการ เพิ่มขึ้นอย่างมี นัยสำคัญของ ความเสี่ยงด้าน เครดิต (Lifetime ECL - not credit impaired)	สินทรัพย์ทาง การเงินที่มีมีการ ด้อยค่าด้านเครดิต (Lifetime ECL - credit impaired)	สินทรัพย์ทาง การเงินที่ใช้วิธี อย่างง่ายในการ คำนวณผล ขาดทุนด้าน เครดิตที่คาดว่าจะ เกิดขึ้นตลอดอายุ (Lifetime ECL - simplified approach)	รวม
เงินให้กู้ยืมและดอกเบี้ยค้างรับ					
ยังไม่ถึงกำหนดชำระ	982	-	-	-	982
ค้างชำระ	-	-	754	-	754
รวม	982	-	754	-	1,736
หัก: ค่าเผื่อผลขาดทุนด้านเครดิต ที่คาดว่าจะเกิดขึ้น	-	-	(754)	-	(754)
มูลค่าตามบัญชีสุทธิ	982	-	-	-	982
ลูกหนี้จากการขายหลักทรัพย์					
ค้างชำระ	-	-	-	4,257	4,257
มูลค่าตามบัญชีสุทธิ	-	-	-	4,257	4,257
รายการเทียบเท่าเงินสดที่มี ข้อจำกัดในการใช้					
กลุ่มระดับลงทุน	8,093	-	-	-	8,093
หัก: ค่าเผื่อผลขาดทุนด้าน เครดิตที่คาดว่าจะเกิดขึ้น	(3)	-	-	-	(3)
มูลค่าตามบัญชีสุทธิ	8,090	-	-	-	8,090
ลูกหนี้อื่น					
ค้างชำระ	-	-	-	64,284	64,284
มูลค่าตามบัญชีสุทธิ	-	-	-	64,284	64,284

	สินทรัพย์ทาง การเงินที่ไม่มีการ เพิ่มขึ้นอย่างมี นัยสำคัญ ของความเสี่ย ด้านเครดิต (12-mth ECL)	สินทรัพย์ทาง การเงินที่มีการ เพิ่มขึ้นอย่างมี นัยสำคัญของ ความเสี่ยงด้าน เครดิต (Lifetime ECL - not credit impaired)	สินทรัพย์ทาง การเงินที่มีการ ด้อยค่าด้านเครดิต (Lifetime ECL - credit impaired)	สินทรัพย์ทาง การเงินที่ใช้วิธี อย่างง่ายในการ คำนวณผล ขาดทุนด้าน เครดิตที่คาดว่าจะ เกิดขึ้นตลอดอายุ (Lifetime ECL - simplified approach)	รวม
เงินสดและรายการเทียบเท่าเงินสด					
กลุ่มระดับลงทุน	296,238	-	-	-	296,238
หัก: ค่าเผื่อผลขาดทุนด้าน เครดิตที่คาดว่าจะเกิดขึ้น	(47)	-	-	-	(47)
มูลค่าตามบัญชีสุทธิ	296,191	-	-	-	296,191
รายได้จากการลงทุนค้างรับ					
กลุ่มระดับลงทุน	17,659	-	-	-	17,659
กลุ่มต่ำกว่าระดับลงทุน	-	61	-	-	61
รวม	17,659	61	-	-	17,720
หัก: ค่าเผื่อผลขาดทุนด้านเครดิต ที่คาดว่าจะเกิดขึ้น	(8)	(8)	-	-	(16)
มูลค่าตามบัญชีสุทธิ	17,651	53	-	-	17,704
ตราสารหนี้ที่วัดมูลค่ายุติธรรม ผ่านกำไรขาดทุนเบ็ดเสร็จอื่น					
กลุ่มระดับลงทุน	4,072,542	-	-	-	4,072,542
กลุ่มต่ำกว่าระดับลงทุน	-	9,444	-	-	9,444
รวม	4,072,542	9,444	-	-	4,081,986
ค่าเผื่อผลขาดทุนด้านเครดิตที่ คาดว่าจะเกิดขึ้น	752	1,114	94	-	1,960
ตราสารหนี้ที่วัดมูลค่าด้วยราคาทุน ตัดจำหน่าย					
กลุ่มระดับลงทุน	30,948	-	-	-	30,948
กลุ่มผิคนัดชำระ	-	-	841	-	841
รวม	30,948	-	841	-	31,789
หัก: ค่าเผื่อผลขาดทุนด้านเครดิต ที่คาดว่าจะเกิดขึ้น	(5)	-	(841)	-	(846)
มูลค่าตามบัญชีสุทธิ	30,943	-	-	-	30,943

	สินทรัพย์ทางการเงินที่ไม่มีการเพิ่มขึ้นอย่างมีนัยสำคัญของความเสี่ยงด้านเครดิต (12-mth ECL)	สินทรัพย์ทางการเงินที่มีการเพิ่มขึ้นอย่างมีนัยสำคัญของความเสี่ยงด้านเครดิต (Lifetime ECL - not credit impaired)	สินทรัพย์ทางการเงินที่มีการด้อยค่าด้านเครดิต (Lifetime ECL - credit impaired)	สินทรัพย์ทางการเงินที่ใช้วิธีอย่างง่ายในการคำนวณผลขาดทุนด้านเครดิตที่คาดว่าจะเกิดขึ้นตลอดอายุ (Lifetime ECL - simplified approach)	รวม
เงินให้กู้ยืมและดอกเบี้ยค้างรับ					
ยังไม่ถึงกำหนดชำระ	1,793	-	-	-	1,793
ค้างชำระ	-	-	754	-	754
รวม	1,793	-	754	-	2,547
หัก: ค่าเผื่อผลขาดทุนด้านเครดิตที่คาดว่าจะเกิดขึ้น	-	-	(754)	-	(754)
มูลค่าตามบัญชีสุทธิ	1,793	-	-	-	1,793
ลูกหนี้จากการขายหลักทรัพย์					
ค้างชำระ	-	-	-	4,416	4,416
มูลค่าตามบัญชีสุทธิ	-	-	-	4,416	4,416
รายการเทียบเท่าเงินสดที่มีข้อจำกัดในการใช้					
กลุ่มระดับลงทุน	10,416	-	-	-	10,416
มูลค่าตามบัญชีสุทธิ	10,416	-	-	-	10,416
ลูกหนี้อื่น					
ค้างชำระ	-	-	-	69,471	69,471
มูลค่าตามบัญชีสุทธิ	-	-	-	69,471	69,471

ณ 31 ธันวาคม 2568 และ 2567 ฐานะเปิดสูงสุดต่อความเสี่ยงด้านเครดิตของสินทรัพย์ทางการเงิน (ไม่รวมสินทรัพย์ตามสัญญาประกันภัย) คือ มูลค่าตามบัญชีขั้นต้นหักค่าเผื่อผลขาดทุนด้านเครดิตที่คาดว่าจะเกิดขึ้น และไม่คำนึงถึงหลักประกันและการดำเนินการใด ๆ เพื่อเพิ่มความน่าเชื่อถือ

	(หน่วย: พันบาท)	
	2568	2567
เงินสดและรายการเทียบเท่าเงินสด	453,318	296,191
รายได้จากการลงทุนค้างรับ	14,546	17,704
เงินลงทุนในตราสารหนี้ที่วัดมูลค่าด้วยราคาทุนต่ำกว่าราคาทุนเบ็ดเสร็จอื่น	5,807,777	4,081,986
เงินลงทุนในตราสารหนี้ที่วัดมูลค่าด้วยราคาทุนตัดจำหน่าย	18,277	30,943
เงินให้กู้ยืมและดอกเบี้ยค้างรับ	982	1,793
ลูกหนี้จากการขายหลักทรัพย์	4,257	4,416
รายการเทียบเท่าเงินสดที่มีข้อจำกัดในการใช้	8,090	10,416
ลูกหนี้อื่น	64,284	69,471
รวม	6,371,531	4,512,920

43.2.2 ความเสี่ยงด้านตลาด

ความเสี่ยงด้านตลาด คือ ความเสี่ยงที่มูลค่าบัญชีหรือกระแสเงินสดในอนาคตของเครื่องมือทางการเงิน สัญญาประกันภัยที่ออก และสัญญาประกันภัยต่อที่ถืออยู่ จะเปลี่ยนแปลงไปเนื่องจากความผันผวนของราคาตลาด ความเสี่ยงด้านตลาดประกอบด้วยความเสี่ยง 3 ประเภท ได้แก่ ความเสี่ยงจากอัตราแลกเปลี่ยนเงินตราต่างประเทศ ความเสี่ยงจากอัตราดอกเบี้ยในตลาด และความเสี่ยงจากราคาตลาด

บริษัทฯ ได้กำหนดนโยบายการบริหารความเสี่ยงด้านตลาดเพื่อใช้เป็นกรอบในการประเมินและบริหารความเสี่ยง โดยมีการติดตามการปฏิบัติตามนโยบาย และรายงานต่อคณะกรรมการบริหารความเสี่ยงอย่างสม่ำเสมอ รวมถึงการทบทวนนโยบายเป็นระยะเพื่อให้สอดคล้องกับสภาพแวดล้อมที่เปลี่ยนแปลงไป

ก. ความเสี่ยงจากอัตราแลกเปลี่ยนเงินตราต่างประเทศ

บริษัทฯ มีความเสี่ยงจากอัตราแลกเปลี่ยนในระดับไม่เป็นสาระสำคัญ เนื่องจากธุรกรรม รวมถึงสินทรัพย์และหนี้สินจากสัญญาประกันภัยส่วนใหญ่เป็นสกุลเงินเดียวกัน ดังนั้น ความผันผวนของอัตราแลกเปลี่ยน จึงไม่มีผลกระทบต่อฐานะการเงินและผลการดำเนินงานของบริษัทฯ

ข. ความเสี่ยงจากอัตราดอกเบี้ย

ความเสี่ยงจากอัตราดอกเบี้ย คือ ความเสี่ยงที่มูลค่าบัญชีหรือกระแสเงินสดในอนาคตของเครื่องมือทางการเงิน สัญญาประกันภัย และสัญญาประกันภัยต่อจะเปลี่ยนแปลงไปเนื่องจากการเปลี่ยนแปลงของอัตราดอกเบี้ยในตลาด

เครื่องมือทางการเงินที่มีอัตราดอกเบี้ยลอยตัวจะทำให้บริษัทฯ มีความเสี่ยงต่อกระแสเงินสดจากอัตราดอกเบี้ย ในขณะที่เครื่องมือทางการเงินที่มีอัตราดอกเบี้ยคงที่ จะทำให้บริษัทฯ มีความเสี่ยงต่อมูลค่ายุติธรรมจากอัตราดอกเบี้ย จากลักษณะของอัตราดอกเบี้ยที่มีผลกระทบต่อบริษัทฯ บริษัทฯ จึงบริหารความเสี่ยงจากอัตราดอกเบี้ยโดยมุ่งสร้างผลตอบแทนการลงทุนที่มั่นคงในระยะยาวให้สูงกว่าอัตราเงินเฟ้อ รวมถึงการวิเคราะห์ประเภทการลงทุนให้มีความเหมาะสมกับกระแสเงินสด และกำหนดให้บริหารความเสี่ยงที่ระดับอัตราดอกเบี้ยสุทธิโดยการรักษาสัดส่วนที่เหมาะสมของเครื่องมือทางการเงินที่มีอัตราดอกเบี้ยคงที่และอัตราดอกเบี้ยลอยตัว เพื่อรองรับภาระหนี้สินจากสัญญาประกันภัย รวมถึงการบริหารอายุคงค้างของสินทรัพย์ที่มีดอกเบี้ยด้วย

ณ วันที่ 31 ธันวาคม 2568 และ 2567 สินทรัพย์และหนี้สินที่สำคัญสามารถจัดตามประเภทอัตราดอกเบี้ย และสำหรับสินทรัพย์และหนี้สินที่มีอัตราดอกเบี้ยคงที่สามารถแยกตามวันที่ครบกำหนด หรือวันที่มีการกำหนดอัตราดอกเบี้ยใหม่ (หากวันที่มีการกำหนดอัตราดอกเบี้ยใหม่ถึงก่อน) ได้ดังนี้

(หน่วย: ล้านบาท)

2568

	อัตราดอกเบี้ยคงที่						
	ระยะเวลาการกำหนดอัตราดอกเบี้ยใหม่ หรือวันครบกำหนด			อัตราดอกเบี้ยปรับขึ้นลง		รวม	อัตราดอกเบี้ย (ร้อยละต่อปี)
	ภายใน 1 ปี	1 ถึง 5 ปี	มากกว่า 5 ปี	ตามราคาตลาด	ไม่มีดอกเบี้ย		
สินทรัพย์ทางการเงิน							
เงินสดและรายการเทียบเท่าเงินสด	4.0	-	-	448.8	0.5	453.3	0.00 - 0.50
รายได้จากการลงทุนค้างรับ	-	-	-	-	14.5	14.5	-
สินทรัพย์ทางการเงินตราสารหนี้	550.8	728.4	4,546.9	-	1,537.1	7,363.2	0.00 - 5.30
สินทรัพย์ทางการเงินตราสารทุน	-	-	20.9	-	967.6	988.5	5.25
เงินให้กู้ยืมและดอกเบี้ยค้างรับ	0.1	0.9	-	-	-	1.0	5.50 - 8.50
ลูกหนี้จากการขายหลักทรัพย์	-	-	-	-	4.3	4.3	-
รายการเทียบเท่าเงินสดที่มีข้อจำกัด							
ในการใช้	8.1	-	-	-	-	8.1	0.30 - 0.50
ลูกหนี้อื่น	-	-	-	-	64.3	64.3	-
หนี้สินทางการเงิน							
หนี้สินตามสัญญาเช่า	29.9	112.7	-	-	-	142.6	6.98 - 7.46
สินทรัพย์และหนี้สินจากสัญญาประกันภัย							
มูลค่าปัจจุบันของกระแสเงินสดในอนาคตของ							
หนี้สินค่าสินไหมทดแทนที่เกิดขึ้นแล้ว	-	-	-	2,105.9	-	2,105.9	0.36 - 2.36
ค่าสินไหมรับคืนจากการประกันภัยต่อ	-	-	-	291.4	-	291.4	0.36 - 2.36

(หน่วย: ล้านบาท)

	2567						
	อัตราดอกเบี้ยคงที่			อัตราดอกเบี้ย ปรับขึ้นลง	ไม่มี ดอกเบี้ย	รวม	อัตรา ดอกเบี้ย (ร้อยละต่อปี)
	ระยะเวลาการกำหนดอัตราดอกเบี้ยใหม่ หรือวันครบกำหนด						
	ภายใน 1 ปี	1 ถึง 5 ปี	มากกว่า 5 ปี	ตาม ราคาตลาด			
สินทรัพย์ทางการเงิน							
เงินสดและรายการเทียบเท่าเงินสด	2.5	-	-	292.9	0.8	296.2	0.00 - 0.95
รายได้จากการลงทุนค้างรับ	-	-	-	-	17.7	17.7	-
สินทรัพย์ทางการเงินตราสารหนี้	593.4	1,113.8	2,405.7	-	1,938.7	6,051.6	0.00 - 5.30
สินทรัพย์ทางการเงินตราสารทุน	-	-	-	-	727.2	727.2	-
เงินให้กู้ยืมและดอกเบี้ยค้างรับ	0.1	1.5	0.2	-	-	1.8	5.50 - 6.50
ลูกหนี้จากการขายหลักทรัพย์	-	-	-	-	4.4	4.4	-
รายการเทียบเท่าเงินสดที่มีข้อจำกัด ในการใช้	10.4	-	-	-	-	10.4	0.70 - 0.95
ลูกหนี้อื่น	-	-	-	-	69.5	69.5	-
หนี้สินทางการเงิน							
หนี้สินตามสัญญาเช่า	21.3	99.4	28.9	-	-	149.6	7.46
เจ้าหนี้จากการซื้อหลักทรัพย์	-	-	-	-	0.3	0.3	-
สินทรัพย์และหนี้สินจากสัญญาประกันภัย							
มูลค่าปัจจุบันของกระแสเงินสดในอนาคตของ หนี้สินค่าสินไหมทดแทนที่เกิดขึ้นแล้ว	-	-	-	1,833.8	-	1,833.8	0.36 - 2.36
ค่าสินไหมรับคืนจากการประกันภัยต่อ	-	-	-	142.6	-	142.6	0.36 - 2.36

การวิเคราะห์ความอ่อนไหวต่อการเปลี่ยนแปลงของอัตราดอกเบี้ย เป็นการแสดงผลกระทบของ
การเปลี่ยนแปลงอัตราดอกเบี้ยที่เป็นไปได้ต่อบำรุงรักษาทุนเบ็ดเสร็จและส่วนของผู้ถือหุ้นของบริษัทฯ
โดยกำหนดให้ตัวแปรอื่นคงที่

ผลกระทบต่อกำไรหรือขาดทุนและส่วนของผู้ถือหุ้นของบริษัทฯ จากการเปลี่ยนแปลงที่อาจเกิดขึ้นอย่าง
สมเหตุสมผลของมูลค่าของตราสารหนี้และสินทรัพย์/หนี้สินจากสัญญาประกันภัยและสัญญา
ประกันภัยต่อ ณ วันที่ 31 ธันวาคม 2568 และ 2567 แสดงได้ดังนี้

	2568			2567		
	เพิ่มขึ้น / (ลดลง) (ร้อยละ)	ผลกระทบต่อ กำไรหรือ ขาดทุน (ล้านบาท)	ผลกระทบต่อ ส่วนของผู้ ถือหุ้น (ล้านบาท)	เพิ่มขึ้น / (ลดลง) (ร้อยละ)	ผลกระทบต่อ กำไรหรือ ขาดทุน (ล้านบาท)	ผลกระทบต่อ ส่วนของผู้ ถือหุ้น (ล้านบาท)
ตราสารหนี้	0.25 (0.25)	-	(105.4) 109.2	0.25 (0.25)	-	(54.8) 56.5
สินทรัพย์/หนี้สินจาก มูลค่าปัจจุบันของ กระแสเงินสดในอนาคต สัญญาประกันภัยและ สัญญาประกันภัยต่อ	1.00 (1.00)	18 (18)	33 (33)	1.00 (1.00)	18 (19)	33 (34)

ค. ความเสี่ยงจากราคา

ความเสี่ยงด้านราคา คือ ความเสี่ยงที่มูลค่ายุติธรรมหรือกระแสเงินสดในอนาคตของเครื่องมือทางการเงิน หรือสินทรัพย์และ/หรือหนี้สินจากสัญญาประกันภัย จะมีความผันผวนจากการเปลี่ยนแปลงของราคาตลาด โดยไม่รวมความเสี่ยงที่เกิดจากการเปลี่ยนแปลงของอัตราดอกเบี้ยหรืออัตราแลกเปลี่ยนเงินตราต่างประเทศ

ความเสี่ยงด้านราคาของบริษัทฯ เกี่ยวข้องกับสินทรัพย์และหนี้สินทางการเงินที่มูลค่าจะผันผวนตามการเปลี่ยนแปลงของราคาตลาด บริษัทฯ ไม่มีสัญญาประกันภัยแบบมีส่วนร่วมรับผลประโยชน์ ดังนั้นจึงไม่มีสัญญาประกันภัยหรือสัญญาประกันภัยต่อที่ได้รับผลกระทบจากความเสี่ยงด้านราคา

บริษัทฯ ไม่มีการกระจุกตัวของความเสี่ยงด้านราคาที่มีนัยสำคัญ อย่างไรก็ตาม บริษัทฯ มีความเสี่ยงจากการเปลี่ยนแปลงราคาหลักทรัพย์ คือ ความเสี่ยงที่เกิดจากการเปลี่ยนแปลงราคาตลาดของตราสารทุน ซึ่งอาจทำให้เกิดความผันผวนต่อรายได้หรือมูลค่าของสินทรัพย์ทางการเงิน

ณ วันที่ 31 ธันวาคม 2568 และ 2567 บริษัทฯ มีความเสี่ยงจากการถือเงินลงทุนในหลักทรัพย์ซึ่งราคาจะเปลี่ยนแปลงไปตามภาวะตลาด

บริษัทฯ ได้บริหารความเสี่ยงจากการเปลี่ยนแปลงราคาหลักทรัพย์ โดยจัดสัดส่วนการลงทุน (Asset Allocation) แบบผสมผสานเพื่อกระจายความเสี่ยง จะให้น้ำหนักกับการลงทุนตามเกณฑ์ของสำนักงานคปภ. ที่เน้นการลงทุนอย่างระมัดระวังและปลอดภัย บริษัทฯ ได้วางกรอบการแบ่งเงินลงทุนไปยังสินทรัพย์ (Asset Class) ประเภทต่างๆ โดยเลือกกระจายการลงทุนในบริษัทที่มีความมั่นคงสูง สร้างรายได้และกำไรค่อนข้างสม่ำเสมอ ไม่ผันผวนมากนัก มีสภาพคล่องและจ่ายเงินปันผลสูงซึ่งจะช่วยสร้างผลตอบแทนในระดับสูง

43.2.3 ความเสี่ยงด้านสภาพคล่อง

ความเสี่ยงด้านสภาพคล่อง คือ ความเสี่ยงที่บริษัทฯ จะไม่สามารถปฏิบัติตามภาระผูกพันได้เมื่อครบกำหนด เนื่องจากไม่สามารถเปลี่ยนสินทรัพย์เป็นเงินสดได้ หรือไม่สามารถจัดหาเงินได้เพียงพอตามความต้องการในเวลาที่เหมาะสม ซึ่งอาจทำให้เกิดความเสียหายได้ รวมถึงความเสี่ยงที่เกิดจากความแตกต่างของช่วงเวลาระหว่างกระแสเงินสดจ่ายสินไหมทดแทนและกระแสเงินสดรับจากการเรียกร้องค่าสินไหมทดแทนรับคืนจากผู้รับประกันภัยต่อ โดยเฉพาะในกรณีที่เกิดเหตุการณ์ภัยพิบัติรุนแรง

บริษัทฯ ได้บริหารความเสี่ยงด้านสภาพคล่อง โดยมีคณะกรรมการบริษัทติดตามควบคุมให้อัตราส่วนสภาพคล่องอยู่ตามเกณฑ์ที่กำหนดเป็นประจำทุกเดือน และกำหนดให้มีหน่วยงานที่รับผิดชอบติดตามกระแสเงินสดเป็นรายวัน ทั้งนี้ สามารถอธิบายเพิ่มเติมถึงกิจกรรมดำเนินการในส่วนต่างๆ ได้ดังนี้

- ทำการประเมินสถานะการเงินก่อนการแต่งตั้งเป็นตัวแทนและ Broker
- จัดเก็บเบี้ยประกันภัยรถยนต์ตามหลักเกณฑ์ Cash Before Cover
- สร้างระบบติดตามเก็บเบี้ยที่เกินกำหนดชำระจากตัวแทนและ Broker

ทั้งนี้ การวิเคราะห์อายุครบกำหนดของหนี้สินจากสัญญาประกันภัยและสัญญาประกันภัยต่อ อ้างอิงจากมูลค่าปัจจุบันของกระแสเงินสดในอนาคตที่คาดว่าจะจ่ายออกและ/หรือรับคืน

วันที่ครบกำหนดของสินทรัพย์และหนี้สินทางการเงิน และสินทรัพย์/หนี้สินจากสัญญาประกันภัยนับจากวันที่ในงบฐานะการเงิน ณ วันที่ 31 ธันวาคม 2568 และ 2567 มีดังนี้

(หน่วย: ล้านบาท)

	2568				รวม
	ภายใน 1 ปี	1 - 5 ปี	มากกว่า 5 ปี	ไม่มีกำหนด	
สินทรัพย์ทางการเงิน					
เงินสดและรายการเทียบเท่าเงินสด	4.0	-	-	449.3	453.3
รายได้จากการลงทุนค้างรับ	14.5	-	-	-	14.5
สินทรัพย์ทางการเงินตราสารหนี้	550.8	728.4	4,546.9	1,537.1	7,363.2
สินทรัพย์ทางการเงินตราสารทุน	-	-	20.9	967.6	988.5
เงินให้กู้ยืมและดอกเบี้ยค้างรับ	0.1	0.9	-	-	1.0
ลูกหนี้จากการขายหลักทรัพย์	4.3	-	-	-	4.3
รายการเทียบเท่าเงินสดที่มีข้อจำกัดในการใช้	8.1	-	-	-	8.1
ลูกหนี้อื่น	10.0	40.0	14.3	-	64.3
หนี้สินทางการเงิน					
หนี้สินตามสัญญาเช่า	39.5	129.7	-	-	169.2
สินทรัพย์และหนี้สินจากสัญญาประกันภัย					
มูลค่าปัจจุบันของกระแสเงินสดในอนาคตของ					
หนี้สินค่าสินไหมทดแทนที่เกิดขึ้นแล้ว	1,923.6	182.3	-	-	2,105.9
ค่าสินไหมรับคืนจากการประกันภัยต่อ	259.3	32.1	-	-	291.4

(หน่วย: ล้านบาท)

	2567				รวม
	ภายใน 1 ปี	1 - 5 ปี	มากกว่า 5 ปี	ไม่มีกำหนด	
สินทรัพย์ทางการเงิน					
เงินสดและรายการเทียบเท่าเงินสด	2.5	-	-	293.7	296.2
รายได้จากการลงทุนค้างรับ	17.7	-	-	-	17.7
สินทรัพย์ทางการเงินตราสารหนี้	593.4	1,113.8	2,405.7	1,938.7	6,051.6
สินทรัพย์ทางการเงินตราสารทุน	-	-	-	727.2	727.2
เงินให้กู้ยืมและดอกเบี้ยค้างรับ	0.1	1.5	0.2	-	1.8
ลูกหนี้จากการขายหลักทรัพย์	4.4	-	-	-	4.4
รายการเทียบเท่าเงินสดที่มีข้อจำกัดในการใช้	10.4	-	-	-	10.4
ลูกหนี้อื่น	16.0	53.5	-	-	69.5
หนี้สินทางการเงิน					
หนี้สินตามสัญญาเช่า	31.8	123.7	30.0	-	185.5
เจ้าหนี้จากการซื้อหลักทรัพย์	0.3	-	-	-	0.3
สินทรัพย์และหนี้สินจากสัญญาประกันภัย					
มูลค่าปัจจุบันของกระแสเงินสดในอนาคตของ					
หนี้สินค่าสินไหมทดแทนที่เกิดขึ้นแล้ว	1,659.6	174.2	-	-	1,833.8
ค่าสินไหมรับคืนจากการประกันภัยต่อ	138.7	3.0	0.9	-	142.6

43.3 มูลค่ายุติธรรมของเครื่องมือทางการเงิน

ณ วันที่ 31 ธันวาคม 2568 และ 2567 บริษัทฯ มีสินทรัพย์ทางการเงินที่วัดมูลค่าด้วยมูลค่ายุติธรรม หรือสินทรัพย์ทางการเงินที่วัดมูลค่าด้วยราคาทุนแต่ต้องเปิดเผยมูลค่ายุติธรรม โดยแยกแสดงตามลำดับชั้นของมูลค่ายุติธรรม ดังนี้

(หน่วย: ล้านบาท)

มูลค่าตามบัญชี	2568				รวม
	มูลค่ายุติธรรม			รวม	
	ระดับ 1	ระดับ 2	ระดับ 3		
สินทรัพย์ทางการเงินที่วัดมูลค่าด้วย					
มูลค่ายุติธรรม					
เงินลงทุนที่วัดมูลค่ายุติธรรมผ่านกำไรหรือขาดทุน					
สินทรัพย์ทางการเงินตราสารหนี้	1,537.1	7.5	1,529.6	-	1,537.1
สินทรัพย์ทางการเงินตราสารทุน	638.1	638.1	-	-	638.1
เงินลงทุนที่วัดมูลค่ายุติธรรมผ่านกำไรขาดทุนเบ็ดเสร็จอื่น					
สินทรัพย์ทางการเงินตราสารหนี้	5,807.8	-	5,807.8	-	5,807.8
สินทรัพย์ทางการเงินตราสารทุน	350.4	135.4	20.9	194.1	350.4
สินทรัพย์ทางการเงินที่ต้องเปิดเผย					
มูลค่ายุติธรรม					
เงินสดและรายการเทียบเท่าเงินสด	453.3	453.5	-	-	453.5
รายได้จากการลงทุนค้างรับ	14.5	-	14.6	-	14.6
เงินลงทุนในตราสารหนี้ที่วัดมูลค่าด้วย					
ราคาทุนตัดจำหน่าย	18.3	13.3	5.0	-	18.3
เงินให้กู้ยืมและดอกเบี้ยค้างรับ	1.0	-	-	1.0	1.0

(หน่วย: ล้านบาท)

	2567				
	มูลค่าตามบัญชี	มูลค่ายุติธรรม			
		ระดับ 1	ระดับ 2	ระดับ 3	รวม
สินทรัพย์ทางการเงินที่วัดมูลค่าด้วย					
มูลค่ายุติธรรม					
เงินลงทุนที่วัดมูลค่ายุติธรรมผ่านกำไรหรือขาดทุน					
สินทรัพย์ทางการเงินตราสารหนี้	1,938.7	7.0	1,931.7	-	1,938.7
สินทรัพย์ทางการเงินตราสารทุน	473.0	473.0	-	-	473.0
เงินลงทุนที่วัดมูลค่ายุติธรรมผ่านกำไรขาดทุนเบ็ดเสร็จอื่น					
สินทรัพย์ทางการเงินตราสารหนี้	4,082.0	-	4,082.0	-	4,082.0
สินทรัพย์ทางการเงินตราสารทุน	254.2	143.0	-	111.2	254.2
สินทรัพย์ทางการเงินที่ต้องเปิดเผย					
มูลค่ายุติธรรม					
เงินสดและรายการเทียบเท่าเงินสด	296.2	296.2	-	-	296.2
รายได้จากการลงทุนค้างรับ	17.7	-	17.7	-	17.7
เงินลงทุนในตราสารหนี้ที่วัดมูลค่าด้วย					
ราคาหุ้นตัดจำหน่าย	30.9	10.9	20.0	-	30.9
เงินให้กู้ยืมและดอกเบี้ยค้างรับ	1.8	-	-	1.8	1.8

การจัดลำดับชั้นของมูลค่ายุติธรรมของสินทรัพย์ทางการเงิน ณ วันที่ 31 ธันวาคม 2568 และ 2567 เป็นไปตามที่กำหนดไว้ในหมายเหตุประกอบงบการเงินข้อ 5.15

วิธีการกำหนดมูลค่ายุติธรรมขึ้นอยู่กับลักษณะของเครื่องมือทางการเงิน โดยบริษัทฯ ใช้วิธีการและข้อสมมติฐานในการประมาณมูลค่ายุติธรรมของเครื่องมือทางการเงินดังนี้

- (ก) สินทรัพย์ทางการเงินที่จะครบกำหนดในระยะเวลาอันสั้น ได้แก่ เงินสดและรายการเทียบเท่าเงินสด เงินฝากสถาบันการเงิน และรายได้จากการลงทุนค้างรับแสดงมูลค่ายุติธรรมโดยประมาณตามมูลค่าตามบัญชีที่แสดงในงบฐานะการเงิน
- (ข) เงินลงทุนในตราสารหนี้แสดงมูลค่ายุติธรรมตามราคาตลาด หรือคำนวณโดยใช้อัตราผลตอบแทนที่ประกาศโดยสมาคมตลาดตราสารหนี้ไทยหรือตลาดอื่น และกรณีที่เป็นหน่วยลงทุนที่ไม่อยู่ในความต้องการของตลาดคำนวณจากมูลค่าสินทรัพย์สุทธิ
- (ค) เงินลงทุนในตราสารทุนแสดงมูลค่ายุติธรรมตามราคาตลาด กรณีที่เป็นเงินลงทุนในตราสารทุนที่ไม่อยู่ในความต้องการของตลาด คำนวณโดยใช้เทคนิคการคิดลดกระแสเงินสดในอนาคตหรือเทียบเคียงมูลค่าตามบัญชี

- (ง) มูลค่ายุติธรรมของเงินให้กู้ยืมที่ใช้อัตราดอกเบี้ยแบบคงที่ ประมาณโดยใช้วิธีการหาส่วนลดกระแสเงินสดโดยใช้อัตราดอกเบี้ยปัจจุบัน

ในระหว่างปีปัจจุบัน ไม่มีการโอนรายการระหว่างลำดับชั้นของมูลค่ายุติธรรม

การกระทบยอดรายการสินทรัพย์ทางการเงินที่วัดมูลค่ายุติธรรมเป็นประจำและมีลำดับชั้นของมูลค่ายุติธรรมเป็นระดับ 3 แสดงได้ดังนี้

	(หน่วย: ล้านบาท)
	ตราสารทุน
ยอดคงเหลือ ณ วันที่ 1 มกราคม 2567	86.5
กำไรสุทธิที่รับรู้ในกำไรขาดทุนเบ็ดเสร็จอื่น	24.7
ยอดคงเหลือ ณ วันที่ 31 ธันวาคม 2567	111.2
กำไรสุทธิที่รับรู้ในกำไรขาดทุนเบ็ดเสร็จอื่น	82.9
ยอดคงเหลือ ณ วันที่ 31 ธันวาคม 2568	194.1

ข้อสมมติหลักที่ใช้ในการวัดมูลค่ายุติธรรมของเงินลงทุนที่จัดอยู่ในระดับ 3 ที่มูลค่ายุติธรรมเปลี่ยนแปลงอย่างเป็นสาระสำคัญ สรุปได้ดังนี้

		(หน่วย: ล้านบาท)			
		2568			
เครื่องมือทางการเงิน	เทคนิคการวัดมูลค่า	ข้อมูลที่ไม่สามารถสังเกตได้ที่มีนัยสำคัญ	อัตราที่ใช้	การเปลี่ยนแปลงของสมมติฐาน	
				เพิ่มขึ้น/(ลดลง)	ผลกระทบต่อมูลค่ายุติธรรม
เงินลงทุนในตราสารทุนของบริษัทไม่ใช่มหาชน	วิธีคิดลดกระแสเงินสด	อัตราคิดลด	9.5%	+1%	(4.3)
				-1%	4.7

		(หน่วย: ล้านบาท)			
		2567			
เครื่องมือทางการเงิน	เทคนิคการวัดมูลค่า	ข้อมูลที่ไม่สามารถสังเกตได้ที่มีนัยสำคัญ	อัตราที่ใช้	การเปลี่ยนแปลงของสมมติฐาน	
				เพิ่มขึ้น/(ลดลง)	ผลกระทบต่อมูลค่ายุติธรรม
เงินลงทุนในตราสารทุนของบริษัทไม่ใช่มหาชน	วิธีคิดลดกระแสเงินสด	อัตราคิดลด	9.5%	+1%	(2.1)
				-1%	2.4

44. การบริหารจัดการทุนของบริษัทฯ

วัตถุประสงค์ในการบริหารจัดการทุนของบริษัทฯ คือ การดำรงไว้ซึ่งความสามารถในการดำเนินงานอย่างต่อเนื่องเพื่อให้ผลตอบแทนต่อผู้ถือหุ้นและผู้ที่เกี่ยวข้อง มีการรักษาสมดุลของโครงสร้างทางการเงิน และการดำรงเงินกองทุนตามความเสี่ยงให้เป็นไปตามข้อกำหนดของ คปภ.

45. เหตุการณ์ภายหลังรอบระยะเวลารายงาน

เมื่อวันที่ 26 กุมภาพันธ์ 2569 ที่ประชุมคณะกรรมการของบริษัทฯ ครั้งที่ 2/2569 ได้มีมติให้เสนอต่อที่ประชุมผู้ถือหุ้นประจำปีของบริษัทฯ เพื่อพิจารณาการจ่ายเงินปันผลให้แก่ผู้ถือหุ้นจากผลการดำเนินงานสำหรับปี 2568 ในอัตราหุ้นละ 0.55 บาท คิดเป็นจำนวน 208.3 ล้านบาท โดยมีกำหนดจ่ายในวันที่ 28 พฤษภาคม 2569

46. การอนุมัติงบการเงิน

งบการเงินนี้ได้รับอนุมัติให้ออกโดยคณะกรรมการบริษัทฯเมื่อวันที่ 26 กุมภาพันธ์ 2569

คิดเพื่อเพื่อทุกชีวิต
CARING IS GIVING

บริษัท ประกันภัยไทยวิวัฒน์ จำกัด (มหาชน)
71 ถนนดินแดง แขวงสามเสนใน เขตพญาไท กรุงเทพฯ 10400
โทรศัพท์ : 1231
www.thaivivat.co.th